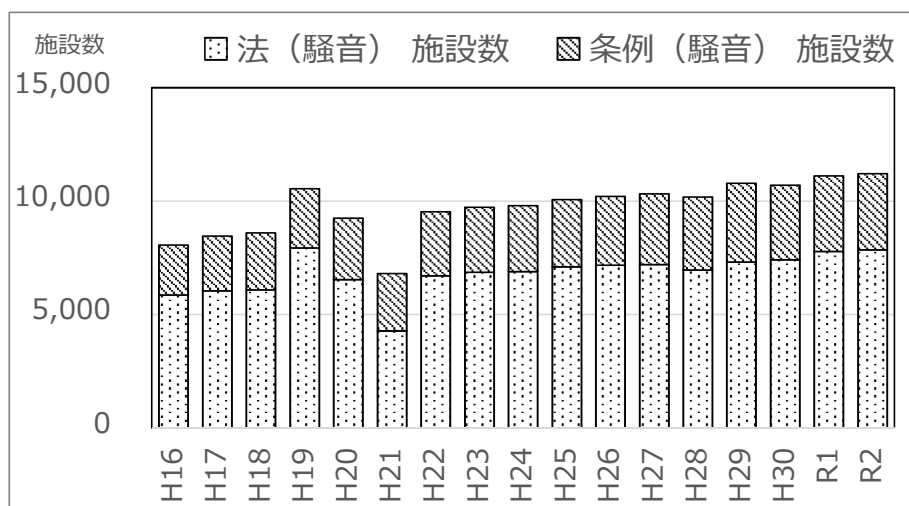
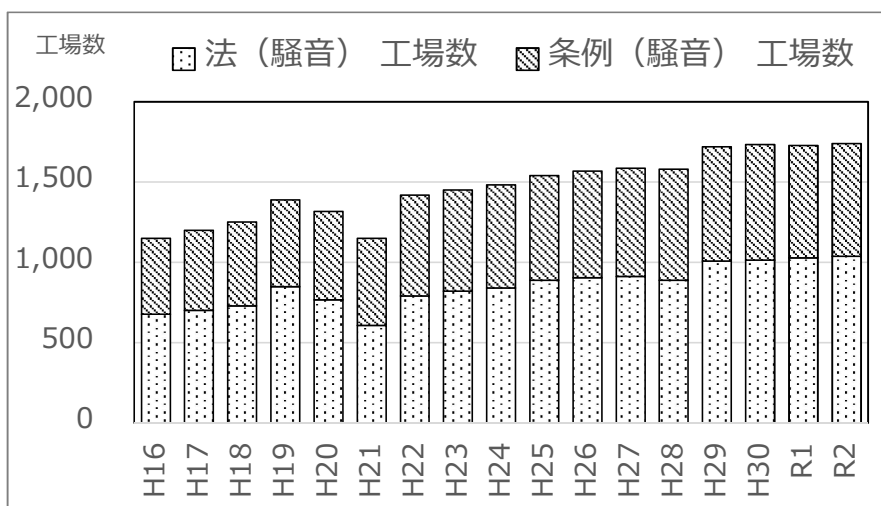


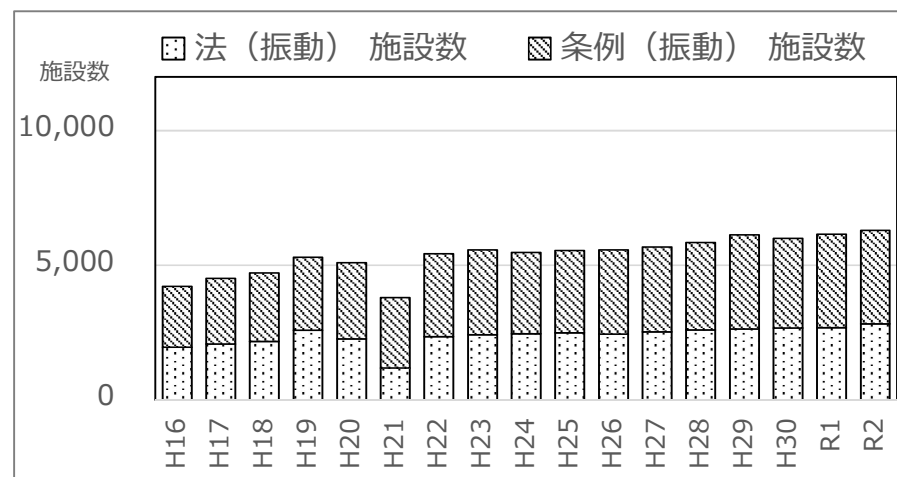
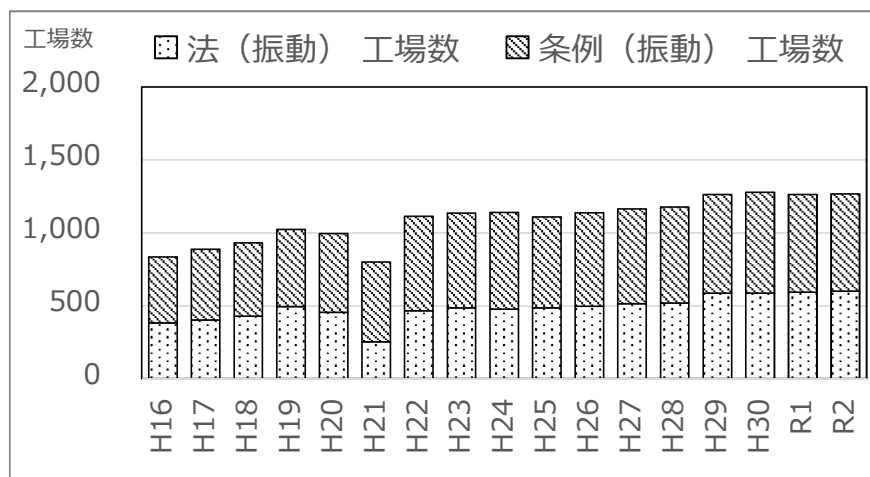
三重県生活環境の保全に関する条例の見直し の検討について

騒音規制法及び条例の工場数及び施設数の推移



		H16	H17	H18	H19	H20	H21	H22	H23	H24	H25	H26	H27	H28	H29	H30	R1	R2
法	工場数	677	701	730	849	768	607	792	820	840	888	905	912	888	1009	1014	1028	1039
	施設数	5851	6040	6090	7930	6540	4273	6708	6864	6885	7105	7172	7200	6961	7309	7413	7773	7853
条例	工場数	473	499	522	539	549	542	627	630	642	653	664	675	693	710	720	699	701
	施設数	2212	2408	2503	2621	2712	2525	2819	2867	2914	2958	3040	3121	3211	3477	3284	3332	3357

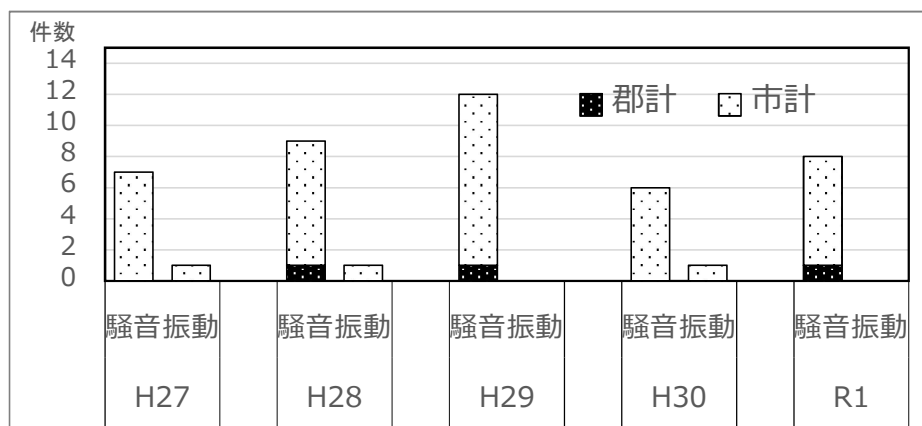
振動規制法及び条例の工場数及び施設数の推移



		H16	H17	H18	H19	H20	H21	H22	H23	H24	H25	H26	H27	H28	H29	H30	R1	R2
法	工場数	382	403	428	494	455	253	466	486	478	485	498	515	518	588	588	593	600
	施設数	1955	2076	2174	2585	2272	1185	2353	2420	2461	2496	2443	2528	2602	2632	2670	2689	2823
条例	工場数	453	484	503	529	541	546	647	650	661	623	640	649	660	674	691	669	666
	施設数	2258	2439	2546	2717	2830	2618	3082	3147	3016	3048	3125	3150	3249	3504	3333	3466	3476

圧縮機等に係る公害苦情件数

騒音規制法及び振動規制法における特定施設等の苦情受付状況等に関するアンケート調査（R3.4環境省実施）



種別	苦情内容	件数
騒音	空気圧縮機本体による苦情	1件
	空気圧縮機以外による苦情	34件
	その他、詳細不明	7件
	合計	42件
振動	圧縮機本体による苦情	1件
	圧縮機以外による苦情	2件
	合計	3件

種別	苦情処理年度	届出年度	設置場所	規模	圧縮方式
騒音	H29	H3	市 指定地域	7.5kW	レシプロ式
1 トラック整備工場の空気音に関する苦情で、現在も継続して苦情申し立てがある。					

種別	苦情処理年度	届出年度	設置場所	規模	圧縮方式
振動	H28	H29	市 指定地域	22kW	スクリー式
2 圧縮機を設置している事業者で、事業場全体に対する苦情であり、圧縮機が直接的な原因かは不明。					

周辺自治体の条例の規制状況

	三重県（参考）		愛知県	
条例	三重県生活環境の保全に関する条例		県民の生活環境の保全等に関する条例	
対象施設	施設	定格出力	施設	定格出力
騒音	空気圧縮機	7.5kW以上	空気圧縮機及び冷凍機	3.75kW以上
振動	圧縮機 (冷凍機を除く)	7.5kW以上	圧縮機及び冷凍機	3.75kW以上
備考	※法に定める指定地域以外の地域における規制		※全ての地域（法に定める指定地域及びそれ以外の地域）における規制 ※名古屋市内は市条例による規制（同内容）	
	岐阜県		静岡県	
条例	岐阜県公害防止条例		静岡県生活環境の保全等に関する条例	
対象施設	施設	定格出力	施設	定格出力
騒音	空気圧縮機及び送風機 (製材工場、木工工場)	10kW以上	空気圧縮機及び送風機	3.75kW以上
振動	圧縮機（冷凍機を除く）	7.5kW以上	圧縮機	7.5kW以上
備考	※騒音は騒音規制法で定める指定地域 ※振動は騒音指定地域の内、振動規制法で指定された地域を除く地域における規制		※全ての地域（法に定める指定地域以外の地域における規制）における規制	