

令和4年定例会
予算決算常任委員会

令和3年度 決算関係等説明資料

決算関係

- 1 水道事業会計の決算概況…………… 1
- 2 工業用水道事業会計の決算概況…………… 5
- 3 電気事業会計の決算概況…………… 9

<資料1>

- 公営企業会計決算審査意見書に対する
企業庁の考え方…………… 12

<資料2>

- ① 比較貸借対照表…………… 17
- ② 比較キャッシュ・フロー計算書…………… 20
- ③ 長期債務（企業債）の状況…………… 21
- ④ 建設改良費の状況…………… 22
- ⑤ 資金不足比率の状況…………… 23

債権管理関係

【報告】

- 4 私債権の放棄について…………… 24

【参考】

- 5 債権処理計画（令和3年度実績・令和4年度目標）
について…………… 26

令和4年10月3日

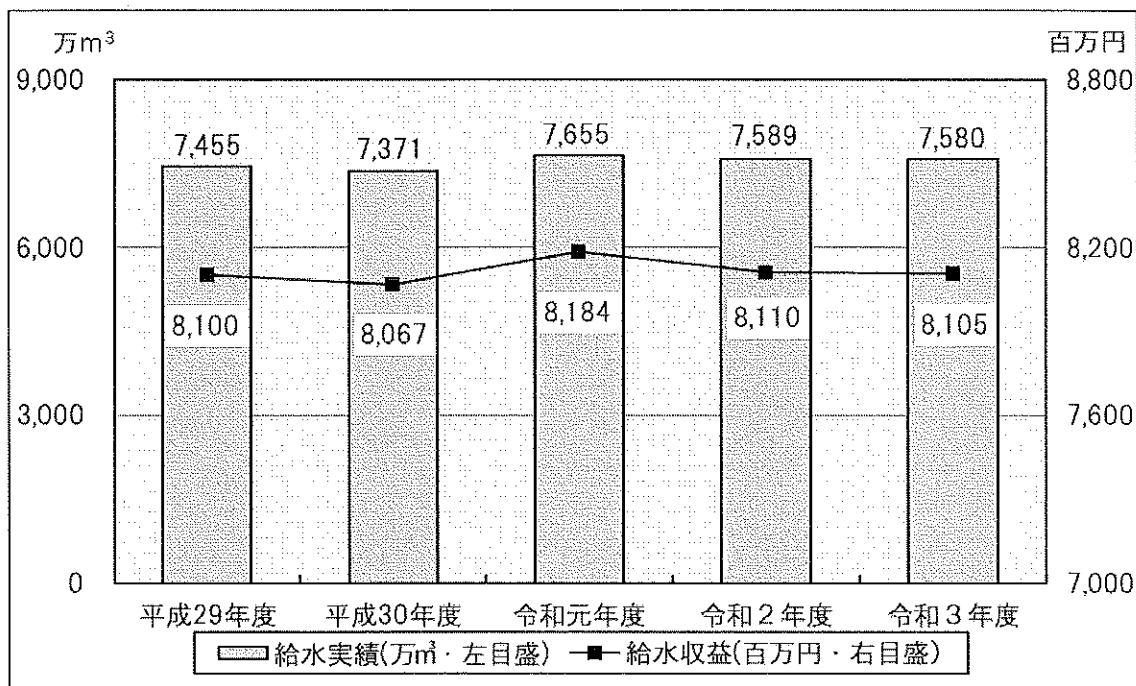
企業庁

1 水道事業会計の決算概況

(1) 損益収支

令和3年度の営業中の水道用水供給事業は、北中勢及び南勢志摩の2事業で、7,579万6,973m³を給水し、給水収益は、81億486万3,327円となりました。

給水実績及び給水収益の推移



令和3年度の損益収支は、比較損益計算書のとおり、営業収益81億1,081万9,162円から営業費用82億7,235万2,445円を差し引いた1億6,153万3,283円が営業損失であります。

この営業損失に、営業外収益13億1,595万5,654円を加え、営業外費用7億5,950万5,320円を差し引いた3億9,491万7,051円が経常利益であり、この経常利益と同額が当年度純利益となります。

前年度と比較して、当年度純利益が増加（前年度比106.3%）している理由は、営業外費用において、企業債に係る支払利息が減少したこと等によります。

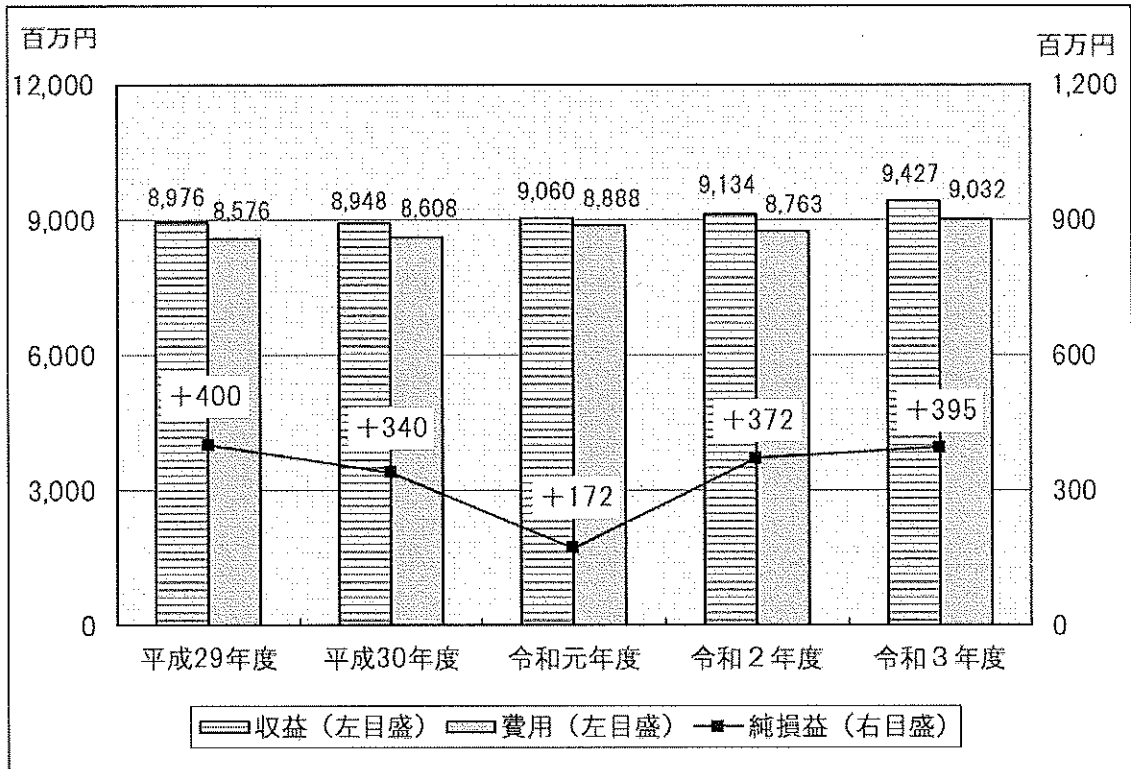
なお、当年度純利益と、その他未処分利益剰余金変動額3億7,158万3,050円を合計した7億6,650万101円が当年度未処分利益剰余金であり、その全額について、減債積立金への積立及び資本金へ組み入れる利益処分を行うこととしております。

比較損益計算書（水道事業会計）

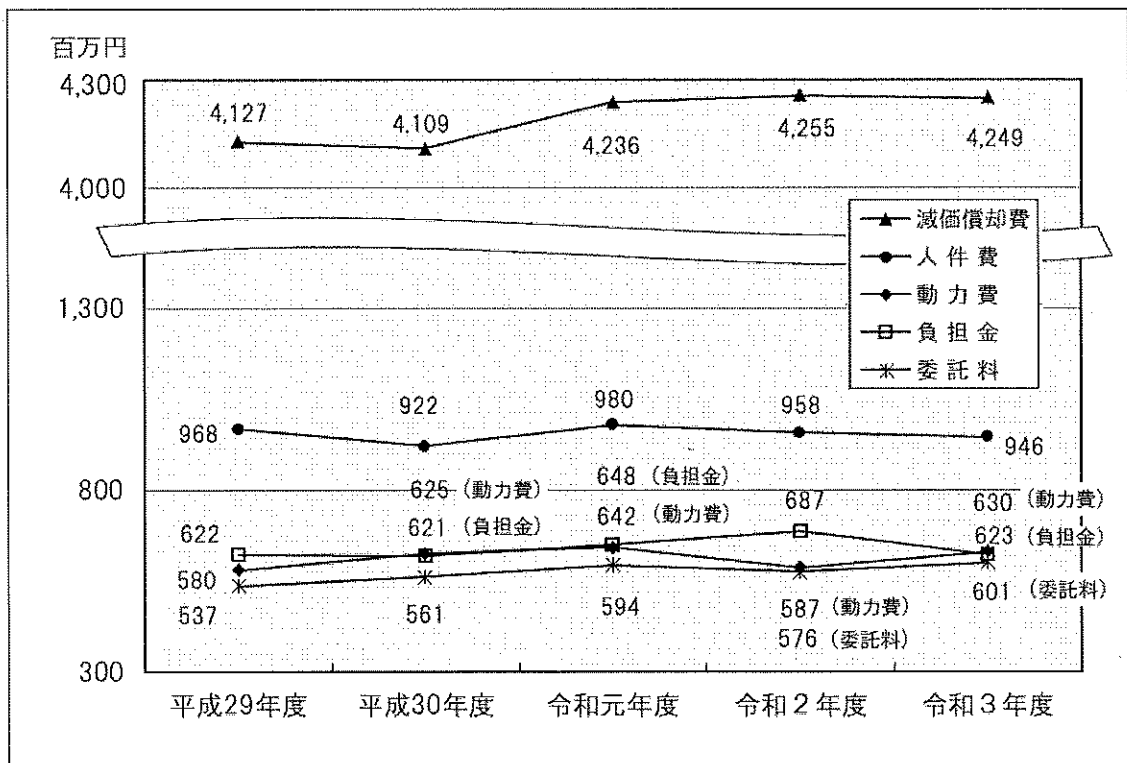
(税抜)

| 科 目 | 令和2年度(A) | 令和3年度(B) | 比較増減(B)-(A) | 前年度比 (B)/(A) |
|-----------------------|---------------|---------------|--------------|-----------------|
| | 円 | 円 | 円 | % |
| 1 営業収益 | 8,130,917,693 | 8,110,819,162 | △20,098,531 | 99.8 |
| (1) 給水収益 | 8,110,422,027 | 8,104,863,327 | △5,558,700 | 99.9 |
| (2) その他営業収益 | 20,495,666 | 5,955,835 | △14,539,831 | 29.1 |
| 2 営業費用 | 8,249,908,352 | 8,272,352,445 | 22,444,093 | 100.3 |
| (1) 原水及び浄水費 | 2,401,876,423 | 2,281,032,025 | △120,844,398 | 95.0 |
| (2) 配水費 | 599,527,700 | 654,655,091 | 55,127,391 | 109.2 |
| (3) 業務費 | 465,511,904 | 451,517,183 | △13,994,721 | 97.0 |
| (4) 総係費 | 338,039,124 | 369,063,019 | 31,023,895 | 109.2 |
| (5) 減価償却費 | 4,255,476,290 | 4,249,225,497 | △6,250,793 | 99.9 |
| (6) 資産減耗費 | 189,476,911 | 266,859,630 | 77,382,719 | 140.8 |
| 営業利益（△は営業損失） | △118,990,659 | △161,533,283 | △42,542,624 | 135.8 |
| 3 営業外収益 | 1,003,316,364 | 1,315,955,654 | 312,639,290 | 131.2 |
| (1) 受取利息 | 1,077,364 | 536,593 | △540,771 | 49.8 |
| (2) 他会計補助金 | 44,915,000 | 43,304,000 | △1,611,000 | 96.4 |
| (3) 受託工事収益 | 156,288,546 | 462,368,706 | 306,080,160 | 295.8 |
| (4) 長期前受金戻入 | 800,007,496 | 807,934,951 | 7,927,455 | 101.0 |
| (5) 雑収益 | 1,027,958 | 1,811,404 | 783,446 | 176.2 |
| 4 営業外費用 | 512,742,655 | 759,505,320 | 246,762,665 | 148.1 |
| (1) 支払利息及び 企業債取扱諸費 | 351,129,041 | 296,861,690 | △54,267,351 | 84.5 |
| (2) 受託工事費 | 156,288,546 | 462,368,706 | 306,080,160 | 295.8 |
| (3) 雑支出 | 5,325,068 | 274,924 | △5,050,144 | 5.2 |
| 経常利益 | 371,583,050 | 394,917,051 | 23,334,001 | 106.3 |
| 当年度純利益 | 371,583,050 | 394,917,051 | 23,334,001 | 106.3 |
| 前年度繰越利益剰余金 | - | - | - | - |
| その他未処分利益剰余金 変動額 | 171,624,595 | 371,583,050 | 199,958,455 | 216.5 |
| 当年度未処分利益剰余金 | 543,207,645 | 766,500,101 | 223,292,456 | 141.1 |

決算額の推移



主な費用の推移



(2) 資本的収支

資本的収入は補助金、出資金、負担金及び長期貸付金償還金で、収入合計は21億245万1,303円（前年度比77.2%）であります。

資本的支出は建設改良費及び償還金で、支出合計は54億3,454万3,826円（前年度比79.0%）であります。

資本的支出のうち、建設改良費は35億9,877万1,011円で、主なものは、中勢水道改良費18億1,698万8,740円であり、耐震化や老朽化対策等の施設改良を計画的に実施しました。

また、償還金は18億3,577万2,815円で、全て企業債償還金であります。

なお、資本的収支不足額33億3,209万2,523円は、損益勘定留保資金などで補填しました。

(資本的収入)

(単位：円、税込)

| | 令和2年度 | 令和3年度 | 前年度比 |
|----------|---------------|---------------|--------|
| 補助金 | 650,949,000 | 382,121,000 | 58.7% |
| 出資金 | 540,357,000 | 277,612,000 | 51.4% |
| 負担金 | 383,454,768 | 292,718,303 | 76.3% |
| 長期貸付金償還金 | 1,150,000,000 | 1,150,000,000 | 100.0% |
| 合計 (A) | 2,724,760,768 | 2,102,451,303 | 77.2% |

(資本的支出)

| | 令和2年度 | 令和3年度 | 前年度比 |
|-----------|---------------|---------------|-------|
| 建設改良費 | 4,974,610,610 | 3,598,771,011 | 72.3% |
| うち北勢水道改良費 | 1,493,581,055 | 995,326,470 | 66.6% |
| うち中勢水道改良費 | 2,772,751,247 | 1,816,988,740 | 65.5% |
| 償還金 | 1,902,460,886 | 1,835,772,815 | 96.5% |
| うち企業債償還金 | 1,902,460,886 | 1,835,772,815 | 96.5% |
| 合計 (B) | 6,877,071,496 | 5,434,543,826 | 79.0% |

(資本的収支不足額)

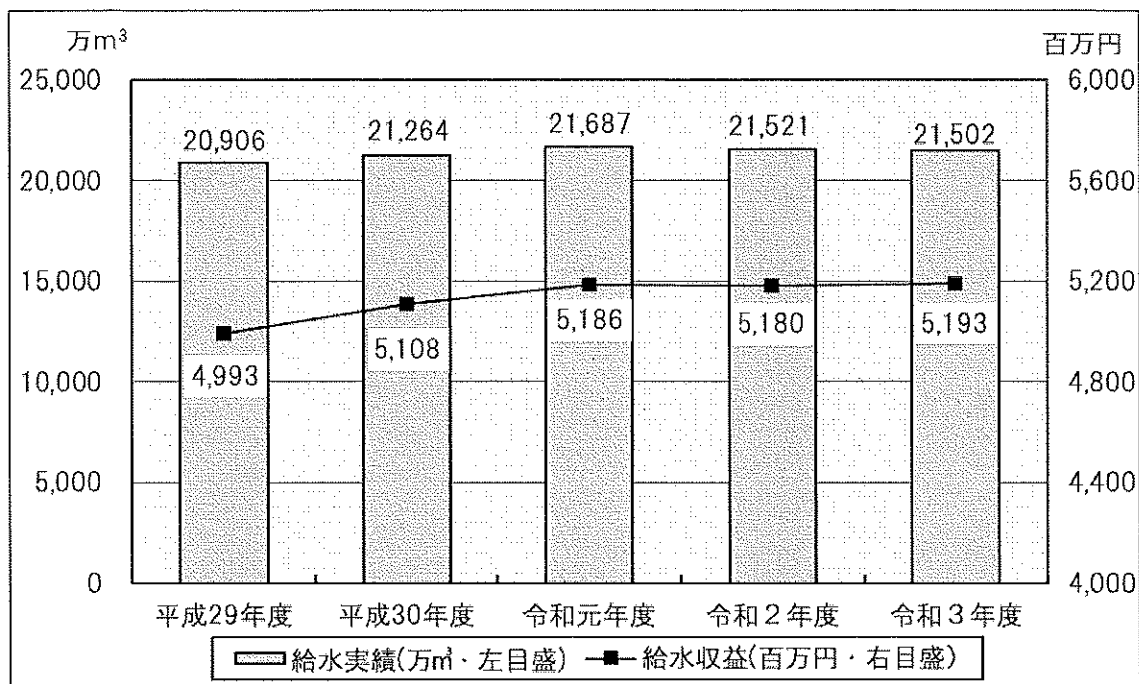
| | 令和2年度 | 令和3年度 | 前年度比 |
|--------------------|---------------|---------------|--------|
| 資本的収支不足額 (B) - (A) | 4,152,310,728 | 3,332,092,523 | 80.2% |
| 補填財源 | | | |
| 損益勘定留保資金 | 3,633,480,128 | 2,660,976,786 | 73.2% |
| 消費税資本的収支調整額 | 347,206,005 | 299,532,687 | 86.3% |
| 減債積立金 | 171,624,595 | 371,583,050 | 216.5% |

2 工業用水道事業会計の決算概況

(1) 損益収支

令和3年度の営業中の工業用水道事業は、北伊勢、中伊勢及び松阪の3事業で、2億1,501万9,350m³を給水し、給水収益は、51億9,270万6,137円となりました。

給水実績及び給水収益の推移



令和3年度の損益収支は、比較損益計算書のとおり、営業収益54億1,744万2,035円から営業費用52億819万4,590円を差し引いた2億924万7,445円が営業利益であります。

この営業利益に、営業外収益3億6,216万540円を加え、営業外費用1億8,206万7,705円を差し引いた3億8,934万280円が経常利益であり、この経常利益と同額が当年度純利益となります。

前年度と比較して、当年度純利益が増加（前年度比114.2%）している理由は、営業費用の原水及び浄水費において、水源施設に係る修繕工事等の維持管理費が減少したことに伴い、水資源機構管理費負担金が減少したこと等によります。

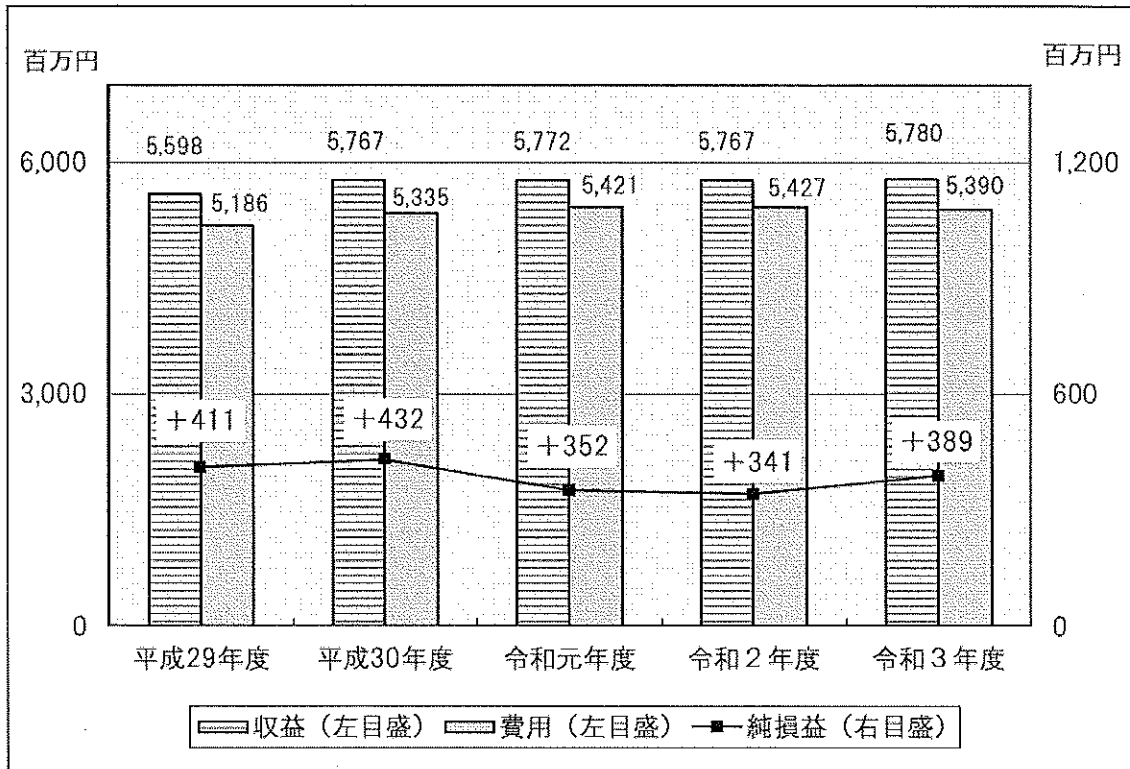
なお、当年度純利益と、その他未処分利益剰余金変動額3億4,098万8,383円を合計した7億3,032万8,663円が当年度未処分利益剰余金であり、その全額について、減債積立金への積立及び資本金へ組み入れる利益処分を行うこととしております。

比較損益計算書（工業用水道事業会計）

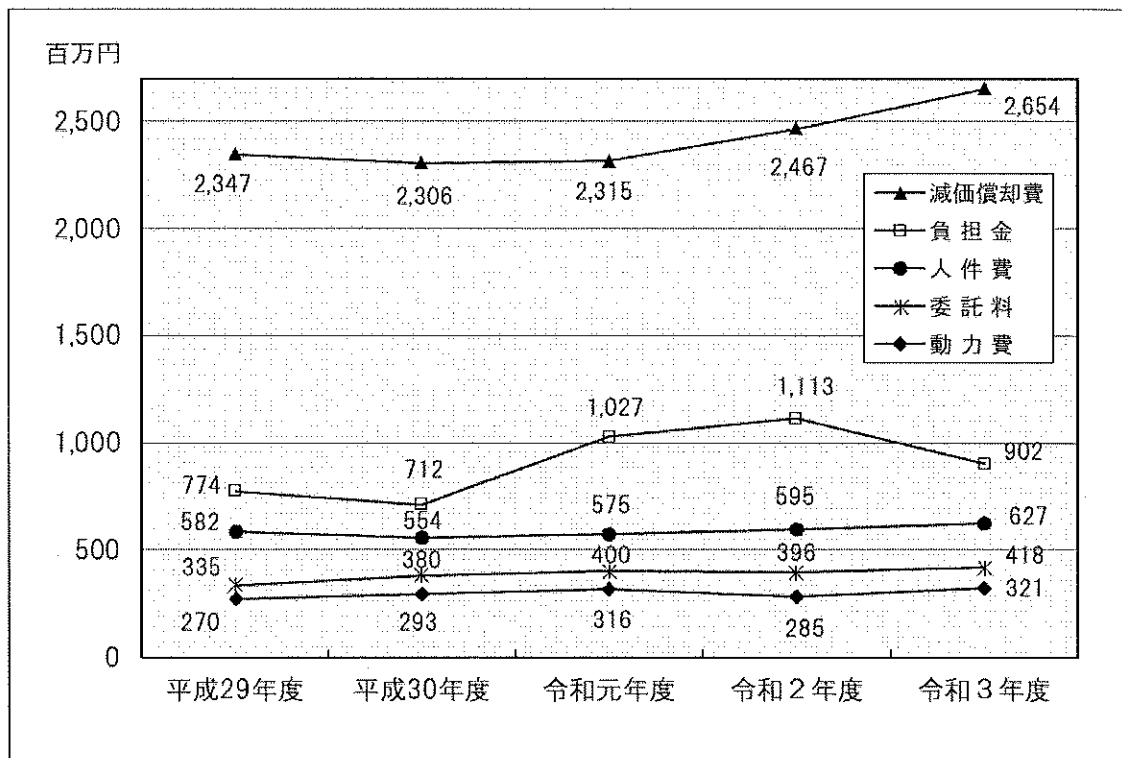
(税抜)

| 科 目 | 令和2年度(A) | 令和3年度(B) | 比較増減(B)-(A) | 前年度比 (B)/(A) |
|-----------------------|---------------|---------------|--------------|-----------------|
| | 円 | 円 | 円 | % |
| 1 営業収益 | 5,401,360,770 | 5,417,442,035 | 16,081,265 | 100.3 |
| (1) 給水収益 | 5,179,866,413 | 5,192,706,137 | 12,839,724 | 100.2 |
| (2) その他営業収益 | 221,494,357 | 224,735,898 | 3,241,541 | 101.5 |
| 2 営業費用 | 5,229,112,596 | 5,208,194,590 | △20,918,006 | 99.6 |
| (1) 原水及び浄水費 | 1,811,146,092 | 1,534,329,699 | △276,816,393 | 84.7 |
| (2) 配水費 | 210,798,300 | 188,786,562 | △22,011,738 | 89.6 |
| (3) 業務費 | 340,344,213 | 342,839,815 | 2,495,602 | 100.7 |
| (4) 総係費 | 294,566,466 | 323,970,600 | 29,404,134 | 110.0 |
| (5) 減価償却費 | 2,467,044,531 | 2,653,959,005 | 186,914,474 | 107.6 |
| (6) 資産減耗費 | 105,212,994 | 164,308,909 | 59,095,915 | 156.2 |
| 営業利益 | 172,248,174 | 209,247,445 | 36,999,271 | 121.5 |
| 3 営業外収益 | 366,129,652 | 362,160,540 | △3,969,112 | 98.9 |
| (1) 受取利息 | 430,970 | 204,704 | △226,266 | 47.5 |
| (2) 他会計補助金 | 3,490,000 | 2,905,000 | △585,000 | 83.2 |
| (3) 受託工事収益 | 4,233,840 | 1,747,200 | △2,486,640 | 41.3 |
| (4) 長期前受金戻入 | 353,585,593 | 353,893,317 | 307,724 | 100.1 |
| (5) 雑収益 | 4,389,249 | 3,410,319 | △978,930 | 77.7 |
| 4 営業外費用 | 197,389,443 | 182,067,705 | △15,321,738 | 92.2 |
| (1) 支払利息及び 企業債取扱諸費 | 192,522,616 | 179,847,047 | △12,675,569 | 93.4 |
| (2) 受託工事費 | 4,233,840 | 1,747,200 | △2,486,640 | 41.3 |
| (3) 雑支出 | 632,987 | 473,458 | △159,529 | 74.8 |
| 経常利益 | 340,988,383 | 389,340,280 | 48,351,897 | 114.2 |
| 当年度純利益 | 340,988,383 | 389,340,280 | 48,351,897 | 114.2 |
| 前年度繰越利益剰余金 | - | - | - | - |
| その他未処分利益剰余金 変動額 | 351,533,705 | 340,988,383 | △10,545,322 | 97.0 |
| 当年度未処分利益剰余金 | 692,522,088 | 730,328,663 | 37,806,575 | 105.5 |

決算額の推移



主な費用の推移



(2) 資本的収支

資本的収入は企業債、補助金及び出資金で、収入合計は19億4,023万5,855円（前年度比57.8%）であります。

資本的支出は建設改良費及び償還金で、支出合計は48億9,769万2,387円（前年度比86.5%）であります。

資本的支出のうち、建設改良費は38億7,463万2,101円で、主なものは、北伊勢工業用水道改良費29億5,544万5,329円であり、耐震化や老朽化対策等の施設改良を計画的に実施しました。

また、償還金は10億2,306万286円で、全て企業債償還金であります。

なお、資本的収支不足額29億5,745万6,532円は、損益勘定留保資金などで補填しました。

(資本的収入)

(単位：円、税込)

| | 令和2年度 | 令和3年度 | 前年度比 |
|--------|---------------|---------------|-------|
| 企業債 | 2,936,400,000 | 1,599,700,000 | 54.5% |
| 補助金 | 66,100,000 | 36,455,000 | 55.2% |
| 出資金 | 319,285,092 | 304,080,855 | 95.2% |
| 負担金 | 33,510,320 | — | 皆減 |
| 合計 (A) | 3,355,295,412 | 1,940,235,855 | 57.8% |

(資本的支出)

| | 令和2年度 | 令和3年度 | 前年度比 |
|---------------|---------------|---------------|--------|
| 建設改良費 | 4,564,741,661 | 3,874,632,101 | 84.9% |
| うち北伊勢工業用水道改良費 | 4,213,082,095 | 2,955,445,329 | 70.1% |
| うち松阪工業用水道改良費 | 47,185,600 | 453,321,341 | 960.7% |
| 償還金 | 1,100,238,543 | 1,023,060,286 | 93.0% |
| うち企業債償還金 | 1,100,238,543 | 1,023,060,286 | 93.0% |
| 合計 (B) | 5,664,980,204 | 4,897,692,387 | 86.5% |

(資本的収支不足額)

| | 令和2年度 | 令和3年度 | 前年度比 |
|--------------------|---------------|---------------|--------|
| 資本的収支不足額 (B) - (A) | 2,309,684,792 | 2,957,456,532 | 128.0% |
| 補填財源 | | | |
| 損益勘定留保資金 | 1,583,873,204 | 2,291,751,879 | 144.7% |
| 消費税資本的収支調整額 | 374,277,883 | 324,716,270 | 86.8% |
| 減債積立金 | 351,533,705 | 340,988,383 | 97.0% |

3 電気事業会計の決算概況

(1) 損益収支

令和3年度の電気事業は、RDF焼却・発電事業の円滑な終了に向け、関係市町及び関係部局等と協議・調整を行うとともに、RDF焼却・発電施設の撤去工事やRDF処理委託料の清算等の取組を進めました。

令和3年度の損益収支は、比較損益計算書のとおり、営業収益が無いため、営業費用8億2,455万3,667円と同額が営業損失であります。

この営業損失に、営業外収益151万9,820円を加え、営業外費用6,520万5,276円を差し引いた8億8,823万9,123円が経常損失であり、さらに、この経常損失から特別損失4億1,342万701円を差し引いた13億165万9,824円が当年度純損失となります。

前年度と比較して、当年度純損失が増加（前年度比263.6%）している理由は、営業費用において、RDF焼却・発電施設撤去工事費が増加したこと等によります。

なお、この当年度純損失と前年度繰越欠損金4億9,383万6,645円を合計した17億9,549万6,469円が当年度未処理欠損金であり、その全額を繰り越すこととしております。

(2) 資本的収支

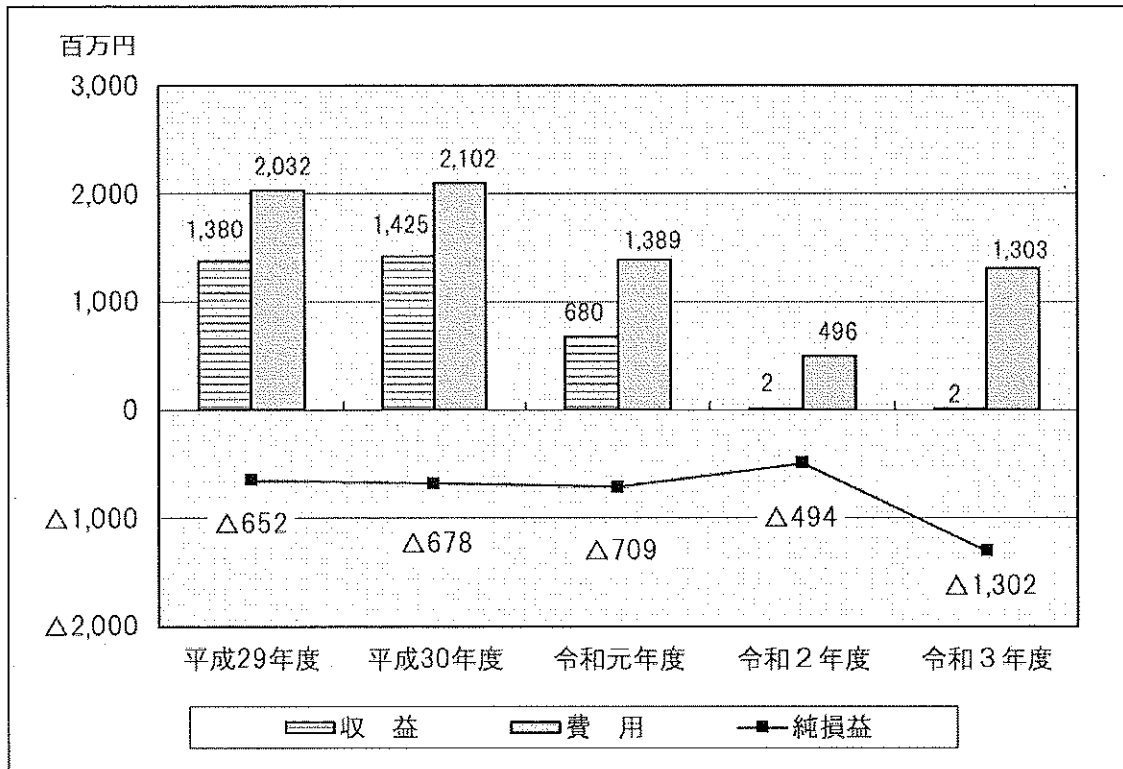
資本的収支はありません。

比較損益計算書（電気事業会計）

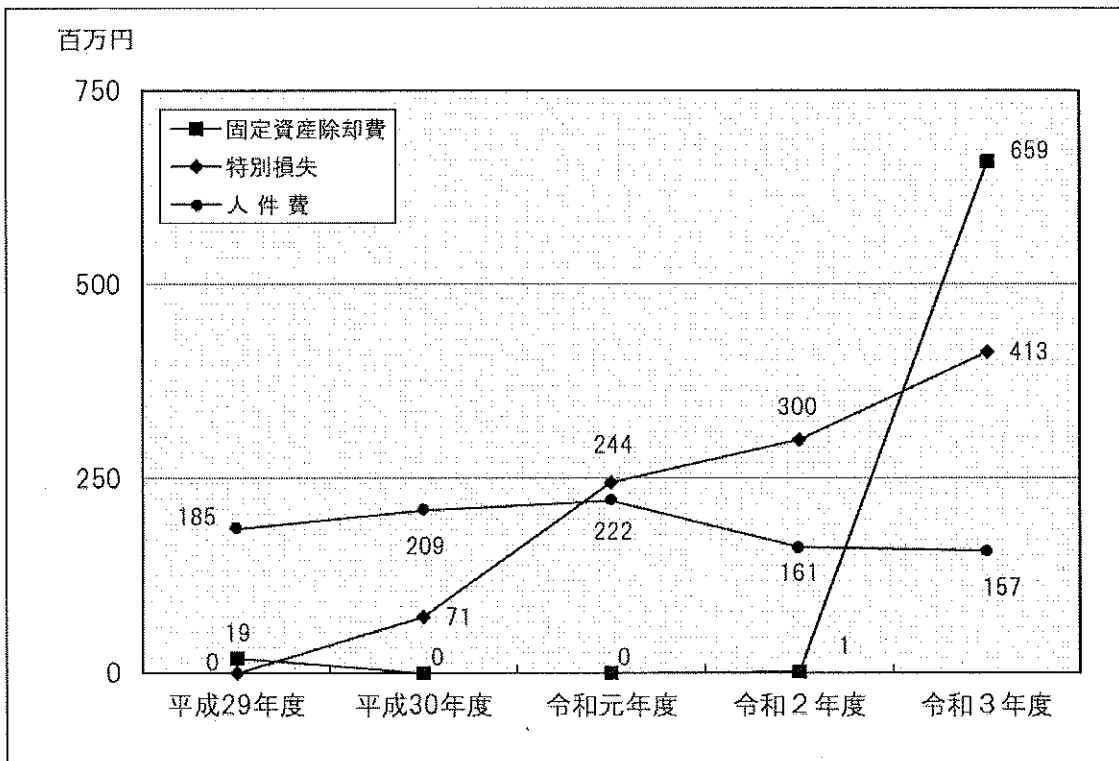
(税抜)

| 科 目 | 令和2年度(A) | 令和3年度(B) | 比較増減(B)-(A) | 前年度比 (B)/(A) |
|------------------------------|--------------|----------------|----------------|-----------------|
| | 円 | 円 | 円 | % |
| 1 営業収益 | 353 | - | △353 | 皆減 |
| (1) その他営業収益 | 353 | - | △353 | 皆減 |
| 2 営業費用 | 193,329,784 | 824,553,667 | 631,223,883 | 426.5 |
| (1) 一般管理費 | 193,329,784 | 824,553,667 | 631,223,883 | 426.5 |
| 営業利益（△は営業損失） | △193,329,431 | △824,553,667 | △631,224,236 | 426.5 |
| 3 営業外収益 | 1,773,214 | 1,519,820 | △253,394 | 85.7 |
| (1) 受取利息 | 693,005 | 71,655 | △621,350 | 10.3 |
| (2) 他会計補助金 | 760,000 | 1,080,000 | 320,000 | 142.1 |
| (3) 雑収益 | 320,209 | 368,165 | 47,956 | 115.0 |
| 4 営業外費用 | 2,280,428 | 65,205,276 | 62,924,848 | 2,859.3 |
| (1) 支払利息及び 企業債取扱諸費 | 682 | 1,331 | 649 | 195.2 |
| (2) 雑支出 | 2,279,746 | 65,203,945 | 62,924,199 | 2,860.1 |
| 経常利益（△は経常損失） | △193,836,645 | △888,239,123 | △694,402,478 | 458.2 |
| 5 特別損失 | 300,000,000 | 413,420,701 | 113,420,701 | 137.8 |
| (1) RDF処理委託料 清算金 | 300,000,000 | 413,420,701 | 113,420,701 | 137.8 |
| 当年度純利益 (△は当年度純損失) | △493,836,645 | △1,301,659,824 | △807,823,179 | 263.6 |
| 前年度繰越利益剰余金 (△は前年度繰越欠損金) | - | △493,836,645 | △493,836,645 | - |
| 当年度未処分利益剰余金 (△は当年度未処理欠損金) | △493,836,645 | △1,795,496,469 | △1,301,659,824 | 363.6 |

決算額の推移



主な費用の推移



公営企業会計決算審査意見書に対する
企業庁の考え方

審 査 の 意 見 (P2)

(1) 計画的な施設改良の推進等について

水道事業及び工業用水道事業においては、「三重県企業庁経営計画（平成29年度～令和8年度）」並びに同計画に基づく水道施設及び工業用水道施設の改良計画（以下「経営計画等」という。）により、主要施設等の耐震化や老朽化した施設・設備の更新に取り組んでいる。

また、近年の台風や集中豪雨等に伴う全国的な浸水被害、土砂災害被害及び長時間停電の発生状況、「防災・減災、国土強靱化のための5か年加速化対策」等を踏まえ、令和3年度は、これまでの取組に加え、浸水想定区域内及び土砂災害警戒区域内の対応が必要な施設の対策案の検討を行うとともに、長時間停電対策として、非常用発電設備の更新に併せて燃料貯蔵タンクの増量を実施している。

今後も引き続き、安全で安心な水道用水と良質な工業用水を安定して供給するため、令和4年3月に改定した経営計画等に基づき、主要施設等の耐震化や老朽化した施設・設備の更新を進めるとともに、浸水対策、土砂災害対策及び長時間停電対策の取組を推進されたい。

企 業 庁 の 考 え 方

企業庁では、令和4年3月に改定した「三重県企業庁経営計画（平成29年度～令和8年度）」（以下「経営計画」という。）のもと、水道及び工業用水道事業の施設改良を着実に実施することとしています。

水道事業では、経営計画の計画期間中において、全5浄水場の浄水処理施設の耐震化を完了させるとともに、浄水処理工程に必要な排水処理施設、災害発生時に応急給水活動の拠点となる調整池等の耐震化を進めることとしています。また、管路については、特に液状化が想定される地域に埋設されている被害率の高い管路など約23.9kmと布設後40年以上を経過した管路約10.2kmをあわせた約34.1kmの耐震化を完了させることとしています。

工業用水道事業では、経営計画の計画期間中において、これまで実施してきた浄水場の浄水処理施設に加え、浄水場の排水処理施設や配水池などについても耐震化を進めることとしています。また、特に重要度の高い主要幹線や布設年度が古く耐震適合性がない配水管路、ライフライン関連ユーザー向け配水管路などを中心に、約22.1kmの管路について、老朽化対策にあわせて耐震化を進めることとしています。

水道及び工業用水道事業の主要施設については、浸水想定区域内に19施設、土砂災害警戒区域内に13施設があります。このうち、浸水や土砂災害等により被災が想定され、対応が必要な15施設について、浸水対策及び土砂災害対策を進めていきます。また、長時間停電対策については、引き続き、非常用発電設備の更新時に燃料貯蔵タンクの増量に取り組んでいきます。

令和3年度公営企業会計決算審査意見書に対する企業庁の考え方

審 査 の 意 見 (P 2)

(2) RDF焼却・発電事業の円滑な終了及び事業の総括並びに電気事業の廃止について

RDF焼却・発電事業の円滑な終了については、令和4年1月にRDF処理委託料の清算金の支払を完了するとともに、施設の撤去工事を継続して実施している。また、事業の総括については、関係部局と連携して、関係市町等から意見の聴取りを行うなど、環境政策、安全及び事業構築・運営の各視点で事業全体を検証し、4年3月に「RDF焼却・発電事業の総括 中間報告書」を取りまとめた。

今後も引き続き、RDF焼却・発電事業の円滑な終了に向け、撤去工事的確な進捗管理に取り組むとともに、事業の総括については、関係部局と連携して所要の調整を行い最終報告書を取りまとめられたい。また、電気事業全体については、撤去工事的確な完了を前提に、関係部局と調整のうえ、資産等の引継ぎ、関係法令の所要手続き及び組織体制の見直しなど、事業の廃止に向けた取組を的確に進められたい。

企 業 庁 の 考 え 方

RDF焼却・発電施設については、令和3年1月から撤去工事に着手し、令和4年度末の完成に向けて工事を進めています。工事の実施にあたっては、引き続き、周辺環境や安全対策に十分配慮するとともに、受注者との緊密な連携によりの確な進捗管理に努めます。

事業の総括については、関係部局と連携し、撤去工事が完了する令和5年3月に最終報告書を取りまとめます。

電気事業については、撤去工事的完了後の令和5年3月末をもって廃止することとしています。電気事業の廃止にあたっては、残余財産等を適切に引き継ぐとともに、条例改正など必要な手続きを進めます。また、電気事業廃止後の企業庁の組織体制についても検討していきます。

引き続き、関係部局と連携のうえ、円滑な事業終了に向けた取組を進めていきます。

| | |
|------------------------|----|
| ① 比較貸借対照表 | 17 |
| ② 比較キャッシュ・フロー計算書 | 20 |
| ③ 長期債務（企業債）の状況 | 21 |
| ④ 建設改良費の状況 | 22 |
| ⑤ 資金不足比率の状況 | 23 |

① 比較貸借対照表

比較貸借対照表（水道事業会計）

| 科 目 | 令和2年度(A) (令和3年3月31日) | | 令和3年度(B) (令和4年3月31日) | | 比較増減 (B)-(A) | 前年度比 (B)/(A) |
|--------------|-------------------------|----------|-------------------------|----------|-----------------|-----------------|
| | 金 額 | 構成 比率 | 金 額 | 構成 比率 | | |
| 1 固定資産 | 120,550,889,070 | 91.1 | 118,236,656,647 | 90.2 | △2,314,232,423 | 98.1 |
| (1) 有形固定資産 | 80,172,305,100 | 60.6 | 80,357,985,736 | 61.3 | 185,680,636 | 100.2 |
| イ 土地 | 3,628,160,421 | 2.7 | 3,829,179,421 | 2.9 | 201,019,000 | 105.5 |
| ロ 建物 | 2,978,751,868 | 2.3 | 3,204,455,465 | 2.4 | 225,703,597 | 107.6 |
| ハ 構築物 | 45,174,058,499 | 34.1 | 46,246,666,752 | 35.3 | 1,072,608,253 | 102.4 |
| ニ 機械及び装置 | 8,970,011,323 | 6.8 | 10,761,145,373 | 8.2 | 1,791,134,050 | 120.0 |
| ホ 車両運搬具 | 9,016,364 | 0.0 | 9,512,149 | 0.0 | 495,785 | 105.5 |
| ヘ 工具器具及び備品 | 127,397,339 | 0.1 | 139,308,654 | 0.1 | 11,911,315 | 109.3 |
| ト 建設仮勘定 | 19,284,909,286 | 14.6 | 16,167,717,922 | 12.3 | △3,117,191,364 | 83.8 |
| (2) 無形固定資産 | 38,778,583,970 | 29.3 | 37,428,670,911 | 28.5 | △1,349,913,059 | 96.5 |
| イ 施設利用権 | 37,732,447 | 0.0 | 35,448,079 | 0.0 | △2,284,368 | 93.9 |
| ロ 電話加入権 | 2,527,900 | 0.0 | 2,527,900 | 0.0 | - | 100.0 |
| ハ ダム使用権 | 38,738,323,623 | 29.3 | 37,390,694,932 | 28.5 | △1,347,628,691 | 96.5 |
| (3) 投資その他の資産 | 1,600,000,000 | 1.2 | 450,000,000 | 0.3 | △1,150,000,000 | 28.1 |
| イ 長期貸付金 | 1,600,000,000 | 1.2 | 450,000,000 | 0.3 | △1,150,000,000 | 28.1 |
| 2 流動資産 | 11,812,237,390 | 8.9 | 12,865,497,488 | 9.8 | 1,053,260,098 | 108.9 |
| (1) 現金預金 | 9,215,983,385 | 7.0 | 10,524,581,008 | 8.0 | 1,308,597,623 | 114.2 |
| (2) 未収金 | 2,433,062,692 | 1.8 | 2,176,666,929 | 1.7 | △256,395,763 | 89.5 |
| (3) 貯蔵品 | 147,772,566 | 0.1 | 148,825,761 | 0.1 | 1,053,195 | 100.7 |
| (4) 前払金 | 418,747 | 0.0 | 423,790 | 0.0 | 5,043 | 101.2 |
| (5) その他流動資産 | 15,000,000 | 0.0 | 15,000,000 | 0.0 | - | 100.0 |
| 資産合計 | 132,363,126,460 | 100.0 | 131,102,154,135 | 100.0 | △1,260,972,325 | 99.0 |

| | | | | | | |
|---------------|-----------------|-------|-----------------|-------|----------------|-------|
| 3 固定負債 | 16,031,238,829 | 12.1 | 14,100,600,270 | 10.8 | △1,930,638,559 | 88.0 |
| (1) 企業債 | 10,952,280,351 | 8.3 | 9,138,921,813 | 7.0 | △1,813,358,538 | 83.4 |
| (2) 引当金 | 5,078,958,478 | 3.8 | 4,961,678,457 | 3.8 | △117,280,021 | 97.7 |
| イ 退職給付引当金 | 883,048,863 | 0.7 | 891,896,886 | 0.7 | 8,848,023 | 101.0 |
| ロ 修繕引当金 | 4,195,909,615 | 3.2 | 4,069,781,571 | 3.1 | △126,128,044 | 97.0 |
| 4 流動負債 | 2,375,389,060 | 1.8 | 2,531,137,891 | 1.9 | 155,748,831 | 106.6 |
| (1) 企業債 | 1,835,772,814 | 1.4 | 1,813,358,537 | 1.4 | △22,414,277 | 98.8 |
| (2) 未払金 | 400,838,113 | 0.3 | 593,750,338 | 0.5 | 192,912,225 | 148.1 |
| (3) 引当金 | 72,583,000 | 0.1 | 72,205,000 | 0.1 | △378,000 | 99.5 |
| イ 賞与引当金 | 72,583,000 | 0.1 | 72,205,000 | 0.1 | △378,000 | 99.5 |
| (4) その他流動負債 | 66,195,133 | 0.1 | 51,824,016 | 0.0 | △14,371,117 | 78.3 |
| 5 繰延収益 | 22,179,366,517 | 16.8 | 22,020,754,869 | 16.8 | △158,611,648 | 99.3 |
| 負債合計 | 40,585,994,406 | 30.7 | 38,652,493,030 | 29.5 | △1,933,501,376 | 95.2 |
| 6 資本金 | 90,364,771,349 | 68.3 | 90,814,007,944 | 69.3 | 449,236,595 | 100.5 |
| 7 剰余金 | 1,412,360,705 | 1.1 | 1,635,653,161 | 1.2 | 223,292,456 | 115.8 |
| (1) 資本剰余金 | 869,153,060 | 0.7 | 869,153,060 | 0.7 | - | 100.0 |
| イ 受贈財産評価額 | 1,037,878 | 0.0 | 1,037,878 | 0.0 | - | 100.0 |
| ロ 工事負担金 | 57,614,051 | 0.0 | 57,614,051 | 0.0 | - | 100.0 |
| ハ 国庫補助金 | 810,246,063 | 0.6 | 810,246,063 | 0.6 | - | 100.0 |
| ニ その他資本剰余金 | 255,068 | 0.0 | 255,068 | 0.0 | - | 100.0 |
| (2) 利益剰余金 | 543,207,645 | 0.4 | 766,500,101 | 0.6 | 223,292,456 | 141.1 |
| イ 当年度未処分利益剰余金 | 543,207,645 | 0.4 | 766,500,101 | 0.6 | 223,292,456 | 141.1 |
| 資本合計 | 91,777,132,054 | 69.3 | 92,449,661,105 | 70.5 | 672,529,051 | 100.7 |
| 負債・資本合計 | 132,363,126,460 | 100.0 | 131,102,154,135 | 100.0 | △1,260,972,325 | 99.0 |

(注) 構成比率は、四捨五入の関係から合計が合わない場合がある。

比較貸借対照表（工業用水道事業会計）

| 科 目 | 令和2年度(A) (令和3年3月31日) | | 令和3年度(B) (令和4年3月31日) | | 比較増減 (B)-(A) | 前年度比 (B)/(A) |
|---------------|-------------------------|----------|-------------------------|----------|-----------------|-----------------|
| | 金 額 | 構成 比率 | 金 額 | 構成 比率 | | |
| 1 固定資産 | 111,290,562,437 | 92.9 | 112,168,435,832 | 92.8 | 877,873,395 | 100.8 |
| (1) 有形固定資産 | 107,225,407,714 | 89.5 | 108,359,329,225 | 89.7 | 1,133,921,511 | 101.1 |
| イ 土地 | 3,904,624,909 | 3.3 | 3,906,478,054 | 3.2 | 1,853,145 | 100.0 |
| ロ 建物 | 2,756,447,789 | 2.3 | 2,698,256,208 | 2.2 | △58,191,581 | 97.9 |
| ハ 構築物 | 38,100,954,870 | 31.8 | 39,225,542,475 | 32.5 | 1,124,587,605 | 103.0 |
| ニ 機械及び装置 | 4,310,557,003 | 3.6 | 4,152,000,176 | 3.4 | △158,556,827 | 96.3 |
| ホ 車両運搬具 | 5,279,782 | 0.0 | 5,700,275 | 0.0 | 420,493 | 108.0 |
| ヘ 工具器具及び備品 | 14,629,679 | 0.0 | 24,611,458 | 0.0 | 9,981,779 | 168.2 |
| ト 建設仮勘定 | 58,132,913,682 | 48.5 | 58,346,740,579 | 48.3 | 213,826,897 | 100.4 |
| (2) 無形固定資産 | 4,065,154,723 | 3.4 | 3,809,106,607 | 3.2 | △256,048,116 | 93.7 |
| イ 施設利用権 | 46,052,718 | 0.0 | 40,885,396 | 0.0 | △5,167,322 | 88.8 |
| ロ 電話加入権 | 2,573,476 | 0.0 | 2,573,476 | 0.0 | - | 100.0 |
| ハ ダム使用権 | 4,016,528,529 | 3.4 | 3,765,647,735 | 3.1 | △250,880,794 | 93.8 |
| 2 流動資産 | 8,491,562,785 | 7.1 | 8,670,761,021 | 7.2 | 179,198,236 | 102.1 |
| (1) 現金預金 | 7,685,468,507 | 6.4 | 8,035,347,102 | 6.6 | 349,878,595 | 104.6 |
| (2) 未収金 | 671,170,014 | 0.6 | 502,879,554 | 0.4 | △168,290,460 | 74.9 |
| (3) 貯蔵品 | 119,591,605 | 0.1 | 117,194,185 | 0.1 | △2,397,420 | 98.0 |
| (4) 前払金 | 332,659 | 0.0 | 340,180 | 0.0 | 7,521 | 102.3 |
| (5) その他流動資産 | 15,000,000 | 0.0 | 15,000,000 | 0.0 | - | 100.0 |
| 資産合計 | 119,782,125,222 | 100.0 | 120,839,196,853 | 100.0 | 1,057,071,631 | 100.9 |
| 3 固定負債 | 24,124,117,858 | 20.1 | 24,552,448,502 | 20.3 | 428,330,644 | 101.8 |
| (1) 企業債 | 18,186,397,628 | 15.2 | 18,758,203,793 | 15.5 | 571,806,165 | 103.1 |
| (2) 引当金 | 5,937,720,230 | 5.0 | 5,794,244,709 | 4.8 | △143,475,521 | 97.6 |
| イ 退職給付引当金 | 625,732,102 | 0.5 | 628,637,581 | 0.5 | 2,905,479 | 100.5 |
| ロ 修繕引当金 | 5,311,988,128 | 4.4 | 5,165,607,128 | 4.3 | △146,381,000 | 97.2 |
| 4 流動負債 | 1,390,285,769 | 1.2 | 1,643,042,569 | 1.4 | 252,756,800 | 118.2 |
| (1) 企業債 | 1,023,060,286 | 0.9 | 1,027,893,835 | 0.9 | 4,833,549 | 100.5 |
| (2) 未払金 | 288,760,905 | 0.2 | 541,754,189 | 0.4 | 252,993,284 | 187.6 |
| (3) 引当金 | 43,068,000 | 0.0 | 43,756,000 | 0.0 | 688,000 | 101.6 |
| イ 賞与引当金 | 43,068,000 | 0.0 | 43,756,000 | 0.0 | 688,000 | 101.6 |
| (4) その他流動負債 | 35,396,578 | 0.0 | 29,638,545 | 0.0 | △5,758,033 | 83.7 |
| 5 繰延収益 | 16,930,623,184 | 14.1 | 16,613,184,867 | 13.7 | △317,438,317 | 98.1 |
| 負債合計 | 42,445,026,811 | 35.4 | 42,808,675,938 | 35.4 | 363,649,127 | 100.9 |
| 6 資本金 | 75,415,846,174 | 63.0 | 76,071,460,734 | 63.0 | 655,614,560 | 100.9 |
| 7 剰余金 | 1,921,252,237 | 1.6 | 1,959,060,181 | 1.6 | 37,807,944 | 102.0 |
| (1) 資本剰余金 | 1,228,730,149 | 1.0 | 1,228,731,518 | 1.0 | 1,369 | 100.0 |
| イ 受贈財産評価額 | 22,151,729 | 0.0 | 22,153,098 | 0.0 | 1,369 | 100.0 |
| ロ 工事負担金 | 32,041,036 | 0.0 | 32,041,036 | 0.0 | - | 100.0 |
| ハ 国庫補助金 | 887,432,239 | 0.7 | 887,432,239 | 0.7 | - | 100.0 |
| ニ その他資本剰余金 | 287,105,145 | 0.2 | 287,105,145 | 0.2 | - | 100.0 |
| (2) 利益剰余金 | 692,522,088 | 0.6 | 730,328,663 | 0.6 | 37,806,575 | 105.5 |
| イ 当年度未処分利益剰余金 | 692,522,088 | 0.6 | 730,328,663 | 0.6 | 37,806,575 | 105.5 |
| 資本合計 | 77,337,098,411 | 64.6 | 78,030,520,915 | 64.6 | 693,422,504 | 100.9 |
| 負債・資本合計 | 119,782,125,222 | 100.0 | 120,839,196,853 | 100.0 | 1,057,071,631 | 100.9 |

(注) 構成比率は、四捨五入の関係から合計が合わない場合がある。

比較貸借対照表（電気事業会計）

| 科 目 | 令和2年度(A) (令和3年3月31日) | | 令和3年度(B) (令和4年3月31日) | | 比較増減 (B)-(A) | 前年度比 (B)/(A) |
|--------------|-------------------------|-------------|-------------------------|------------|-----------------|-----------------|
| | 金 額 | 構成 比率 | 金 額 | 構成 比率 | | |
| 1 固定資産 | 円 | % | 円 | % | 円 | % |
| 364,370,741 | 10.3 | 360,000,000 | 16.1 | △4,370,741 | 98.8 | |
| (1) 事業外固定資産 | 364,370,741 | 10.3 | 360,000,000 | 16.1 | △4,370,741 | 98.8 |
| イ 土地 | 4,370,741 | 0.1 | - | 0.0 | △4,370,741 | 皆減 |
| ロ その他事業外固定資産 | 360,000,000 | 10.2 | 360,000,000 | 16.1 | - | 100.0 |
| 2 流動資産 | 3,164,276,368 | 89.7 | 1,877,820,510 | 83.9 | △1,286,455,858 | 59.3 |
| (1) 現金預金 | 3,164,156,821 | 89.7 | 1,876,484,707 | 83.9 | △1,287,672,114 | 59.3 |
| (2) 未収金 | 119,547 | 0.0 | 1,335,803 | 0.1 | 1,216,256 | 1,117.4 |
| 資 産 合 計 | 3,528,647,109 | 100.0 | 2,237,820,510 | 100.0 | △1,290,826,599 | 63.4 |

| | | | | | | |
|--------------------------------|---------------|-------------|----------------|------------|----------------|-------|
| 3 固定負債 | 円 | % | 円 | % | 円 | % |
| 165,931,039 | 4.7 | 210,275,957 | 9.4 | 44,344,918 | 126.7 | |
| (1) 引当金 | 165,931,039 | 4.7 | 210,275,957 | 9.4 | 44,344,918 | 126.7 |
| イ 退職給付引当金 | 165,931,039 | 4.7 | 210,275,957 | 9.4 | 44,344,918 | 126.7 |
| 4 流動負債 | 45,669,616 | 1.3 | 12,157,923 | 0.5 | △33,511,693 | 26.6 |
| (1) 未払金 | 35,052,416 | 1.0 | 2,791,136 | 0.1 | △32,261,280 | 8.0 |
| (2) 引当金 | 10,098,000 | 0.3 | 8,847,000 | 0.4 | △1,251,000 | 87.6 |
| イ 賞与引当金 | 10,098,000 | 0.3 | 8,847,000 | 0.4 | △1,251,000 | 87.6 |
| (3) その他流動負債 | 519,200 | 0.0 | 519,787 | 0.0 | 587 | 100.1 |
| 負 債 合 計 | 211,600,655 | 6.0 | 222,433,880 | 9.9 | 10,833,225 | 105.1 |
| 5 資本金 | 3,810,883,099 | 108.0 | 3,810,883,099 | 170.3 | - | 100.0 |
| 6 剰余金 | △493,836,645 | △14.0 | △1,795,496,469 | △80.2 | △1,301,659,824 | 363.6 |
| (1) 利益剰余金(△は欠損金) | △493,836,645 | △14.0 | △1,795,496,469 | △80.2 | △1,301,659,824 | 363.6 |
| イ 当年度未処分利益剰余金 (△は当年度未処理欠損金) | △493,836,645 | △14.0 | △1,795,496,469 | △80.2 | △1,301,659,824 | 363.6 |
| 資 本 合 計 | 3,317,046,454 | 94.0 | 2,015,386,630 | 90.1 | △1,301,659,824 | 60.8 |
| 負 債・資 本 合 計 | 3,528,647,109 | 100.0 | 2,237,820,510 | 100.0 | △1,290,826,599 | 63.4 |

(注) 構成比率は、四捨五入の関係から合計が合わない場合がある。

② 比較キャッシュ・フロー計算書

水道事業会計

| | 令和2年度(A) | 令和3年度(B) | 比較増減(B)-(A) | 前年度比(B)/(A) |
|--------------------|----------------|----------------|----------------|-------------|
| | 円 | 円 | 円 | % |
| 1 業務活動によるキャッシュ・フロー | 2,505,083,989 | 4,341,157,459 | 1,836,073,470 | 173.3 |
| 2 投資活動によるキャッシュ・フロー | △3,593,000,837 | △2,624,399,021 | 968,601,816 | 73.0 |
| 3 財務活動によるキャッシュ・フロー | △212,103,886 | △408,160,815 | △196,056,929 | 192.4 |
| 資金増加額（又は減少額） | △1,300,020,734 | 1,308,597,623 | 2,608,618,357 | — |
| 資金期首残高 | 10,516,004,119 | 9,215,983,385 | △1,300,020,734 | 87.6 |
| 資金期末残高 | 9,215,983,385 | 10,524,581,008 | 1,308,597,623 | 114.2 |

工業用水道事業会計

| | 令和2年度(A) | 令和3年度(B) | 比較増減(B)-(A) | 前年度比(B)/(A) |
|--------------------|----------------|----------------|----------------|-------------|
| | 円 | 円 | 円 | % |
| 1 業務活動によるキャッシュ・フロー | 2,723,567,390 | 2,982,618,857 | 259,051,467 | 109.5 |
| 2 投資活動によるキャッシュ・フロー | △4,090,853,458 | △3,513,460,831 | 577,392,627 | 85.9 |
| 3 財務活動によるキャッシュ・フロー | 2,155,446,549 | 880,720,569 | △1,274,725,980 | 40.9 |
| 資金増加額（又は減少額） | 788,160,481 | 349,878,595 | △438,281,886 | 44.4 |
| 資金期首残高 | 6,897,308,026 | 7,685,468,507 | 788,160,481 | 111.4 |
| 資金期末残高 | 7,685,468,507 | 8,035,347,102 | 349,878,595 | 104.6 |

電気事業会計

| | 令和2年度(A) | 令和3年度(B) | 比較増減(B)-(A) | 前年度比(B)/(A) |
|--------------------|----------------|----------------|----------------|-------------|
| | 円 | 円 | 円 | % |
| 1 業務活動によるキャッシュ・フロー | △482,345,696 | △1,287,672,114 | △805,326,418 | 267.0 |
| 2 投資活動によるキャッシュ・フロー | - | - | - | - |
| 3 財務活動によるキャッシュ・フロー | △4,882,372,963 | - | 4,882,372,963 | - |
| 資金増加額（又は減少額） | △5,364,718,659 | △1,287,672,114 | 4,077,046,545 | 24.0 |
| 資金期首残高 | 8,528,875,480 | 3,164,156,821 | △5,364,718,659 | 37.1 |
| 資金期末残高 | 3,164,156,821 | 1,876,484,707 | △1,287,672,114 | 59.3 |

※キャッシュ・フロー計算書における「資金」は、貸借対照表における「現金預金」と同定義です。

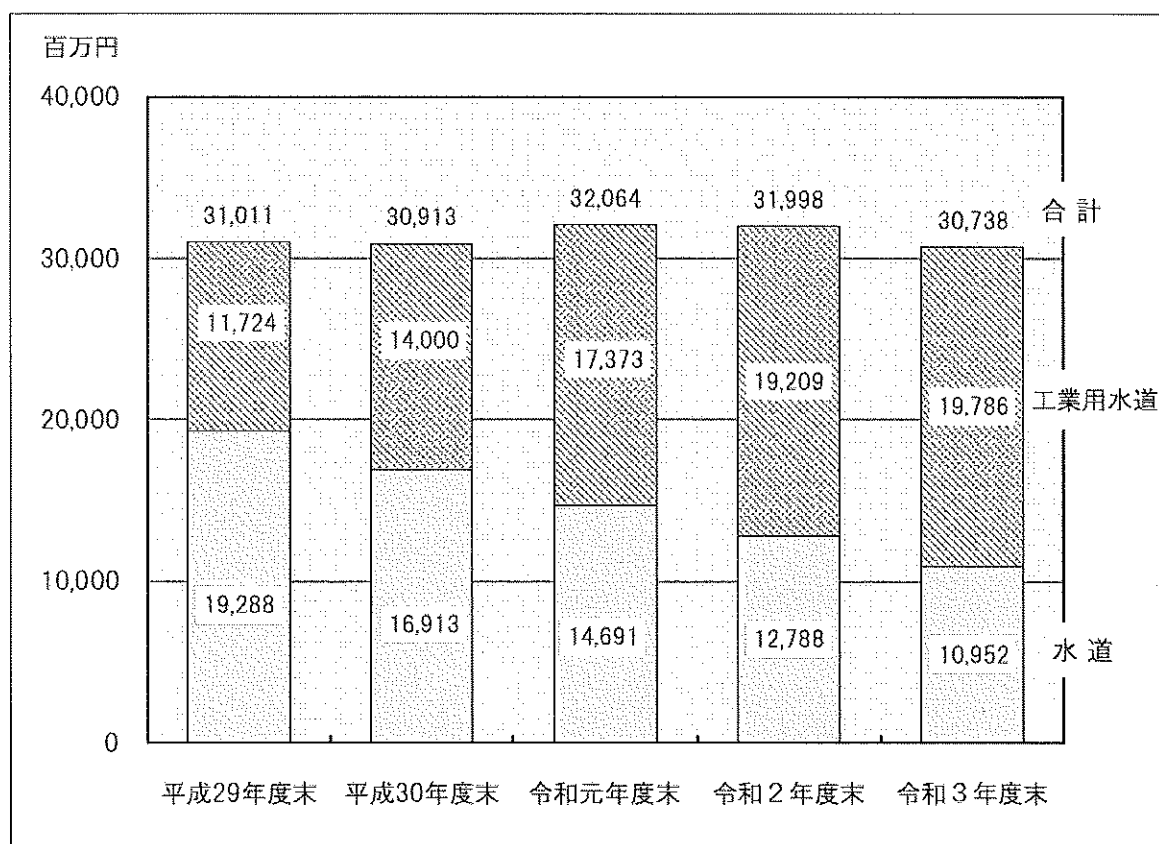
③ 長期債務（企業債）の状況

(1) 企業債残高の比較

(単位:円)

| | 令和2年度末(A) | 令和3年度末(B) | 増減額 (B)-(A) |
|-------|----------------|----------------|----------------|
| 水道 | 12,788,053,165 | 10,952,280,350 | △1,835,772,815 |
| 工業用水道 | 19,209,457,914 | 19,786,097,628 | 576,639,714 |
| 合計 | 31,997,511,079 | 30,738,377,978 | △1,259,133,101 |

(2) 企業債残高の推移



※ 百万円未満四捨五入のため、合計額が合わない場合があります。
電気事業の企業債は、平成27年度に償還完了。

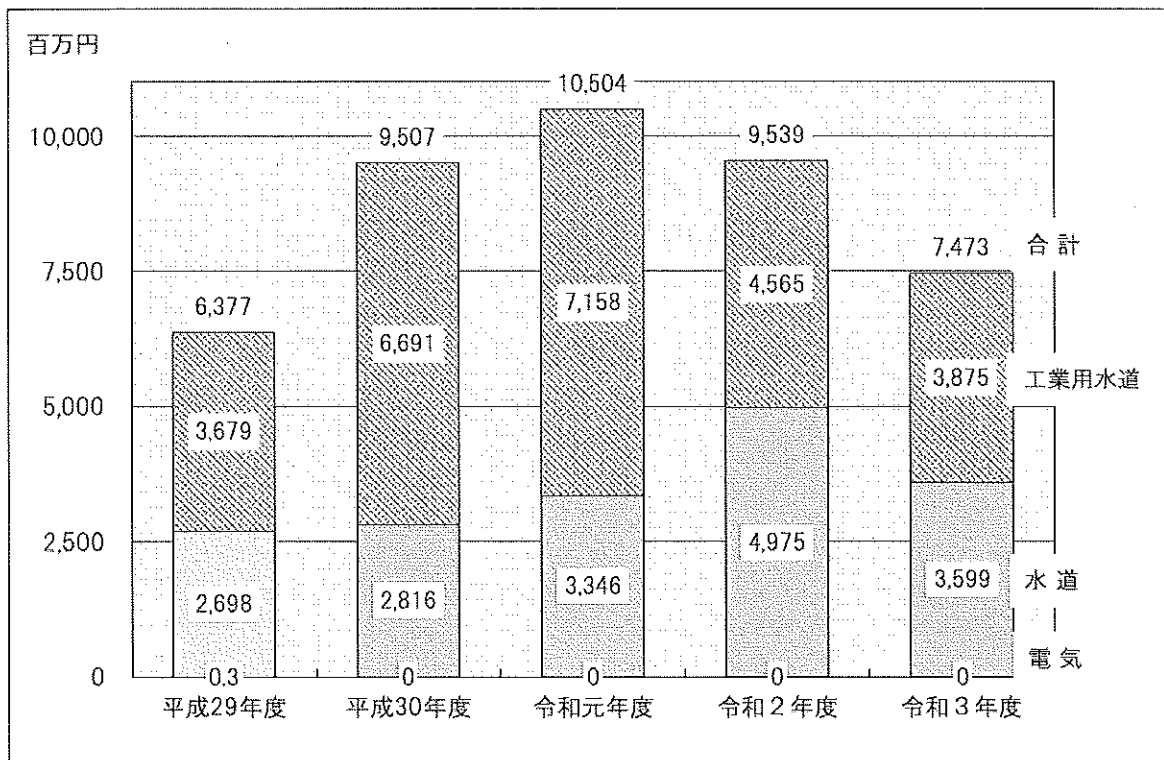
④ 建設改良費の状況

(1) 建設改良費の比較

(単位：円、税込)

| | 令和2年度(A) | 令和3年度(B) | 増減額 (B)-(A) |
|-------|---------------|---------------|----------------|
| 水道 | 4,974,610,610 | 3,598,771,011 | △1,375,839,599 |
| 工業用水道 | 4,564,741,661 | 3,874,632,101 | △690,109,560 |
| 合計 | 9,539,352,271 | 7,473,403,112 | △2,065,949,159 |

(2) 建設改良費の推移



※ 百万円未満四捨五入のため、合計額が合わない場合があります。

⑤ 資金不足比率の状況

(単位:円)

| | 令和3年度末資金不足額 (資金剰余額) | 資金不足比率(%) |
|-----------|------------------------|-----------|
| 水道事業会計 | — (12,147,718,134) | — |
| 工業用水道事業会計 | — (8,055,612,287) | — |
| 電気事業会計 | — (1,865,662,587) | — |

(注)

$$\text{資金不足比率} = \frac{\text{資金不足額}^{(\ast 1)}}{\text{事業の規模}^{(\ast 2)}} \times 100(\%)$$

※1 資金不足額 = (流動負債 - 翌年度償還企業債) - 流動資産
 + 建設改良費等以外に充当した企業債(固定負債)現在高
 + 繰越事業に係る財源のうち収入済額

正数の場合は、資金不足額が生じており、負数の場合は、資金剰余額となり資金不足比率は算定されません。

※2 事業の規模 = 営業収益 - 受託工事収益

4 私債権の放棄について

【報告】

4 私債権の放棄について

三重県債権の管理及び私債権の徴収に関する条例第11条第1号に基づき、徴収停止の措置を採った私債権について、当該措置を採った日から3年を経過した日以後においても、なお同条各号に該当する事由があると認められたため、同条例第14条第1項第1号に基づき債権を放棄しました。

当該債権は工業用水道料金に係る1社分の債権であり、法的措置を行い、預金等を差し押さえたが、回収する財産がなく、徴収停止の要件に該当すると認められたため、平成26年度に徴収停止の措置を行いました。

徴収停止から3年以上が経過した平成29年度に調査したところ、徴収停止事由に変化はないものの、同社の商業登記が閉鎖されていなかったため、徴収停止を継続しました。

令和2年度に債務者である法人の代表者から聴き取り調査を行い、事業再開の見込みがないことを確認するとともに、令和3年度に改めて財産調査をした結果、回収する財産がなかったことから、令和4年3月に同条例第14条第1項第1号に基づき当該債権を放棄しました。

放棄の事由等

| 債権名 | 放棄の事由 | 件数 | 金額 |
|---------|--|----|----------------------------------|
| 工業用水道料金 | 条例第14条第1項第1号 (徴収停止3年経過後において、なお、徴収停止事由があると認められる) | 1件 | 636,300円 及び当該料金に係る遅延損害金に関する債権 |

〔参考〕三重県債権の管理及び私債権の徴収に関する条例（抜粋）

（徴収停止）

第11条 知事等は、私債権で履行期限後相当の期間を経過してもなお完全に履行されていないものについて、次の各号のいずれかに該当し、これを履行させることが著しく困難又は不適當であると認めるときは、規則等で定めるところにより、以後その保全及び取立てをしないことができる。

一 法人である債務者がその事業を休止し、将来その事業を再開する見込みが全くなく、かつ、差し押さえることができる財産の価額が強制執行の費用を超えないと認められるとき。

（私債権の放棄）

第14条 知事等は、私債権について、次の各号のいずれかに該当する場合には、当該私債権及びこれに係る損害賠償金等を放棄することができる。

一 第11条の規定による措置を採った私債権について、当該措置を採った日から3年を経過した日以後においても、なお同条各号のいずれかに該当する事由があると認められるとき（消滅時効の期間が経過するまでに同条各号のいずれかに該当しなくなると見込まれる事由があるときを除く。）。

5 債権処理計画（令和3年度実績・
令和4年度目標）について

様式(実績2)
令和3年度 債権処理計画(実績・総括票)

| | |
|-------------|-------|
| 1 部署等名 | 企業庁長 |
| 2 取りまとめ担当課名 | 財務管理課 |

滞納債権の現状

3 令和3年度実績

| 債権の性格 | 種別 | A 令和2年度実績 | | B 当初(令和2年度末) | | C 令和3年度 目標 (3年度発生分を除く。) | | | D 実績(令和3年度末) (3年度発生分を除く。) | | | E 3年度発生分 期末残高 | | 主な債権 | |
|---------------------|------|-----------|------|--------------|------|----------------------------|---------------|---------------|------------------------------|---------------|---------------|------------------|-----------------|------------|----|
| | | 処理件数 | 未済件数 | 処理件数 | 未済件数 | 処理額 | 回収率 C/A(%) | 前年比 C/A(%) | 処理件数 | 回収率 D/B(%) | 全体比 D/B(%) | 前年比 D/A(%) | 目標達成率 D/C(%) | | 金額 |
| 3-1 強制徴収 公債権 | 回収対象 | 0円 | 0件 | 0円 | 0件 | 0円 | 0件 | 0円 | 0件 | 0円 | 0件 | | | | |
| | 整理対象 | 0円 | 0件 | 0円 | 0件 | 0円 | 0件 | 0円 | 0件 | 0円 | 0件 | | | | |
| | 計 | 0円 | 0件 | 0円 | 0件 | 0円 | 0件 | 0円 | 0件 | 0円 | 0件 | | | 0円 | 0件 |
| 3-2 非強制徴収 公債権 | 回収対象 | 0円 | 0件 | 2,950円 | 1件 | 2,950円 | 100.0 | 100.0 | 0円 | 0件 | 0円 | 0.0 | 0.0 | 0円 | 0件 |
| | 整理対象 | 0円 | 0件 | 0円 | 0件 | 0円 | 0件 | 0円 | 0件 | 0円 | 0件 | | | | |
| | 計 | 0円 | 0件 | 2,950円 | 1件 | 2,950円 | 100.0 | 100.0 | 0円 | 0件 | 0円 | 0.0 | 0.0 | 0円 | 0件 |
| 3-3 私債権 | 回収対象 | 0円 | 0件 | 5,598,209円 | 2件 | 98,209円 | | | 98,209円 | 1件 | 98,209円 | 1.8 | 50.0 | | |
| | 整理対象 | 0円 | 0件 | 636,300円 | 1件 | 636,300円 | | | 636,300円 | 1件 | 636,300円 | 100.0 | 100.0 | | |
| | 計 | 0円 | 0件 | 6,234,509円 | 3件 | 734,509円 | 100.0 | 100.0 | 734,509円 | 2件 | 734,509円 | 11.8 | 66.7 | 5,500,000円 | 1件 |
| 合計 | 回収対象 | 0円 | 0件 | 5,601,159円 | 3件 | 98,209円 | | | 98,209円 | 1件 | 98,209円 | 1.8 | 33.3 | | |
| | 整理対象 | 0円 | 0件 | 636,300円 | 1件 | 636,300円 | | | 636,300円 | 1件 | 636,300円 | 100.0 | 100.0 | | |
| | 計 | 0円 | 0件 | 6,237,459円 | 4件 | 734,509円 | 100.0 | 100.0 | 734,509円 | 2件 | 734,509円 | 11.8 | 50.0 | 5,502,950円 | 2件 |

様式(実績1)

令和3年度 債権処理計画(実績・個票)

| | |
|-------------|---|
| 1 債権名 | 土地使用料 |
| 2 債権の性格 | 非強制徴収公債権 |
| 3 債権の概要 | 三重県企業庁長の管理に属する行政財産の貸付け又は目的外使用許可に関する規程により許可した土地使用料 |
| 4 滞納となった要因等 | 土地使用者の死亡及び法定相続人所在不明のため |
| 5 部局長等名 | 企業庁長 |
| 6 所管課等名 | 財務管理課 |

| | |
|--------|--|
| 7 取組方針 | 法定相続人の所在調査を継続して実施する。 |
| 8 取組成果 | 法定相続人が住民票所在地に居住しておらず、所在が不明であることから、三重県公債権の徴収に関する条例第12条第3号(債権金額が少額で、取立てに要する費用に満たないと認められるとき)に基づき徴収停止を行った。 |

滞納債権の現状

9 令和3年度実績

| 債権の性格 | 種別 | A 令和2年度実績 | | B 当初(令和2年度末)未済額 | | C 令和3年度目標(3年度発生分を除く。) | | D 実績(令和3年度末)(3年度発生分を除く。) | | | | E 3年度発生分期末残高 | | F 令和3年度末B-D+E | |
|-----------------|------|-------------|--------------|-----------------|-------------|-----------------------|----------------|--------------------------|---------------|---------------|---------------|--------------|----------|---------------|--------------|
| | | 処理額 処理件数 | 処理額 処理件数 | 未済額 未済件数 | 未済額 未済件数 | 処理額 処理件数 | 処理額 処理件数 | 回収率 C/B(%) | 回収率 D/A(%) | 回収率 D/B(%) | 回収率 D/C(%) | 金額 件数 | 金額 件数 | 金額 件数 | 金額 件数 |
| 9-2 非強制徴収公債権 | 回収対象 | 0円 0件 | 2,950円 1件 | 0円 0件 | 0円 0件 | 2,950円 1件 | 0円 0件 | 0円 0件 | 0円 0件 | 0円 0件 | 0円 0件 | 0円 0件 | 0円 0件 | 0円 0件 | 2,950円 1件 |
| | 整理対象 | 0円 0件 | 0円 0件 | 0円 0件 | 0円 0件 | 0円 0件 | 0円 0件 | 0円 0件 | 0円 0件 | 0円 0件 | 0円 0件 | 0円 0件 | 0円 0件 | 0円 0件 | 0円 0件 |
| | 計 | 0円 0件 | 2,950円 1件 | 2,950円 1件 | 0円 0件 | 2,950円 1件 | 100.0 100.0 | 0.0 0.0 | 0.0 0.0 | 0.0 0.0 | 0円 0件 | 0円 0件 | 0円 0件 | 0円 0件 | 2,950円 1件 |

様式(実績1)

令和3年度 債権処理計画(実績・個票)

| | |
|-------------|--|
| 1 債権名 | 工業用水道料金 |
| 2 債権の性格 | 私債権 |
| 3 債権の概要 | 三重県工業用水道条例及び三重県工業用水道条例施行規程に基づく工業用水受水企業に係る工業用水道料金 |
| 4 滞納となった要因等 | 経営状況悪化等による支払遅延 |
| 5 部署長等名 | 企業庁長 |
| 6 所管課等名 | 工業用水道事業課 |

| | |
|--------|---|
| 7 取組方針 | 徴収停止中の整理対象債権(636,300円)については、改めて財産調査等を行い、債権放棄の手続きを進める。 回収対象債権(98,209円)については、催告を行った結果、令和3年5月21日に全額入金済。 |
| 8 取組成果 | 徴収停止中の整理対象債権(636,300円)については、資産状況を把握するための財産調査等を行った結果、債権徴収条例第14条第1項第1号に規定する債権放棄の要件に該当することから、令和4年3月24日付けで不納欠損処分を行った。 |

滞納債権の現状

9 令和3年度実績

| 債権の性格 | 種別 | A 令和2年度実績 | | B 当初(令和2年度末) | | C 令和3年度目標(3年度発生分を除く。) | | D 実績(令和3年度末)(3年度発生分を除く。) | | | | E 3年度発生分期末残高 | | F 令和3年度末B-D+E | | |
|---------|------|-----------|------|--------------|------|-----------------------|------|--------------------------|---------------|---------------|---------------|--------------|----|---------------|----|----|
| | | 処理額 | 処理件数 | 未済額 | 未済件数 | 処理額 | 処理件数 | 回収率 C/B(%) | 回収率 C/A(%) | 回収率 D/B(%) | 回収率 D/A(%) | 金額 | 件数 | 金額 | 件数 | 金額 |
| 9-3 私債権 | 回収対象 | 0円 | 0件 | | | 98,209円 | 1件 | 100.0 | 100.0 | 100.0 | 98,209円 | 1件 | | | | |
| | | 0円 | 0件 | | | 1件 | 1件 | | | | | | | | | |
| 整理対象 | 計 | 0円 | 0件 | 734,509円 | 2件 | 734,509円 | 2件 | 100.0 | 100.0 | 100.0 | 734,509円 | 2件 | 0円 | 0件 | 0円 | 0件 |
| | | 0円 | 0件 | | | 2件 | 2件 | | | | | | | | | |

様式(実績1)

令和3年度 債権処理計画(実績・個票)

| | |
|-------------|---|
| 1 債権名 | 工業用水道給水施設工事負担金 |
| 2 債権の性格 | 私債権 |
| 3 債権の概要 | 三重県工業用水道条例及び三重県工業用水道条例施行規程に基づく給水予定企業の給水施設に係る工事負担金 |
| 4 滞納となった要因等 | 経営状況悪化による破産 |
| 5 部署長等名 | 企業庁長 |
| 6 所管課等名 | 工業用水道事業課 |

| | |
|--------|--|
| 7 取組方針 | 給水予定企業は、令和2年12月に破産手続きを開始しており、裁判所の破産手続きの動向を注視し、債権管理条例等に基づき適切な債権管理を行う。 |
| 8 取組成果 | 令和3年4月、11月及び令和4年2月に開催された債権者集会に参加し、破産手続きの状況を権認した。 なお、財産(土地・建物等)売却等の処分に時間を要しており、清算結了時期は未定である。 |

滞納債権の現状

9 令和3年度実績

| 債権の性格 | 種別 | A 令和2年度実績 | | B 当初(令和2年度末)未済額 | | C 令和3年度目標(3年度発生分を除く。) | | D 実績(令和3年度末)(3年度発生分を除く。) | | | | E 3年度発生分期末残高 | | F 令和3年度末B-D+E | |
|---------|------|-------------|------------------|------------------|-------------|-----------------------|-------------|--------------------------|---------------|---------------|---------------|--------------|----------|---------------|----------|
| | | 処理額 処理件数 | 処理額 処理件数 | 未済額 未済件数 | 未済額 未済件数 | 処理額 処理件数 | 処理額 処理件数 | 回収率 C/B(%) | 前年比 D/B(%) | 回収率 D/A(%) | 前年比 D/A(%) | 金額 件数 | 金額 件数 | 金額 件数 | 金額 件数 |
| 9-3 私債権 | 回収対象 | 0円 0件 | 5,500,000円 1件 | 5,500,000円 1件 | 0円 0件 | 5,500,000円 1件 | 100.0 | | 0円 0件 | 0.0 | 0円 0件 | 0円 0件 | 0円 0件 | 0円 0件 | 0円 0件 |
| | | 0円 0件 | 0円 0件 | 0円 0件 | 0円 0件 | 0円 0件 | | | 0円 0件 | 0.0 | 0円 0件 | 0円 0件 | 0円 0件 | 0円 0件 | 0円 0件 |
| 9-3 私債権 | 整理対象 | 0円 0件 | 0円 0件 | 0円 0件 | 0円 0件 | | | 0円 0件 | | | 0円 0件 | 0円 0件 | 0円 0件 | 0円 0件 | 0円 0件 |
| | | 0円 0件 | 0円 0件 | 0円 0件 | 0円 0件 | 0円 0件 | | | 0円 0件 | | | 0円 0件 | 0円 0件 | 0円 0件 | 0円 0件 |
| 9-3 私債権 | 計 | 0円 0件 | 5,500,000円 1件 | 5,500,000円 1件 | 0円 0件 | 5,500,000円 1件 | 100.0 | | 0円 0件 | 0.0 | 0円 0件 | 0円 0件 | 0円 0件 | 0円 0件 | 0円 0件 |
| | | 0円 0件 | 0円 0件 | 0円 0件 | 0円 0件 | 0円 0件 | | | 0円 0件 | | | 0円 0件 | 0円 0件 | 0円 0件 | 0円 0件 |

様式(目標2)
令和4年度 債権処理計画(目標・総括票)

| | |
|-------------|-------|
| 1 部署等名 | 企業庁長 |
| 2 取りまとめ担当課名 | 財務管理課 |

滞納債権の現状
3 令和4年度目標

| 債権の性格 | 種別 | A 令和3年度末 | | B 令和4年度目標 (4年度発生分を除く) | | 回収率・整理率 | | C 令和4年度当初に存在する債権にかかると令和3年度処理額 (3年度発生分を除く) | | 主な債権 |
|---------------------|----|-------------|------|--------------------------|------|---------------|---------------|--|------|----------------|
| | | 未済額 | 未済件数 | 処理額 | 処理件数 | 全体比 B/A(%) | 前年比 B/C(%) | 処理額 | 処理件数 | |
| 3-1 強制徴収 公債権 | 回収 | | | 0 円 | 0 件 | | | 0 円 | 0 件 | |
| | 整理 | | | 0 円 | 0 件 | | | 0 円 | 0 件 | |
| | 計 | | | 0 円 | 0 件 | | | 0 円 | 0 件 | |
| 3-2 非強制徴収 公債権 | 回収 | | | 0 円 | 0 件 | | | 0 円 | 0 件 | 土地使用料 |
| | 整理 | | | 0 円 | 0 件 | | | 0 円 | 0 件 | |
| | 計 | 2,950 円 | 1 件 | 0 円 | 0 件 | 0.0 | 0.0 | 0 円 | 0 件 | |
| 3-3 私債権 | 回収 | | | 5,500,000 円 | 1 件 | | | 0 円 | 0 件 | 工業用水道給水施設工事負担金 |
| | 整理 | | | 0 円 | 0 件 | | | 0 円 | 0 件 | |
| | 計 | 5,500,000 円 | 1 件 | 5,500,000 円 | 1 件 | 100.0 | 100.0 | 0 円 | 0 件 | |
| 合計 | 回収 | | | 5,500,000 円 | 1 件 | | | 0 円 | 0 件 | |
| | 整理 | | | 0 円 | 0 件 | | | 0 円 | 0 件 | |
| | 計 | 5,502,950 円 | 2 件 | 5,500,000 円 | 1 件 | 99.9 | 50.0 | 0 円 | 0 件 | |

※ 前年度に完済した債権は、現年度の債権処理計画(目標)を作成しないことから、C欄に含まれません。
完済した債権を含む前年度の債権処理実績は、別冊「債権処理計画(実績)」でまとめています。

様式(目標1)

令和4年度 債権処理計画(目標・個票)

| | |
|-------------|---|
| 1 債権名 | 土地使用料 |
| 2 債権の性格 | 非強制徴収公債権 |
| 3 債権の概要 | 三重県企業庁長の管理に属する行政財産の貸付け又は目的外使用許可に関する規程により許可した土地使用料 |
| 4 滞納となった要因等 | 土地使用者の死亡及び法定相続人所在不明のため |
| 5 部署長等名 | 企業庁長 |
| 6 所管課等名 | 財務管理課 |

| | |
|--------|--|
| 7 取組方針 | 三重県公債権の徴収に関する条例第12条第3号(債権金額が少額で、取立てに要する費用に満たないと認められるとき)に基づき徴収停止中である。 |
|--------|--|

滞納債権の現状

8 令和4年度目標

| 債権の性格 | 種別 | A 令和3年度末 | | B 令和4年度目標 (4年度発生分を除く。) | | 回収率・整理率 | | | C 令和4年度当初に存在する債権にかかると令和3年度処理額(3年度発生分を除く。) | 備考 |
|-----------------|----|----------|------|---------------------------|------|---------------|---------------|-----|---|----|
| | | 未済額 | 未済件数 | 処理額 | 処理件数 | 全体比 B/A(%) | 前年比 B/C(%) | 処理額 | | |
| 8-2 非強制徴収公債権 | 回収 | | | 0 円 | 0 件 | | | | 0 円 | |
| | 整理 | | | 0 円 | 0 件 | | | | 0 円 | |
| | 計 | 2,950 円 | 1 件 | 0 円 | 0 件 | 0.0 | 0.0 | 0 円 | 0 件 | |

様式(目標1)

令和4年度 債権処理計画(目標・個票)

| | |
|-------------|---|
| 1 債権名 | 工業用水道給水施設工事負担金 |
| 2 債権の性格 | 私債権 |
| 3 債権の概要 | 三重県工業用水道条例及び三重県工業用水道条例施行規程に基づく給水予定企業の給水施設に係る工事負担金 |
| 4 滞納となった要因等 | 経営状況悪化による破産 |
| 5 部署長等名 | 企業庁長 |
| 6 所管課等名 | 工業用水道事業課 |

| | |
|--------|--|
| 7 取組方針 | 給水予定企業は、令和2年12月に破産手続きを開始しており、裁判所の破産手続きの動向を注視し、債権管理条例等に基づき適切な債権管理を行う。 |
|--------|--|

滞納債権の現状

8 令和4年度目標

| 債権の性格 | 種別 | A 令和3年度末 | | B 令和4年度目標 (4年度発生分を除く。) | | C 令和4年度当初に存在する債権にかかると令和3年度処理額(3年度発生分を除く。) | | 備考 |
|------------|----|-------------|------|---------------------------|------|---|--------------------------|----|
| | | 未済額 | 未済件数 | 処理額 | 処理件数 | 回収率・整理率 全体比 B/A(%) | 回収率・整理率 前年比 B/C(%) | |
| 8-3 私債権 | 回収 | | | 5,500,000 円 | 1 件 | 0 円 | 0 件 | |
| | 整理 | | | 0 円 | 0 件 | 0 円 | 0 件 | |
| | 計 | 5,500,000 円 | 1 件 | 5,500,000 円 | 1 件 | 100.0 | 100.0 | |