

新型コロナウイルス感染症の 県内発生状況について

対象期間：12月3日～12月9日

12月9日 三重県新型コロナウイルス感染症対策本部事務局

県内の陽性者発生状況

(1) 県内全域の陽性者発生状況等

	新規感染者数	人口10万人あたりの感染者数	PCR等検査件数
今週 (12/3~12/9)	10,958人	619.0人	
先週 (11/26~12/2)	11,023人	622.7人	15,419件
先々週 (11/19~11/25)	8,062人	455.4人	15,240件

(2) 保健所別の陽性者発生状況等

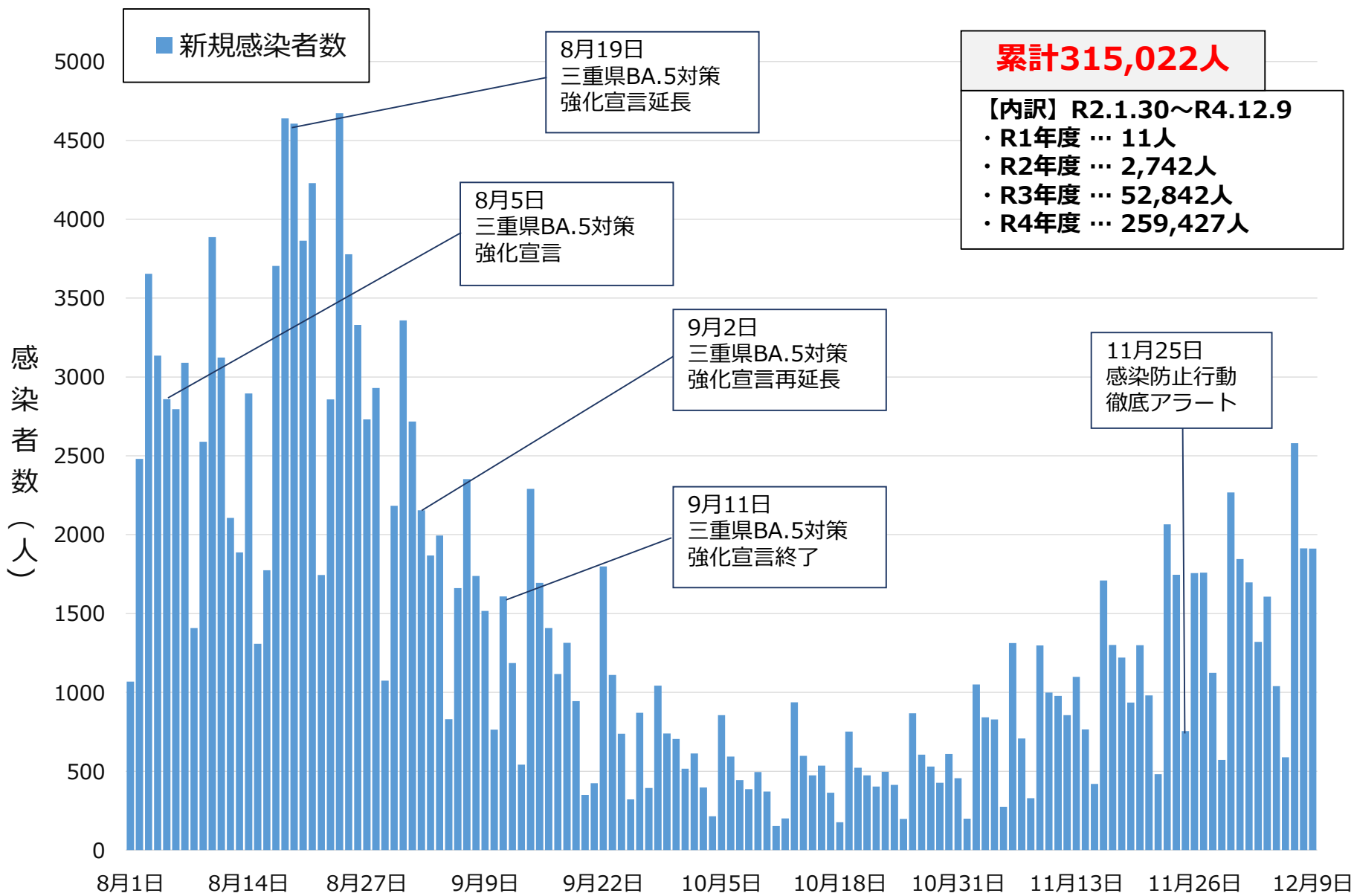
	桑名保健所管内			四日市市保健所管内			鈴鹿保健所管内		
	新規感染者数	10万人あたり	検査件数	新規感染者数	10万人あたり	検査件数	新規感染者数	10万人あたり	検査件数
今週	1,941人	688.1人		2,216人	725.5人		1,621人	660.3人	
先週	1,970人	698.3人	3,078件	2,228人	729.5人	2,515件	1,606人	654.2人	1,700件
先々週	1,428人	506.2人	2,593件	1,503人	492.1人	2,108件	1,148人	467.6人	1,662件

	津保健所管内			松阪保健所管内			伊勢保健所管内		
	新規感染者数	10万人あたり	検査件数	新規感染者数	10万人あたり	検査件数	新規感染者数	10万人あたり	検査件数
今週	1,506人	548.6人		1,032人	505.2人		1,069人	468.8人	
先週	1,702人	620.0人	2,368件	1,053人	515.5人	1,979件	977人	428.4人	1,476件
先々週	1,191人	433.8人	2,317件	913人	446.9人	2,575件	706人	309.6人	1,408件

	伊賀保健所管内			尾鷲保健所管内			熊野保健所管内		
	新規感染者数	10万人あたり	検査件数	新規感染者数	10万人あたり	検査件数	新規感染者数	10万人あたり	検査件数
今週	1,349人	816.8人		98人	317.6人		76人	221.2人	
先週	1,202人	727.8人	1,984件	115人	372.7人	158件	112人	325.9人	161件
先々週	956人	578.9人	2,268件	85人	275.5人	159件	94人	273.5人	150件

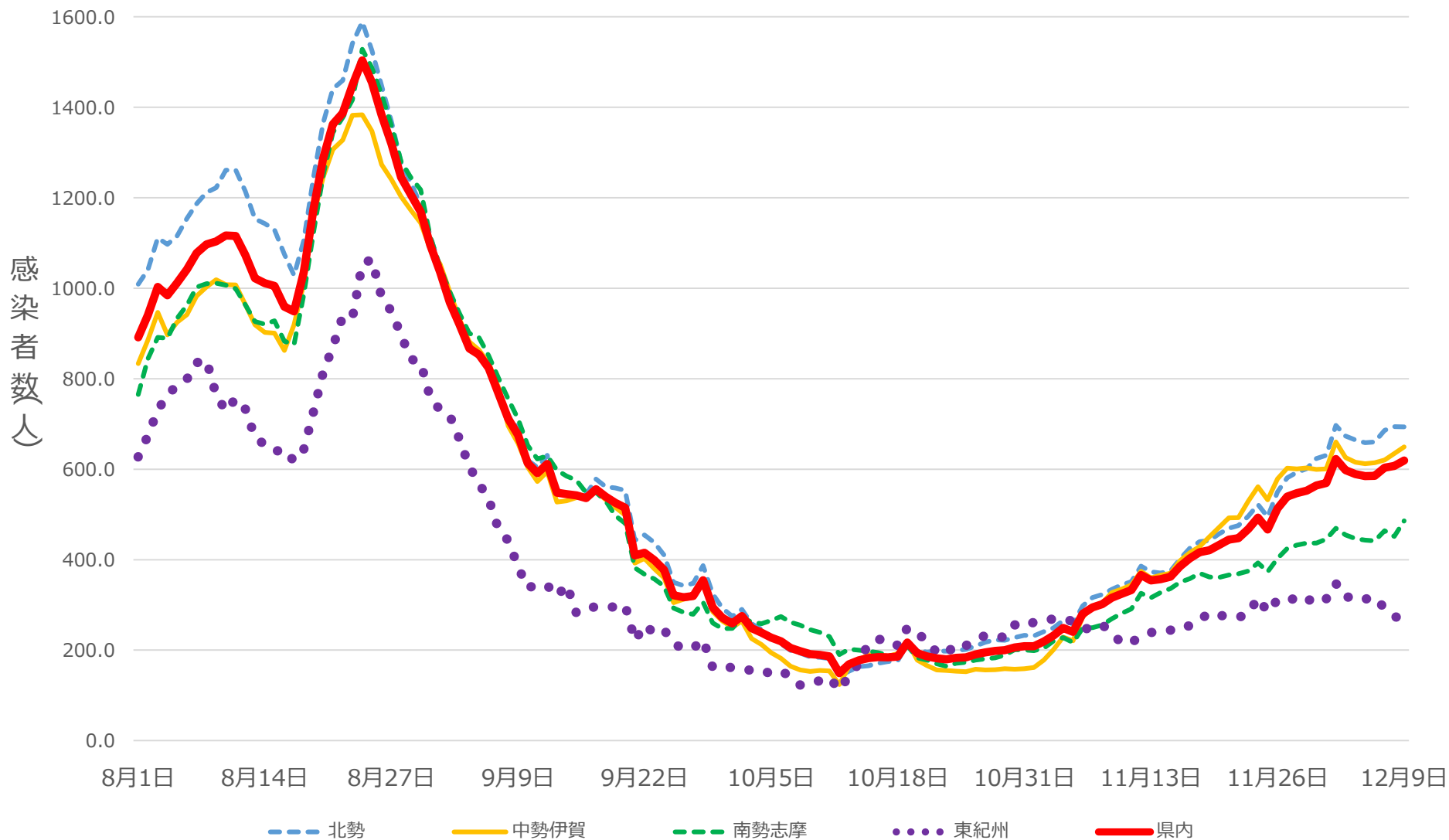
※検査件数については、先週の値が最新となります

県内患者発生状況 (n=315,022、R4.12.9時点)



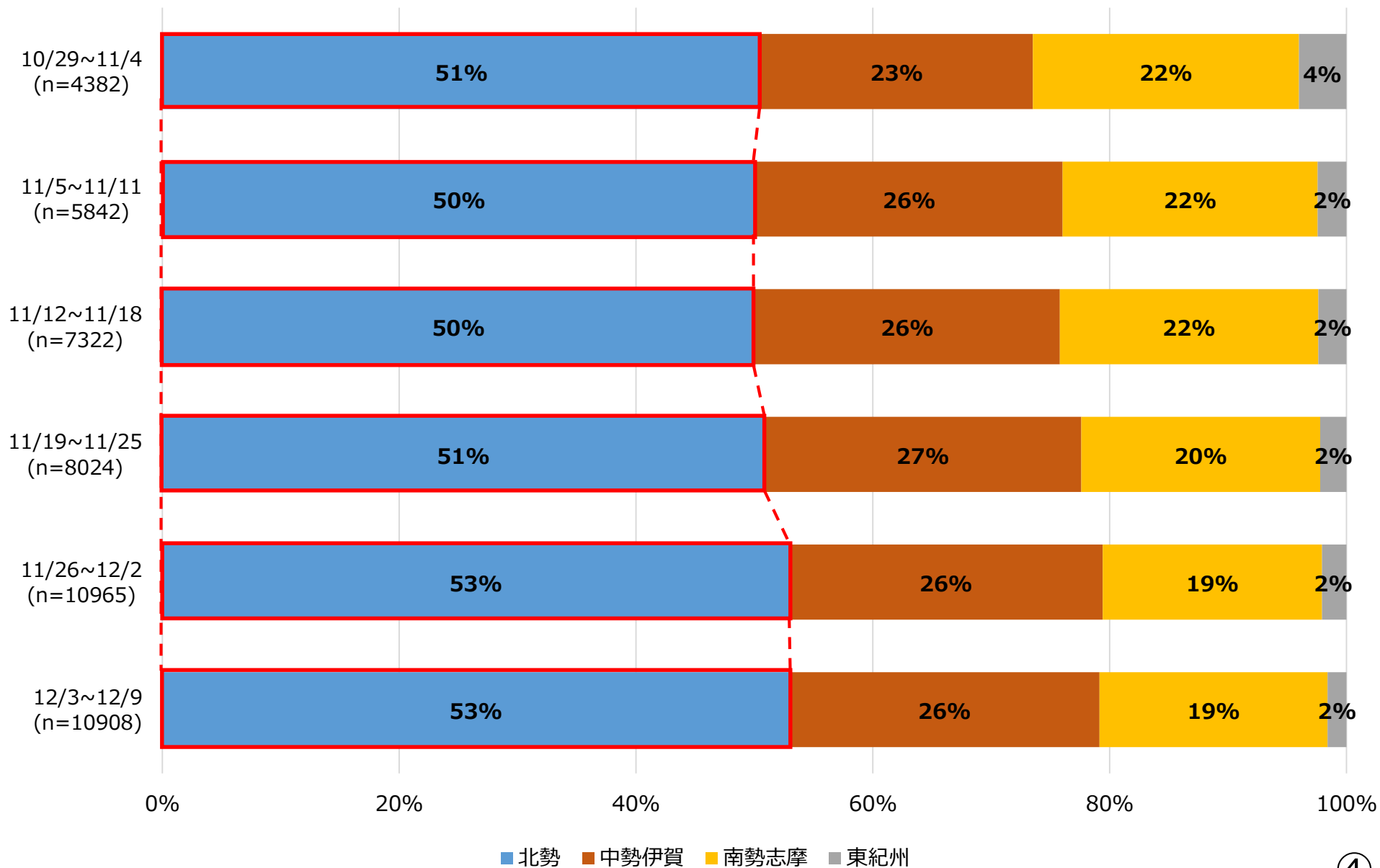
医療圏別患者発生状況 (R4.12.9時点)

人口10万人当たりの新規患者数 (7日間移動合計)



医療圏別発生状況

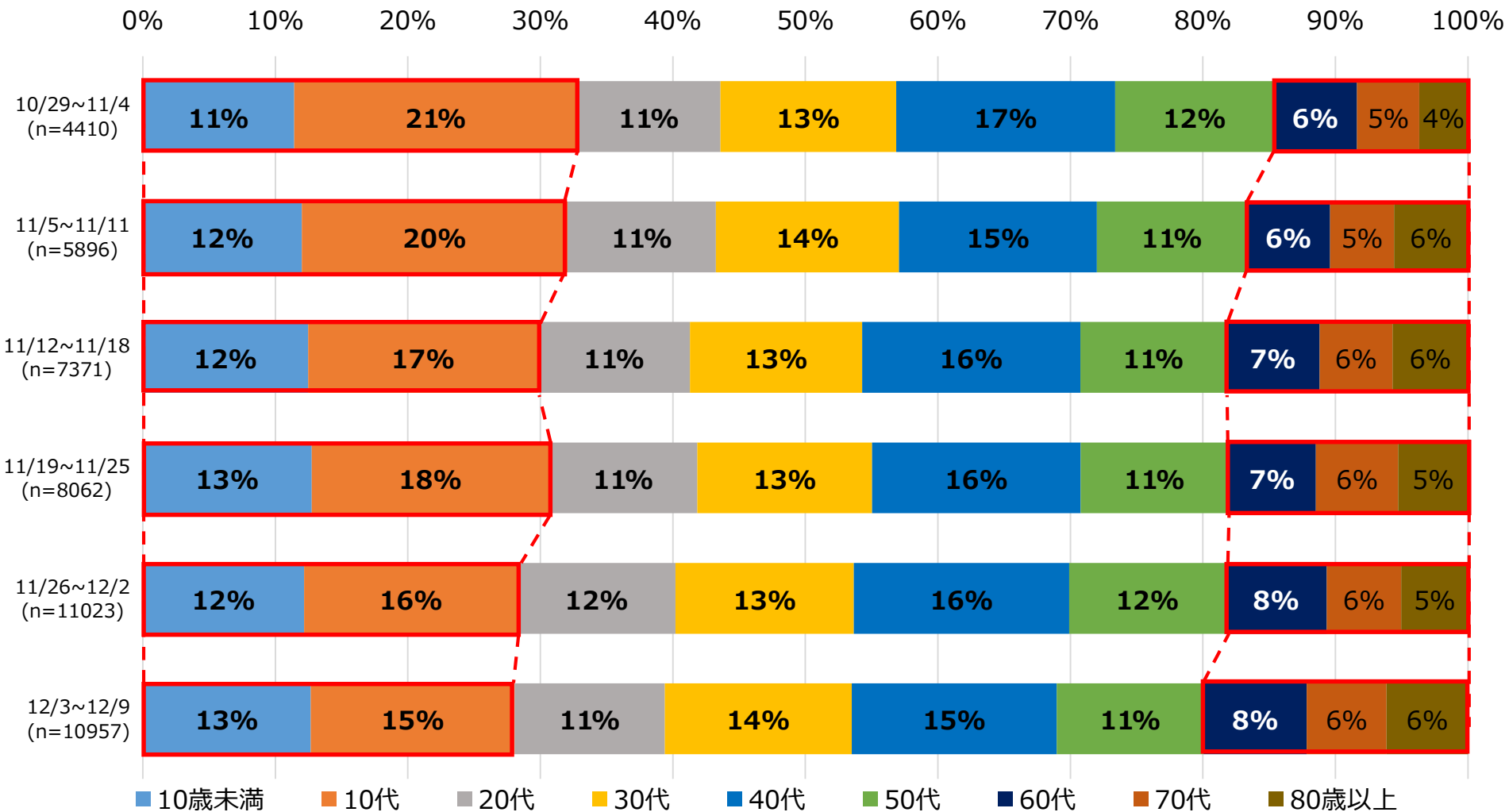
集計期間：直近6週 R4.10.29~R4.12.9



年齢別患者発生状況

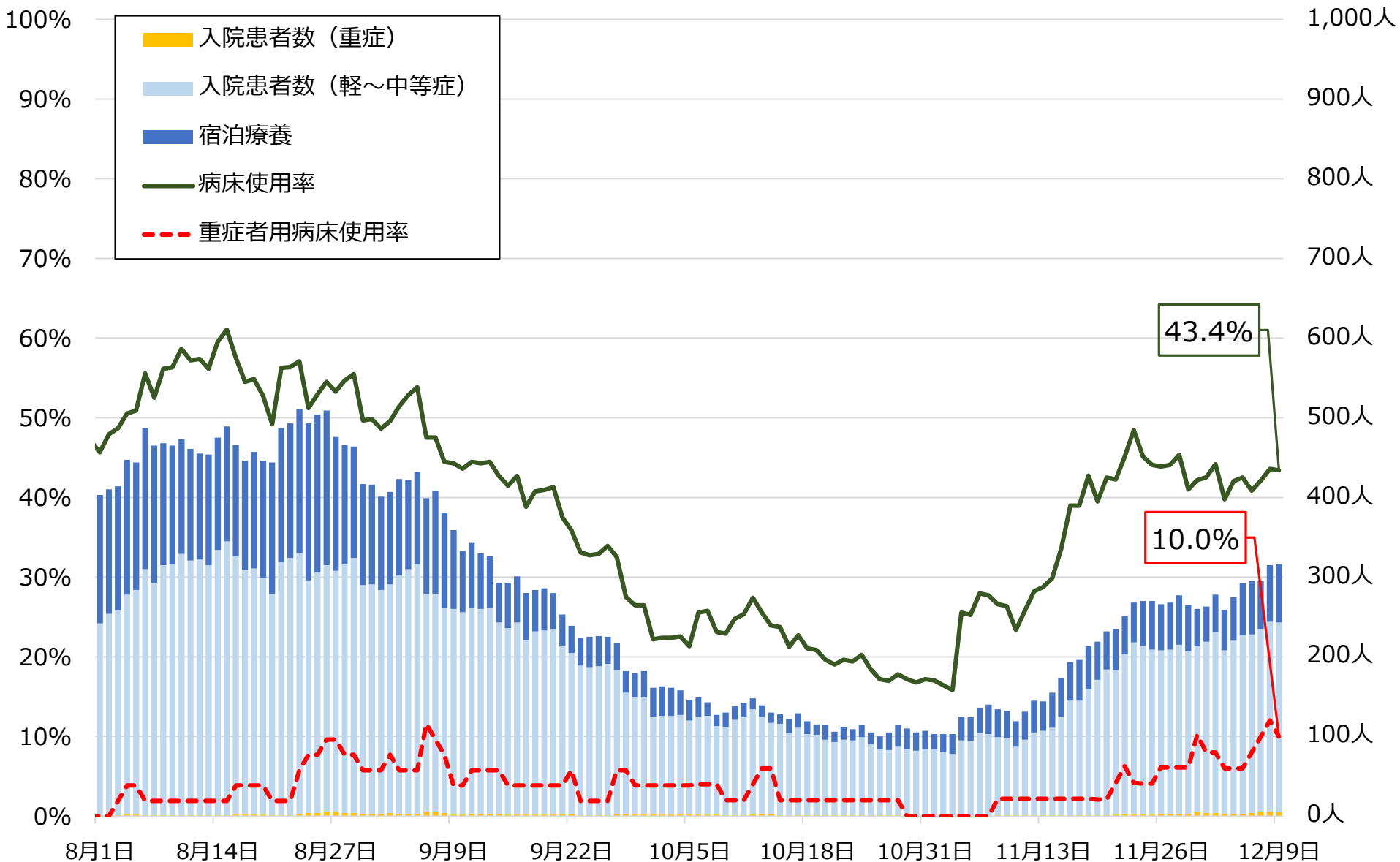
集計期間：直近6週 R4.10.29~R4.12.9

※ 年代非公表を除く



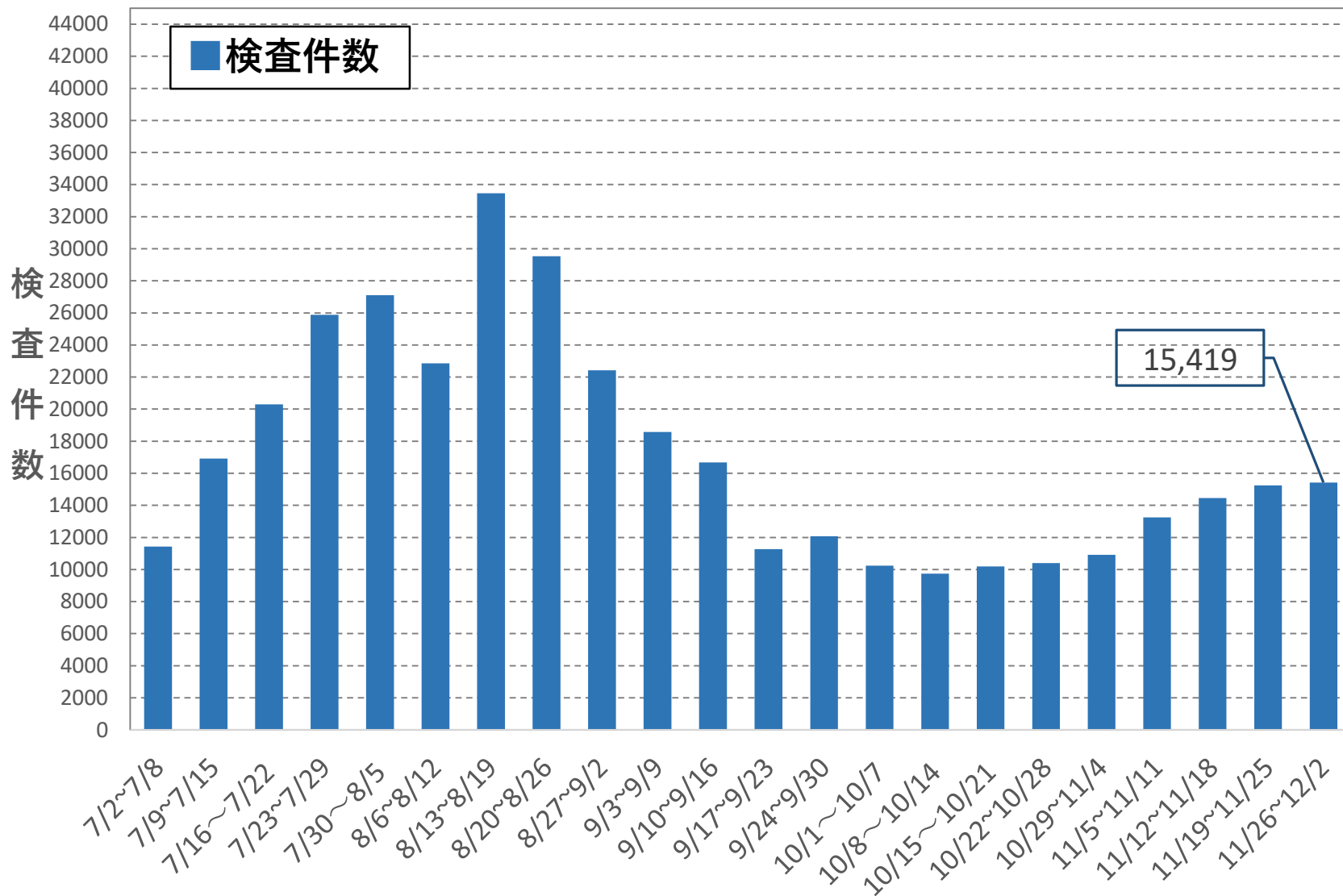
入院等の状況

R4.12.9時点



PCR等検査件数

集計期間：R4.7.2～R4.12.2（直近22週）



※一般用抗原検査キット（OTC）による陽性者登録の開始(R4.11.28)に伴い、全体の検査数を把握することが困難となったため、検査件数のみを掲載

今週の感染状況等（12.3~12.9）

- ・新規感染者数（10,958人）は先週（11,023人）に比べて減少（前週比0.99倍）しています。
- ・医療圏別にみると、北勢圏域の割合が53%と最も多い状況です。
- ・年齢別にみると、60歳以上の割合が20%と前週と比べてやや増加傾向です。
- ・先週のPCR等検査は15,419件です。