

**新型コロナウイルス感染症の  
県内発生状況について  
対象期間：12月10日～12月16日**

**12月16日 三重県新型コロナウイルス感染症対策本部事務局**

# 県内の患者発生状況

## (1) 県内全域の患者者発生状況等

	新規患者数	人口10万人あたりの患者数	PCR等検査件数
<b>今週</b> (12/10~12/16)	<b>14,812人</b>	<b>836.7人</b>	
<b>先週</b> (12/3~12/9)	10,958人	619.0人	<b>15,747件</b>
<b>先々週</b> (11/26~12/2)	11,023人	622.7人	15,921件

## (2) 保健所別の患者発生状況等

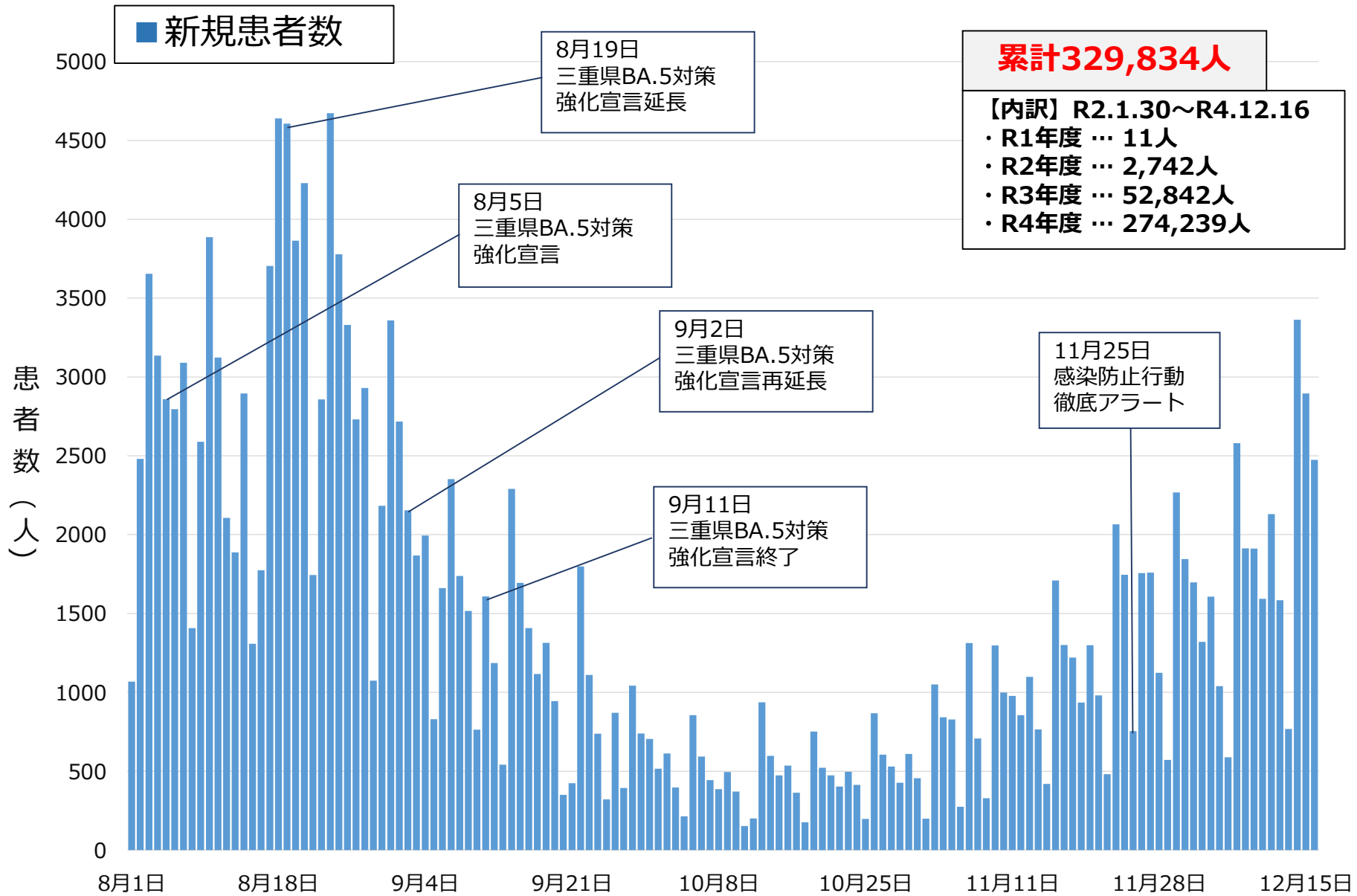
	桑名保健所管内			四日市市保健所管内			鈴鹿保健所管内		
	新規患者数	10万人あたり	検査件数	新規患者数	10万人あたり	検査件数	新規患者数	10万人あたり	検査件数
<b>今週</b>	2,546人	902.5人		2,996人	980.9人		2,040人	830.9人	
<b>先週</b>	1,941人	688.1人	3,109件	2,216人	725.5人	2,402件	1,621人	660.3人	1,703件
<b>先々週</b>	1,970人	698.3人	3,271件	2,228人	729.5人	2,528件	1,606人	654.2人	1,766件

	津保健所管内			松阪保健所管内			伊勢保健所管内		
	新規患者数	10万人あたり	検査件数	新規患者数	10万人あたり	検査件数	新規患者数	10万人あたり	検査件数
<b>今週</b>	2,263人	824.3人		1,424人	697.1人		1,491人	653.8人	
<b>先週</b>	1,506人	548.6人	2,445件	1,032人	505.2人	1,953件	1,069人	468.8人	1,630件
<b>先々週</b>	1,702人	620.0人	2,476件	1,053人	515.5人	1,979件	977人	428.4人	1,516件

	伊賀保健所管内			尾鷲保健所管内			熊野保健所管内		
	新規患者数	10万人あたり	検査件数	新規患者数	10万人あたり	検査件数	新規患者数	10万人あたり	検査件数
<b>今週</b>	1,702人	1030.6人		138人	447.2人		133人	387.0人	
<b>先週</b>	1,349人	816.8人	2,193件	98人	317.6人	162件	76人	221.2人	150件
<b>先々週</b>	1,202人	727.8人	2,066件	115人	372.7人	158件	112人	325.9人	161件

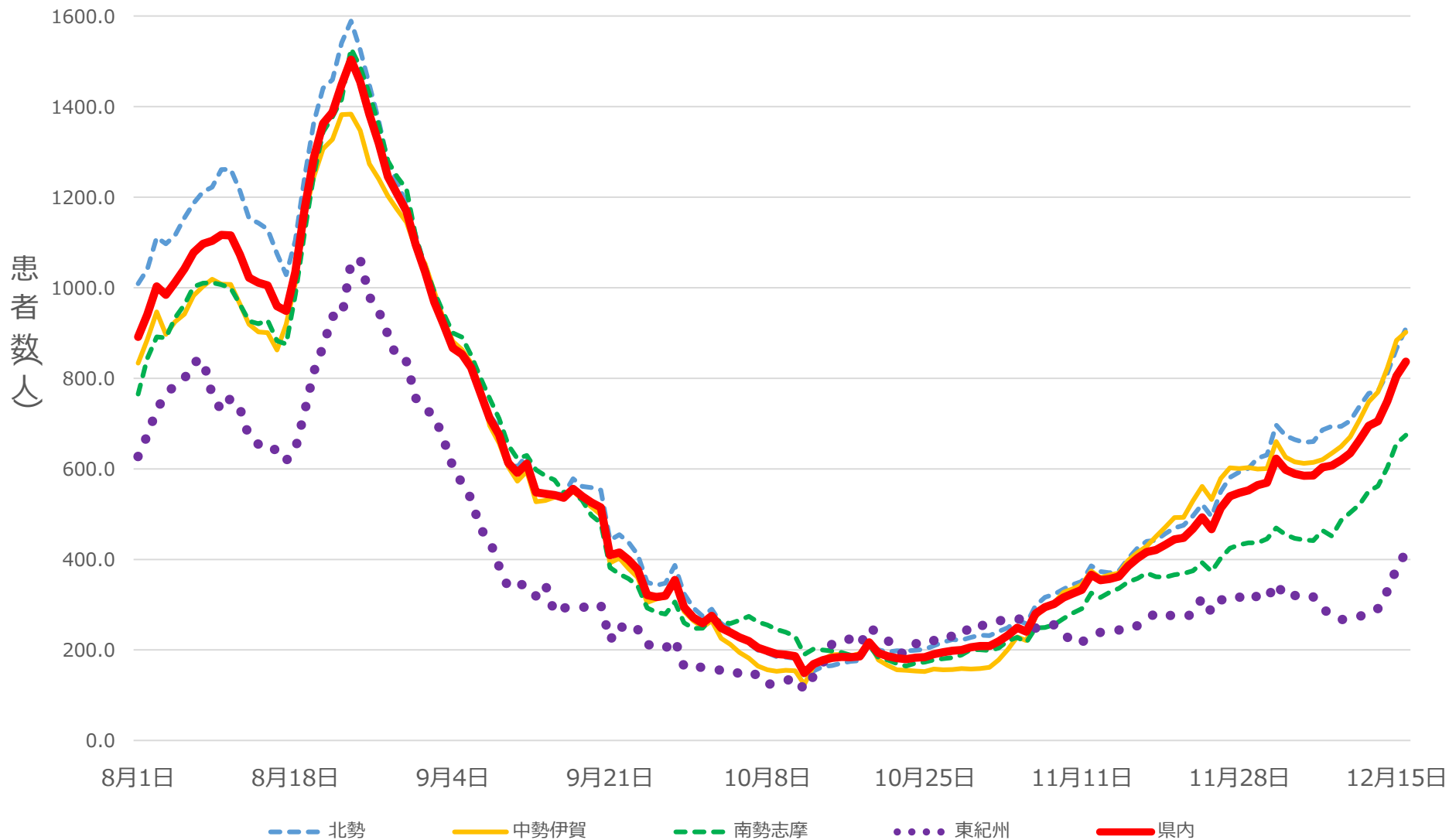
※検査件数については、先週の値が最新となります

# 県内患者発生状況 (n=329,834、R4.12.16時点)



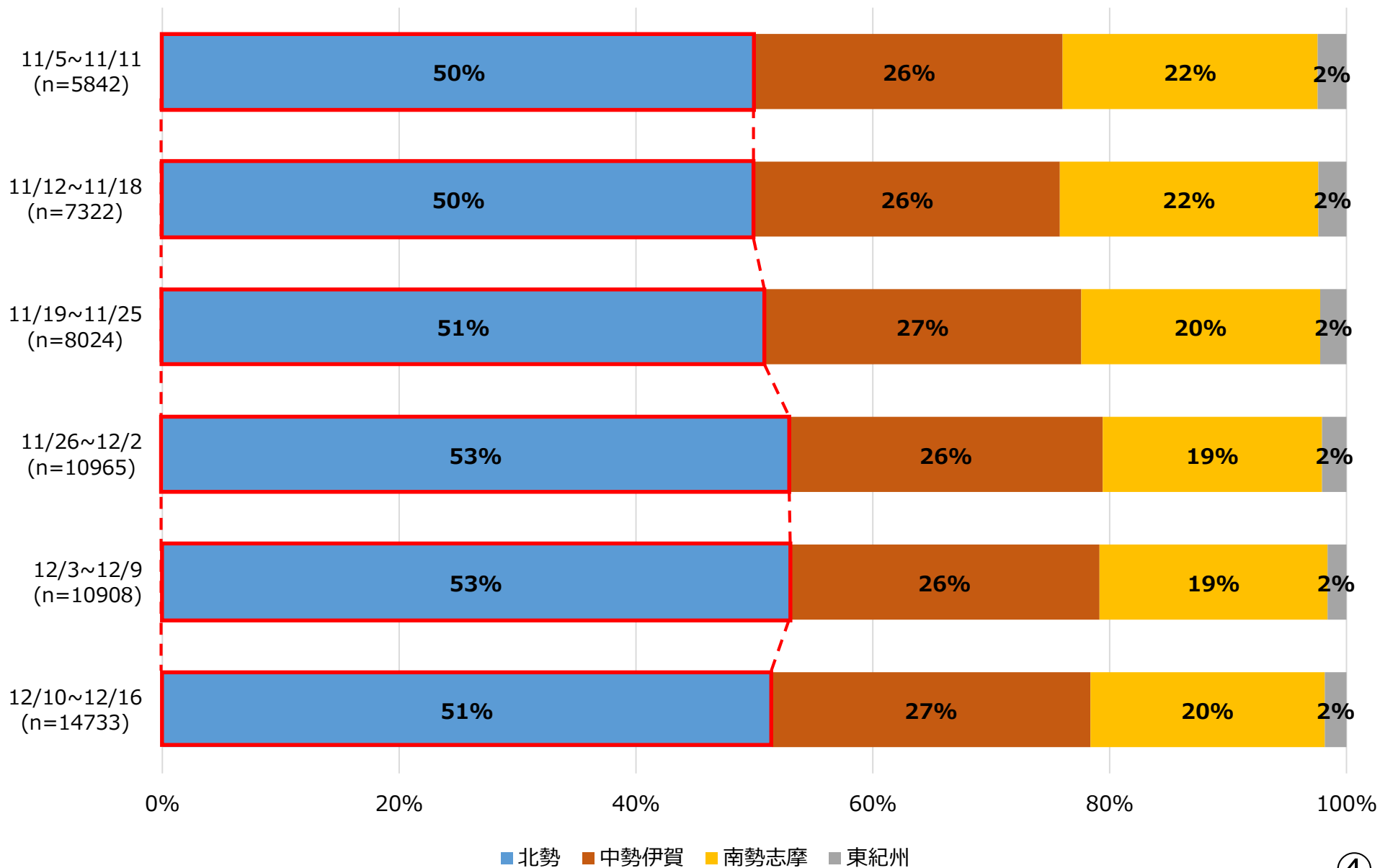
# 医療圏別患者発生状況 (R4.12.16時点)

人口10万人当たりの新規患者数 (7日間移動合計)



# 医療圏別発生状況

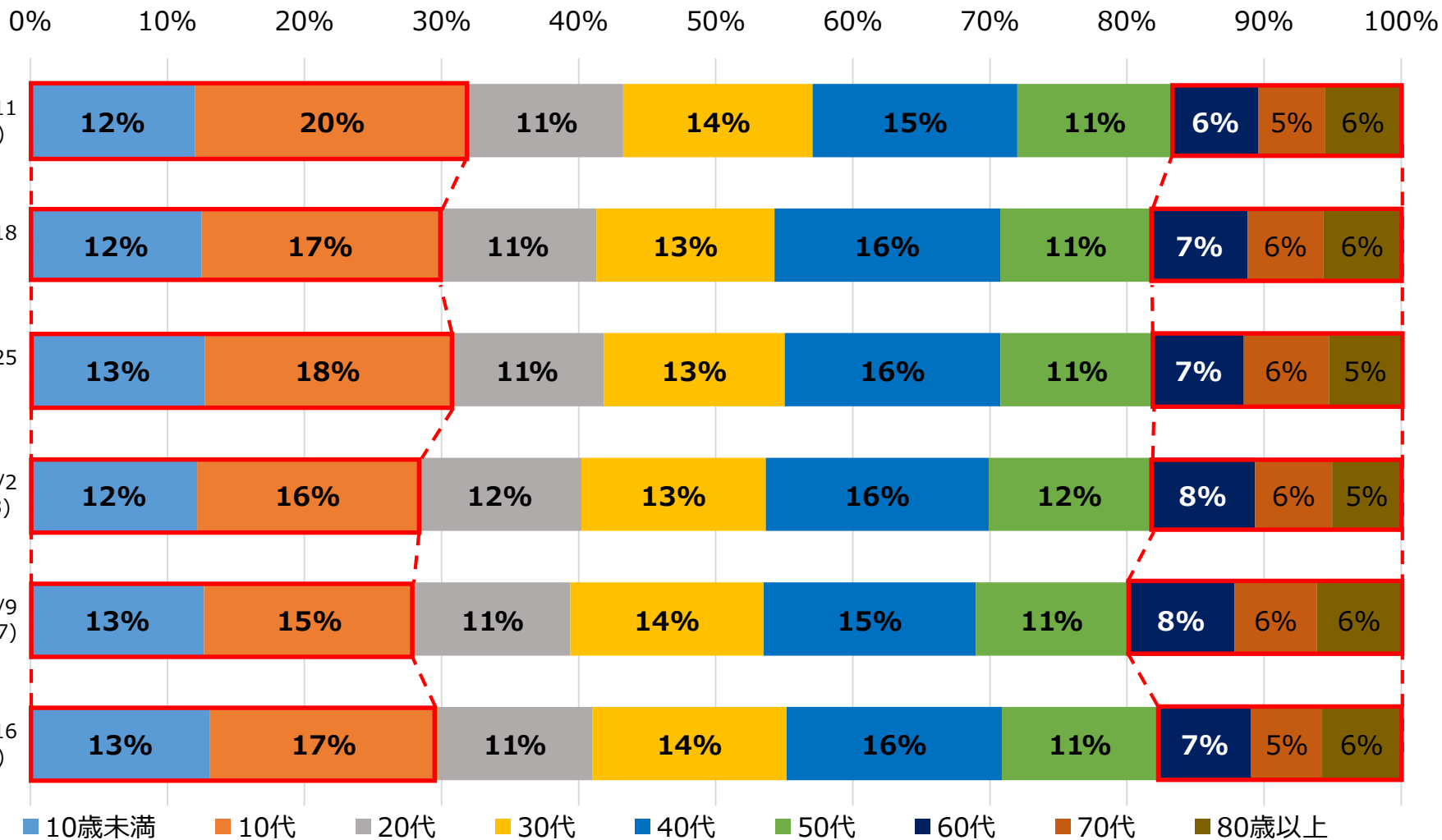
集計期間：直近6週 R4.11.5~R4.12.16



# 年齢別患者発生状況

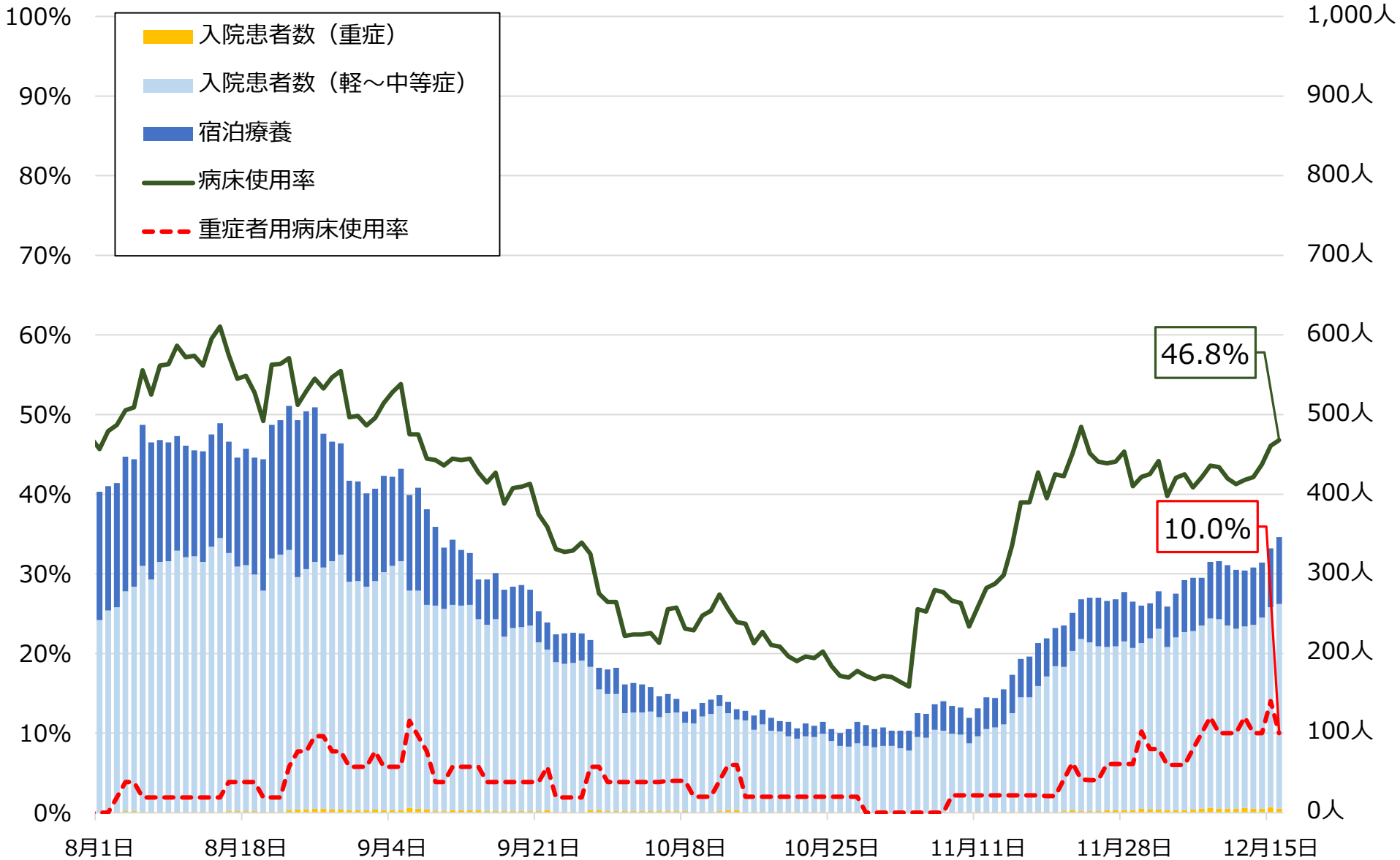
集計期間：直近6週 R4.11.5~R4.12.16

※ 年代非公表を除く



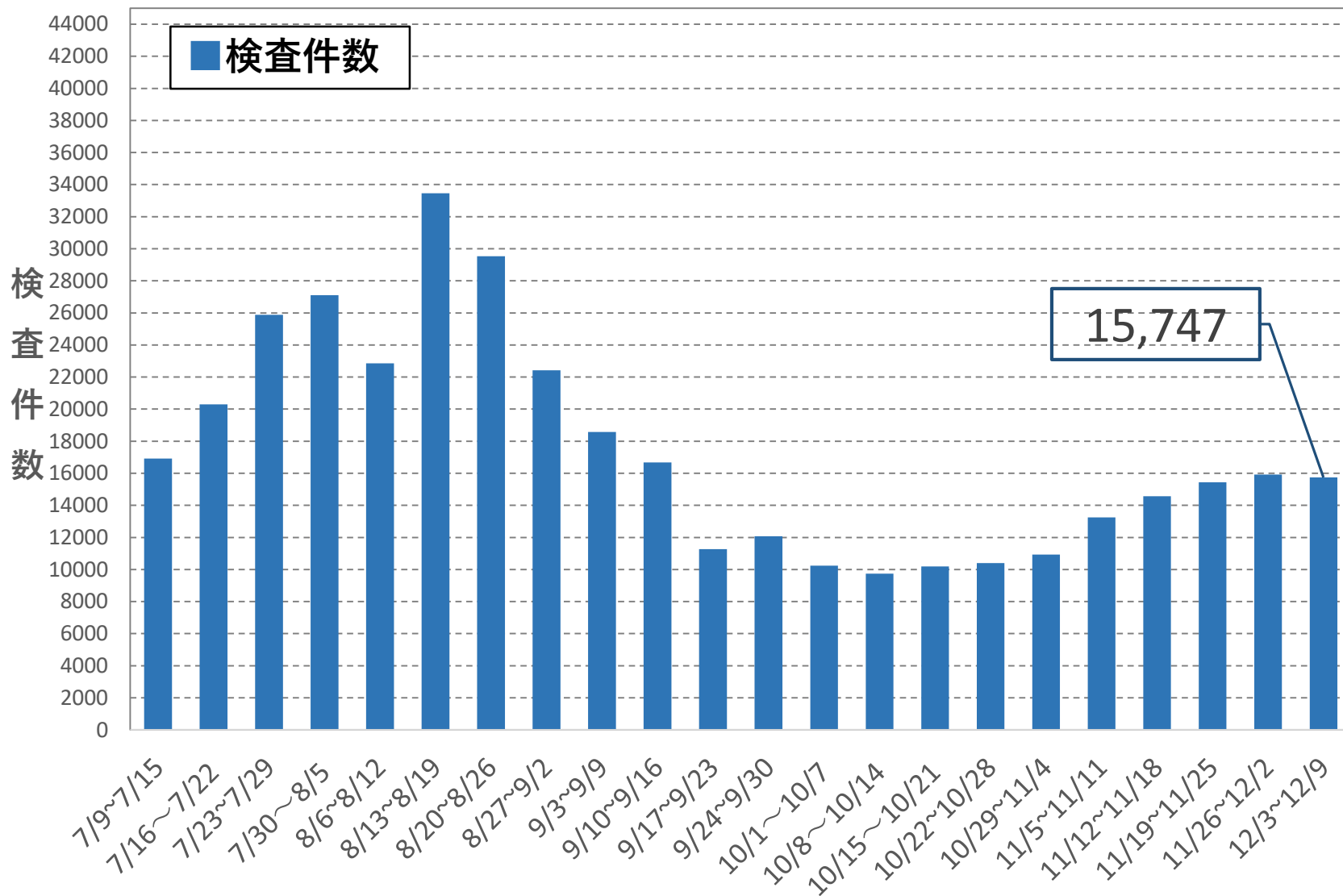
# 入院等の状況

R4.12.16時点



# PCR等検査件数

集計期間：R4.7.9～R4.12.9（直近22週）



※一般用抗原検査キット（OTC）による陽性者登録の開始(R4.11.28)に伴い、全体の検査数を把握することが困難となったため、検査件数のみを掲載



# 今週の感染状況等（12.10~12.16）

- ・新規患者数（14,812人）は先週（10,958人）に比べて増加（前週比1.35倍）しています。
- ・医療圏別にみると、北勢圏域の割合が51%と最も多い状況です。
- ・年齢別にみると、20歳未満の割合が30%と前週と比べてやや増加傾向です。
- ・先週のPCR等検査は15,747件です。