

新型コロナウイルス感染症の 県内発生状況について

対象期間：2月25日～3月3日

3月3日 三重県新型コロナウイルス感染症対策本部事務局

県内の患者発生状況

(1) 県内全域の患者発生状況等

	新規患者数	人口10万人あたりの患者数	PCR等検査件数
今週 (2/25~3/3)	1,461人	82.5人	
先週 (2/18~2/24)	2,332人	131.7人	9,110件
先々週 (2/11~2/17)	3,499人	197.7人	10,953件

(2) 保健所別の患者発生状況等

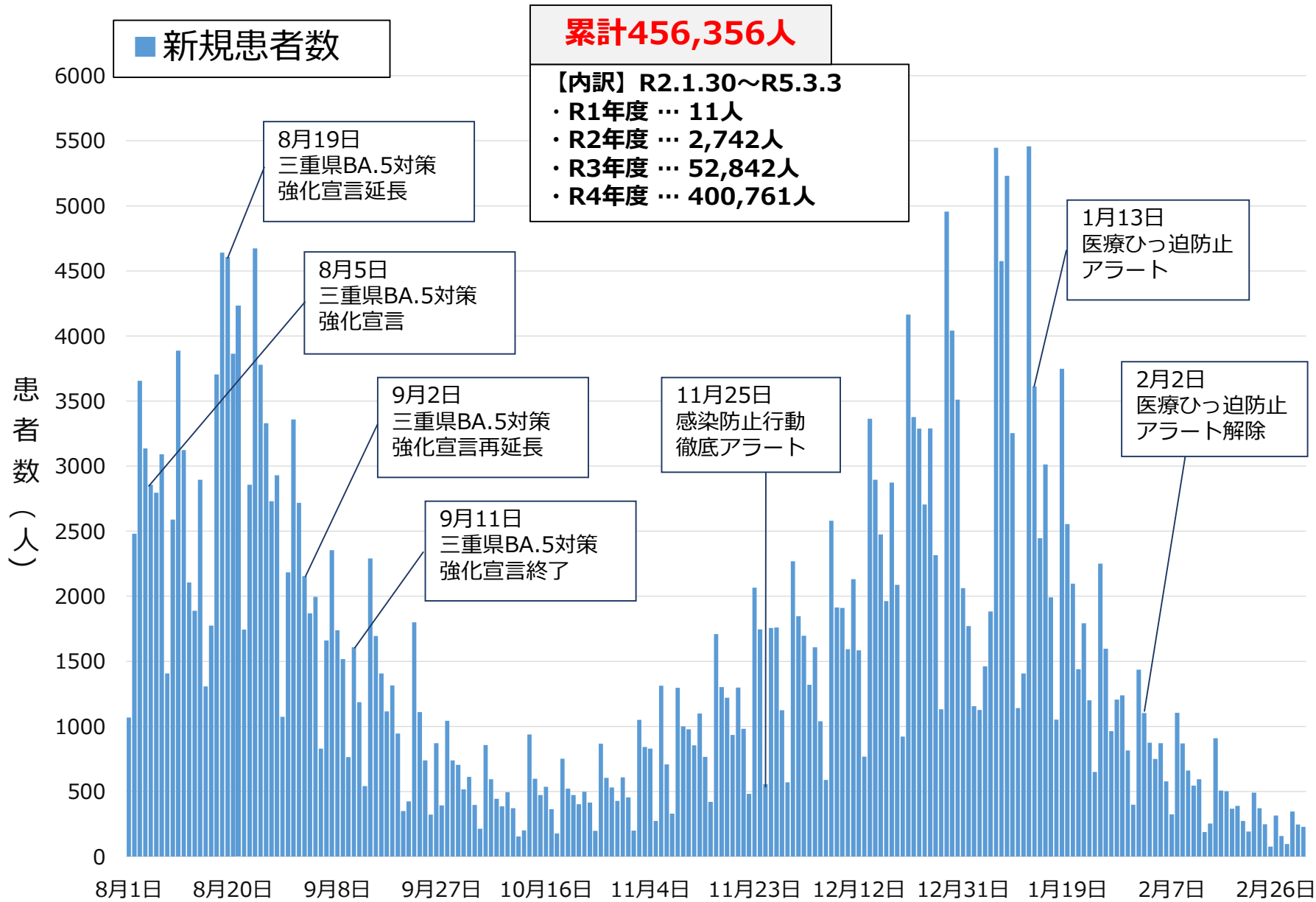
	桑名保健所管内			四日市市保健所管内			鈴鹿保健所管内		
	新規患者数	10万人あたり	検査件数	新規患者数	10万人あたり	検査件数	新規患者数	10万人あたり	検査件数
今週	241人	85.4人		234人	76.6人		162人	66.0人	
先週	327人	115.9人	1,095件	385人	126.1人	1,279件	418人	170.3人	1,095件
先々週	442人	156.7人	1,425件	550人	180.1人	1,510件	595人	242.4人	1,530件

	津保健所管内			松阪保健所管内			伊勢保健所管内		
	新規患者数	10万人あたり	検査件数	新規患者数	10万人あたり	検査件数	新規患者数	10万人あたり	検査件数
今週	200人	72.8人		141人	69.0人		186人	81.6人	
先週	320人	116.6人	1,571件	279人	136.6人	1,752件	310人	135.9人	959件
先々週	557人	202.9人	1,976件	418人	204.6人	1,821件	424人	185.9人	1,073件

	伊賀保健所管内			尾鷲保健所管内			熊野保健所管内		
	新規患者数	10万人あたり	検査件数	新規患者数	10万人あたり	検査件数	新規患者数	10万人あたり	検査件数
今週	194人	117.5人		72人	233.3人		16人	46.6人	
先週	231人	139.9人	1,108件	31人	100.5人	153件	15人	43.6人	98件
先々週	434人	262.8人	1,379件	19人	61.6人	124件	46人	133.9人	115件

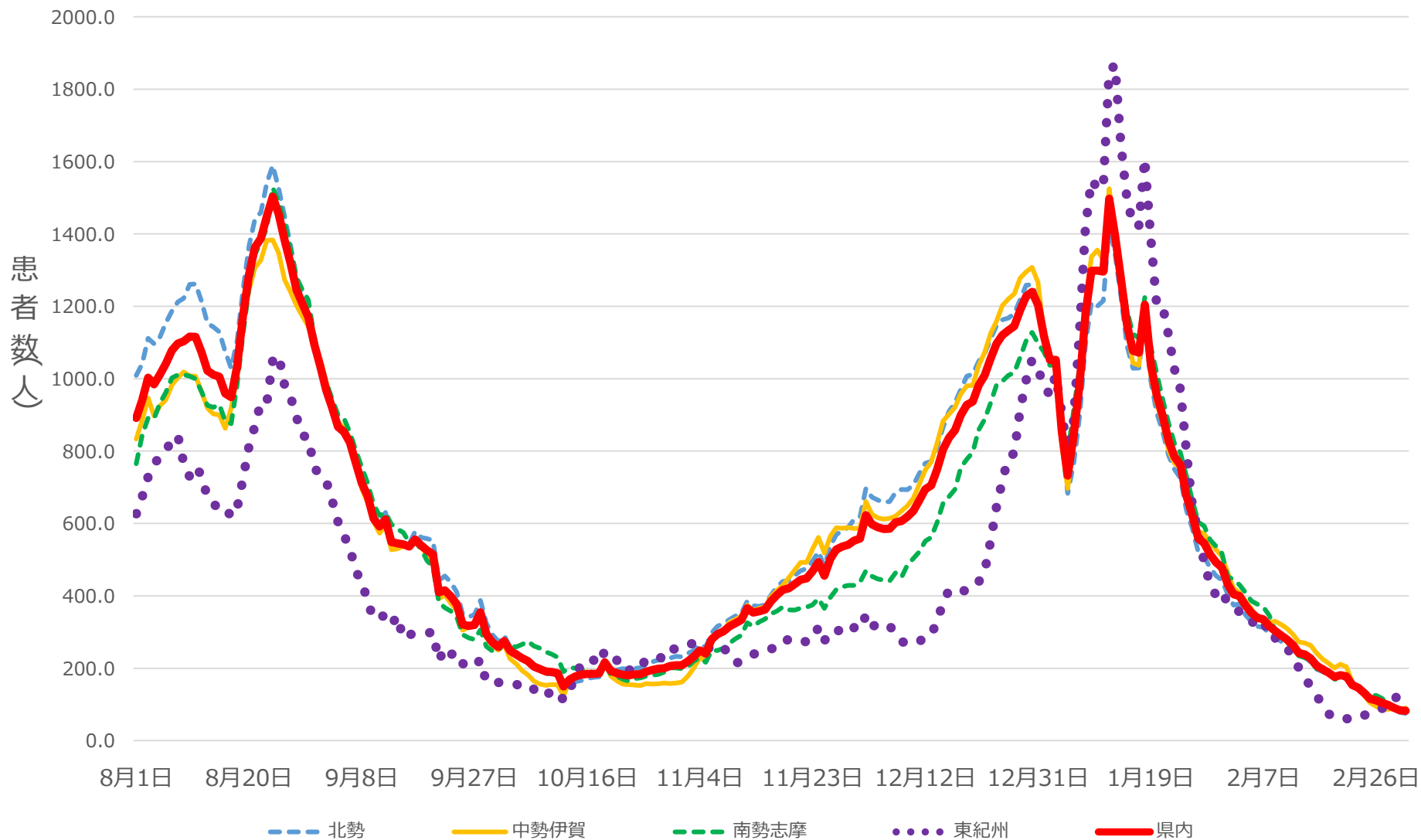
※検査件数については、先週の値が最新となります

県内患者発生状況 (n=456,356、R5.3.3時点)



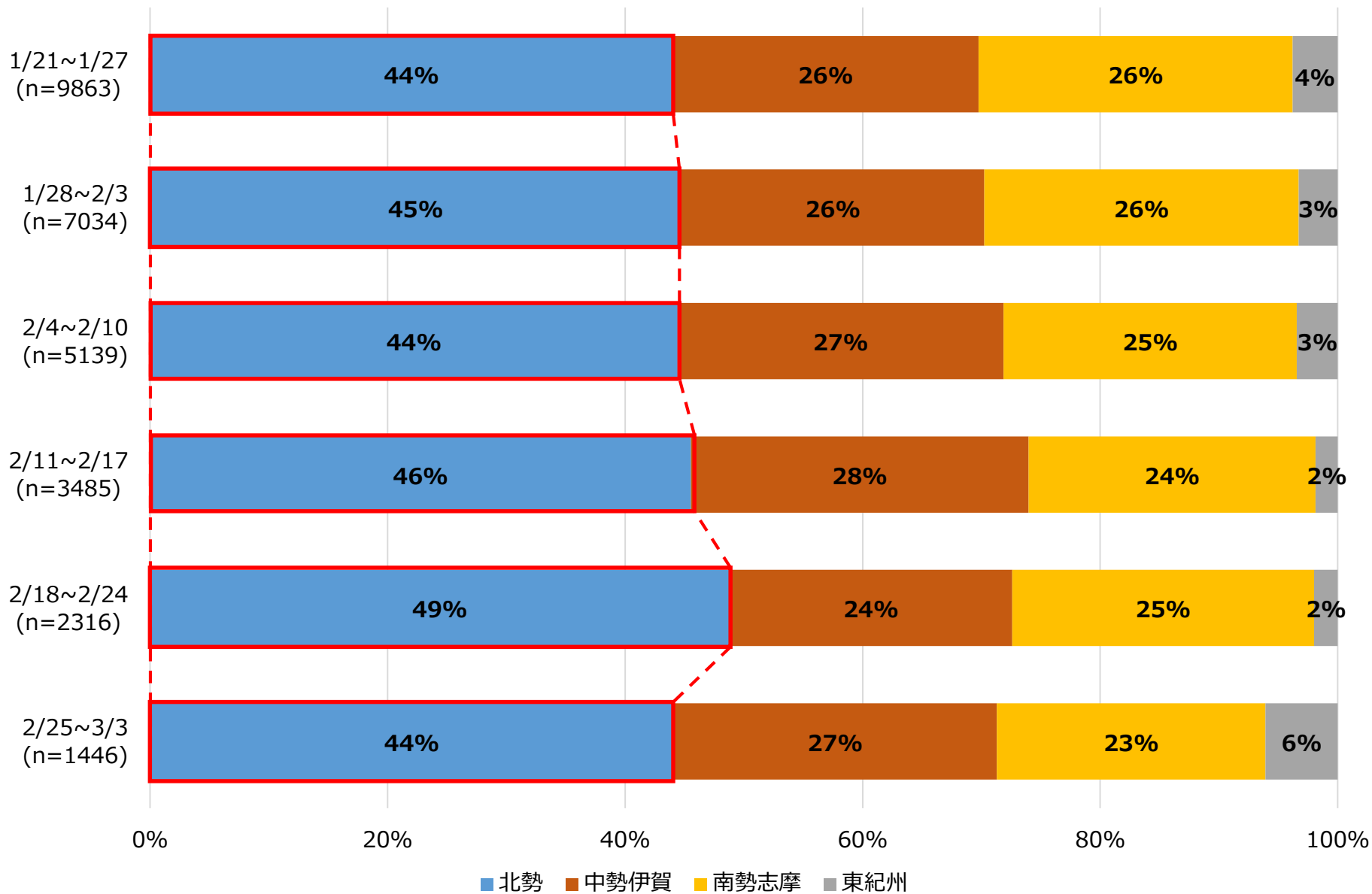
医療圏別患者発生状況（R5.3.3時点）

人口10万人当たりの新規患者数（7日間移動合計）



医療圏別発生状況

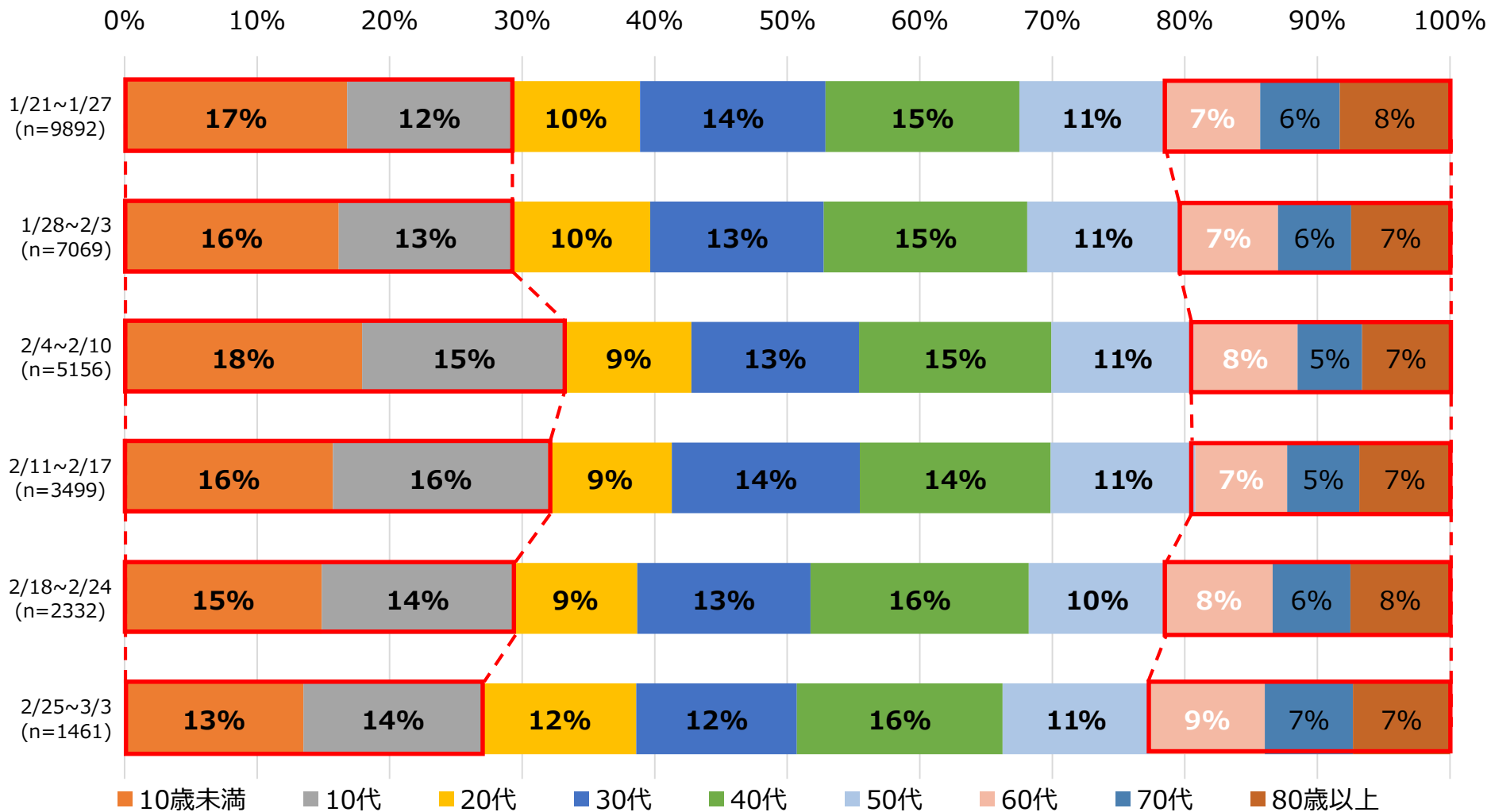
集計期間：直近6週 R5.1.21~R5.3.3



年齢別患者発生状況

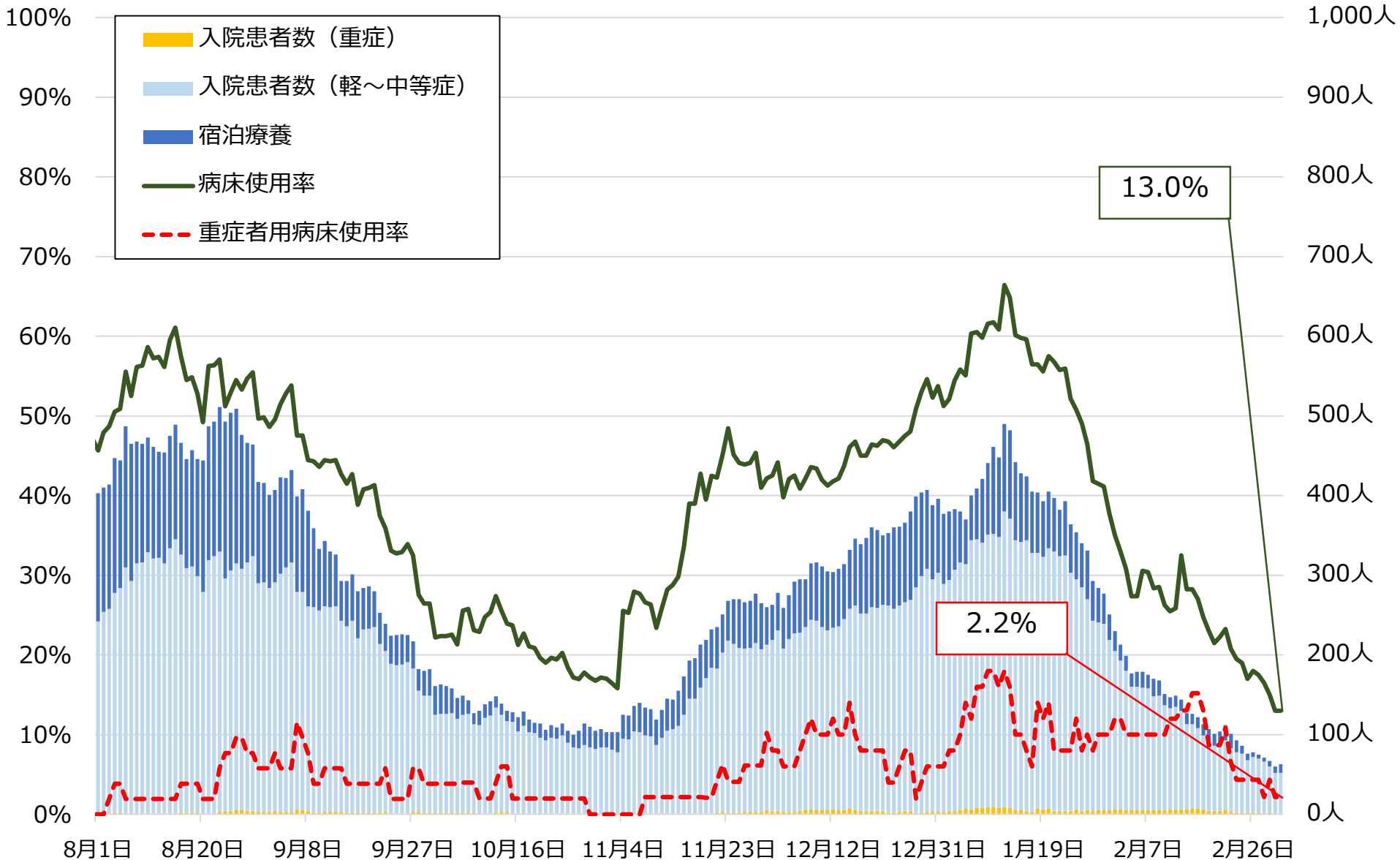
集計期間：直近6週 R5.1.21~R5.3.3

※ 年代非公表を除く



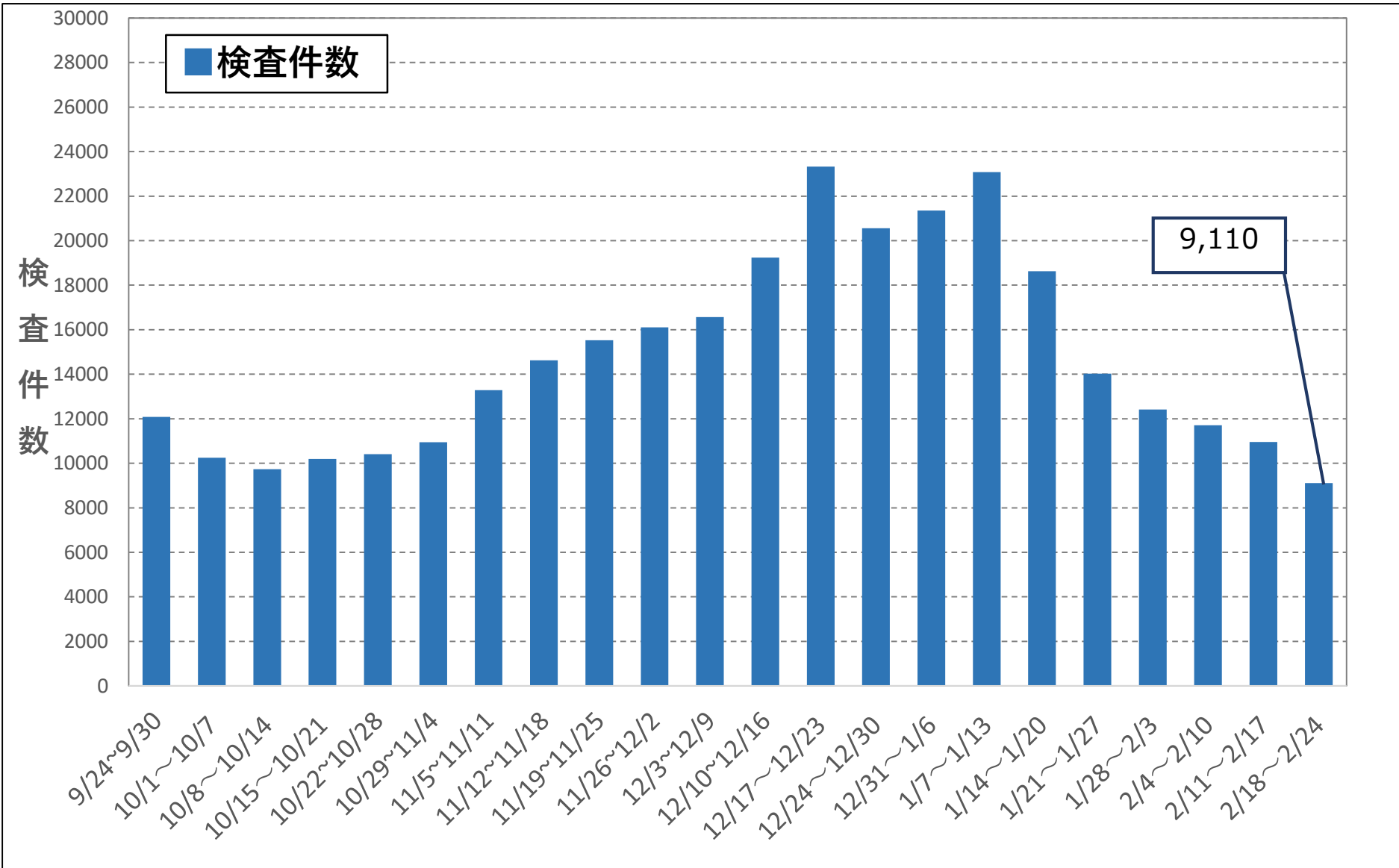
入院等の状況

R5.3.3時点



PCR等検査件数

集計期間：R4.9.24～R5.2.24 (直近22週)



※一般用抗原検査キット（OTC）による陽性者登録の開始(R4.11.28)に伴い、全体の検査数を把握することが困難となったため、検査件数のみを掲載

今週の感染状況等 (2.25~3.3)

- 新規患者数 (1,461人) は先週 (2,332人) に比べて減少 (前週比0.63倍) しています。
- 医療圏別にみると、北勢圏域の割合が44%と最も多い状況です。
- 年齢別にみると、20歳未満の割合が前週に比べて減少し、20代及び60代以上の割合が前週に比べて増加しています。
- 先週のPCR等検査は9,110 件です。