

令和3年度版

# 三重県の母子保健



「健やか親子いきいきプランみえ」  
母子保健報告(令和2年度実績)

令和4年6月

三重県

# 1 「健やか親子いきいきプランみえ」



# 「健やか親子いきいきプランみえ(第2次)～地域のやさしさが、あなたに健やかな出産・育児を届けます～」の概要

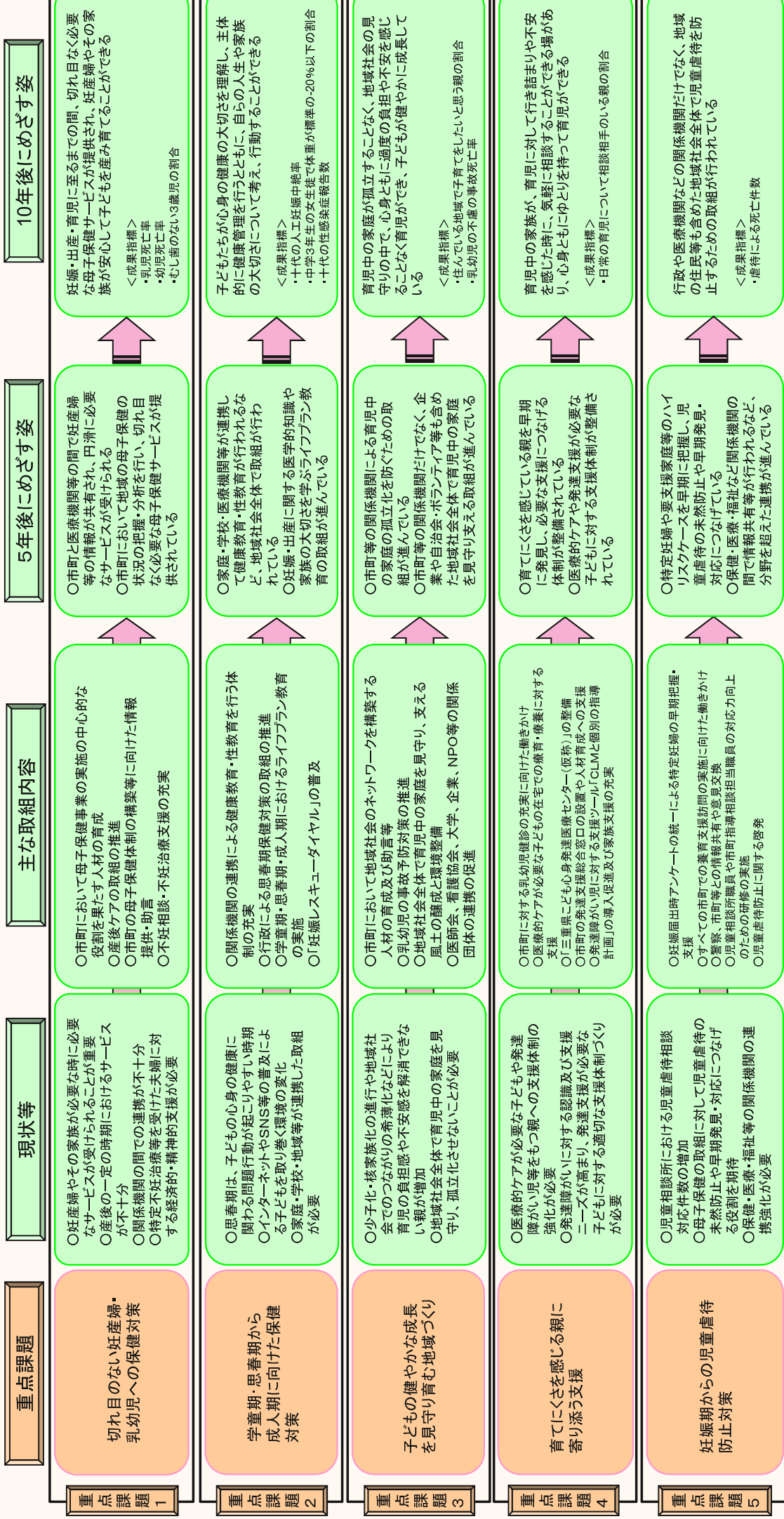
＜基本理念＞ 子どもを産み、育てる人にいつも寄り添い、すべての子どもが健やかに育つ三重

＜取組の推進体制＞

「出産・育児まるっとサポートみえ(三重県版ネウボラ)」により取組を推進  
 県内のどの地域においても妊産婦やその家族が必要な時に必要なサービスを受けられることができる新たな三重県の出産・育児支援体制

＜取組の推進に向けた4つの視点＞

- ① 継続的な支援：妊娠前から子育て期にわたって切れ目のない母子保健サービスを提供する
- ② ワンストップの支援：関係機関のネットワークにより情報が市町の相談窓口を集約され、速やかにサービスをコーディネートできる
- ③ 予防的支援：ポピュレーションアプローチの観点から、すべての妊産婦等の状況を早期に把握し、必要な支援につなげる
- ④ 家族支援：母子だけでなく、父親や祖父母等の家族に対しても必要なサービスを提供する



# 「出産・育児まるっとサポートみえ」(三重県版ネッボラ)

＜「健やか親子いきいきプランみえ(第2次)」の基本理念＞  
子どもを産み、育てる人にも寄り添い、すべての子どもが健やかに育つ三重

## ＜現状・課題＞

- 地域社会でのつながりの希薄化等による育児中の家庭の孤立化
- 育児の負担感や育児不安を抱える親・家族が増加
- 産後の一定期間におけるサービスマスが不十分
- 関係機関間での情報共有などの連携が不十分

## ＜取組の推進に向けた4つ視点＞

- ① 継続的な支援
- ② ワンストップの支援
- ③ 予防的支援
- ④ 家族支援

市町の体制整備に向けた取組を支援

## 「出産・育児まるっとサポートみえ」により取組を推進

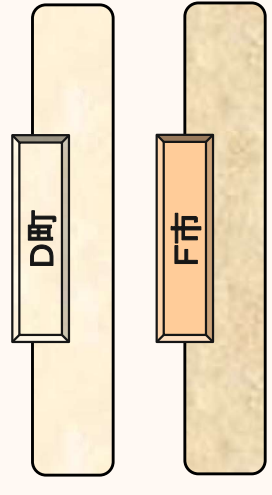
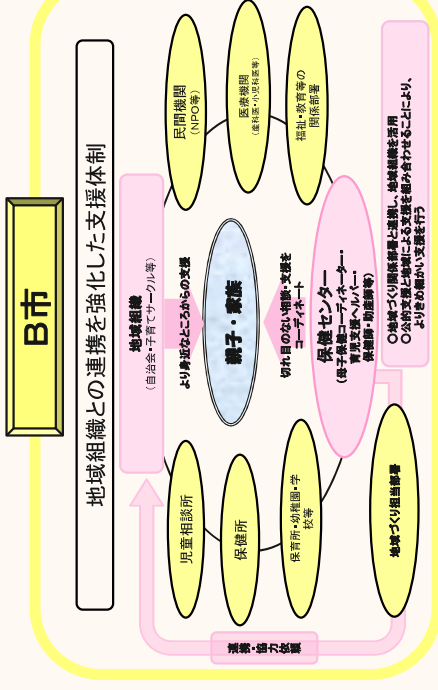
県内のどの地域においても妊産婦やその家族が必要な時に必要なサービス受けることができる新たな三重県の出産・育児支援体制

## 「出産・育児まるっとサポートみえ」の取組が進められることにより・・・

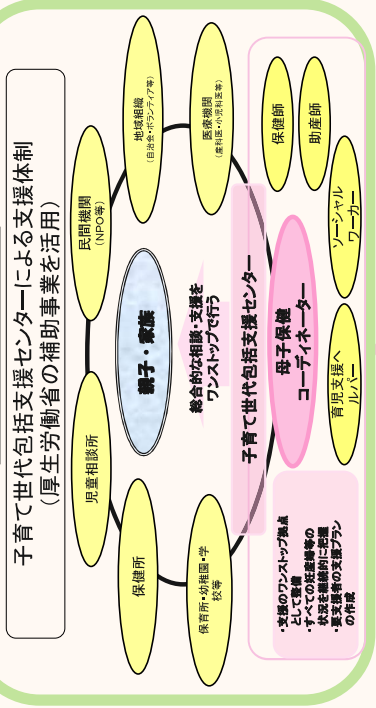
- ☆ 妊娠・出産から育児に至るまでの間、切れ目なく必要なサービスマスが受けられます
- ☆ 市町の窓口で出産・育児に関する相談支援をワンストップで受けられます
- ☆ すべての人が地域の身近なところで気軽に出産・育児のサポートが受けられます
- ☆ 母親と子どもだけでなく、父親や祖父母等の家族も必要なサポートが受けられます

## 「出産・育児まるっとサポートみえ」のイメージ

すべての市町において切れ目のない母子保健サービスが提供されている



## A市



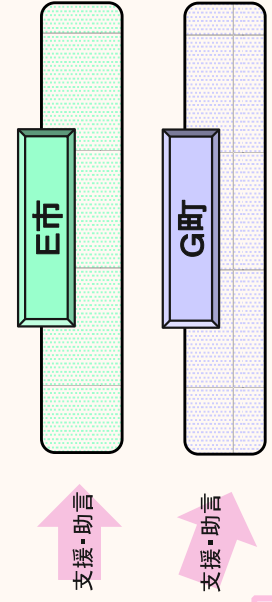
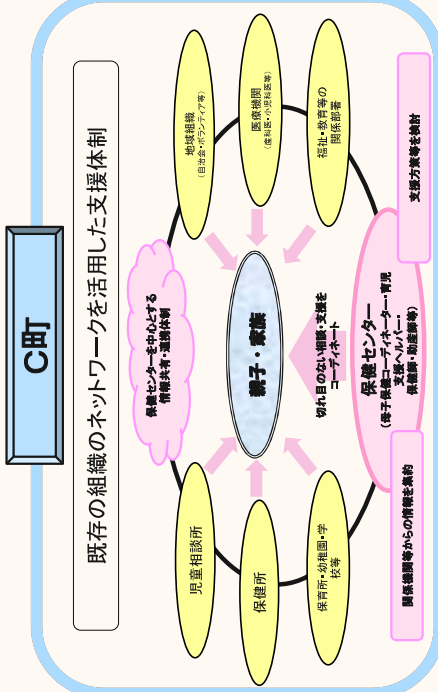
支援・助言

## 三重県

- ＜県の役割＝市町の体制整備に向けた取組を支援＞
- 母子保健コーディネーター等の人材育成及び活用促進
  - 母子保健体制構築アドバイザーによる市町支援
  - ・ 母子保健に関するデータの収集・分析及び市町への情報提供
  - ・ 市町の母子保健体制の構築等に向けた情報提供や助言
  - 思春期ライフプラン教育や不妊・不育症治療に対する助成制度等の充実
  - 県医師会、県産婦人科医会、県小児科医会等の関係機関との総合調整
  - 地域社会全体で育児中の家庭を支える風土の醸成

画一的な支援体制の整備を図るのではなく、個々の地域の実情に応じた多様な支援体制の整備を支援する

それぞれの市町で地域の強みを活かした母子保健体制が整備されている



## 「健やか親子いきいきプランみえ(第2次)」の進捗状況について

### 1. 令和3年度の取組概要

令和2年3月の計画見直し後、2年目にあたる令和3年度は、前年同様、社会全体が新型コロナウイルス感染症拡大による影響を強く受けた年となりました。その中で、引き続き、市町の実情に応じた母子保健体制の構築に向け、「まるっとサポートみえ」(三重県版ネウボラ)を推進するため、母子保健体制構築アドバイザーを派遣し、地域課題の分析・事業評価に対する助言・指導、市町の人材育成、市町間の情報交換等に取り組みました。

また、「切れ目のない妊産婦・乳幼児への保健対策」の推進に向け、市町においては、国の補助を利用しながら、子育て世代包括支援センターの整備や妊娠・出産包括支援事業等の取組を進めています。

### 2. 重点課題別の評価と課題

#### 1) 切れ目のない妊産婦・乳幼児への保健対策

##### 目指す姿 <10年後> (令和6年)

- 市町や医療機関等との連携や支援制度の整備を通じて、妊娠・出産・育児に至るまでの間、切れ目なく必要な母子保健サービスが提供され、妊産婦やその家族が安心して子どもを産み育てることができます。

#### ① 県の具体的な取組内容

- 地域の実情に応じた切れ目のない母子保健体制の構築をめざし、母子保健体制構築アドバイザーによる市町支援、ミニ講座及び情報交換会を行うとともに、市町の母子保健サービスの中心的な役割を担う母子保健コーディネーターを育成しました。(広域支援型アドバイザー派遣:12市町、ミニ講座及び情報交換会:3回、母子保健コーディネーター養成者数:(育成中)人)
- 乳幼児のむし歯の予防や健全な口腔機能の発育のため、市町での歯科保健活動を支援しました。
- 不妊症や、不育症等の相談及び経済的支援に対応するため、不妊専門相談センターにおける不妊相談及び特定不妊治療等に対する助成を行いました。(不妊相談件数197件。R3.12末)(特定不妊治療助成申請件数2,094件、うち男性不妊助成申請件数8件。R3.12末)また、新型コロナウイルス感染症拡大に伴い、特定不妊治療を実施している方の経済的負担の軽減のため、令和2年8月より令和3年9月まで、5万円を上限とした助成制度を創設し、助成を行いました。(申請件数226件、助成額10,250,449円)
- 不妊治療と仕事の両立に向けて、企業関係者向けに不妊治療への理解を促進するためのセミナーを開催するとともに、休暇制度の導入などを検討する企業へのアドバイザー派遣事業を新たに実施しました(セミナー:R3.8.26開催、45名参加、アドバイザー派遣:3社)。さらに、新規事業として、当事者目線での寄り添ったサポート体制を構築

するため、不妊治療経験者を対象に不妊ピアサポーターを養成するとともに、新型コロナウイルス感染症の影響などにより心身ともにストレスや不安を感じる中、妊娠しやすいコンディションの維持に向けて、妊活講演会を開催しました。(不妊ピアサポーター：9名認定、妊活講演会：R3. 12. 12 開催、20名参加) その他、不妊や不育症に悩む夫婦やその周囲の理解を促進し、治療を受けやすい環境づくりを行うため、不妊・不育症に関する講演会や、当事者と企業の橋渡しとなる不妊症サポーターの養成に取り組みます。(講演会：R4. 3 開催予定、不妊症サポーター養成講座：R4. 2 開催予定)

- 予防可能な子どもの死亡を減らすため、子どもの既往歴や家族背景、死に至る直接の経緯等に関する様々な情報を複数の機関から収集し、死因の検証を行うことにより、効果的な予防対策を検討しました。

② 各指標及び数値目標

※ 改善した数値には↑、悪化した数値は↓

	目 標 項 目	計画策定時 (H26)	中間評価 時点 (R1)	R2 進捗状況	R3 進捗状況	進 捗	最終評価 (R6) 目標
成果指標	乳児死亡率（出生千対）	3.0 (H25)	1.7 (H30)	1.4 (R元)	2.4 (R2)	↓	減少
	幼児（1歳から4歳）死亡率 （人口10万対）	19.2 (H25)	11.1 (H30)	14.8 (R元)	10.0 (R2暫定値)	↑	減少
	むし歯のない3歳児の割合※1	81.0% (H25年度)	84.7% (H30年度)	87.4% (R元年度)	87.6% (R2年度暫定値)	↑	90%
	妊娠中の妊婦の喫煙率	2.8% (H25年度)	2.1% (H30年度)	1.6% (R元年度)	1.7% (R2年度)	↓	0%
取組指標	子育て世代包括支援センター設置市町数	1市町 (H26年度)	24市町 (R元年度)	29市町 (R2年度)	29市町 (R3年度)	→	29市町
	母子保健コーディネーター養成数（累計）	15人 (H26年度)	132人 (H30年度)	169人 (R元年度)	194人 (R2年度)	↑	295人
	乳幼児健診の受診率	97.1% (4か月児)	97.4% (4か月児)	98.0% (4か月児)	98.1% (4か月児)	↑	増加
		91.2% (10か月児)	93.2% (10か月児)	95.3% (10か月児)	96.0% (10か月児)	↑	
		97.8% (1歳6か月児)	98.2% (1歳6か月児)	97.5% (1歳6か月児)	98.3% (1歳6か月児)	↑	
95.8% (3歳児) (H25年度)		96.7% (3歳児) (H30年度)	96.7% (3歳児) (R元年度)	97.4% (3歳児) (R2年度)	↑		
乳幼児健診の未受診者の フォロー率	95.4% (4か月児)	99.6% (4か月児)	99.6% (4か月児)	99.6% (4か月児)	→	100%	
	89.9% (10か月児)	99.6% (10か月児)	99.7% (10か月児)	98.8% (10か月児)	↓		
	95.3% (1歳6か月児)	99.7% (1歳6か月児)	99.7% (1歳6か月児)	100.0% (1歳6か月児)	↑		

		91.2% (3歳児) (H25年度)	98.9% (3歳児) (H30年度)	100.0% (3歳児) (R元年度)	100.0% (3歳児) (R2年度)	→	
	産婦健診・産後ケアを実施している市町数	3市町 (H29年度)	19市町 (R元年度)	24市町 (R2年度)	27市町 (R3年度)	↗	29市町
	妊娠届出時等に医療機関と情報提供等の連携をした市町数	22市町 (H26年度)	29市町 (R元年度)	29市町 (R2年度)	29市町 (R3年度)	→	29市町 (達成)
	フッ化物歯面塗布を実施している市町数	22市町 (H25年度)	23市町 (H30年度)	23市町 (R元年度)	22市町 (R2年度)	↘	29市町
	妊婦歯科健康診査に取り組む市町数	11市町 (H26年度)	15市町 (H30年度)	17市町 (R元年度)	22市町 (R2年度)	↗	29市町
	県独自のすべての不妊治療助成事業に取り組む市町数	5市町 (H26年度)	17市町 (R元年度)	20市町 (R2年度)	22市町 (R3年度)	↗	29市町
	不妊治療に職場の理解があると感じている人の割合	—	—	48.6% (R元年度)	49.8% (R2年度)	↗	60%
参考指標	周産期死亡率（出産千対） 及び妊産婦死亡率（出産10万対）	4.1 (H25周産期) 0.0 (H25妊産婦)	2.9 (H30周産期) 7.8 (H30妊産婦)	2.0 (R元周産期) 0.0 (R元妊産婦)	2.9 (R2周産期) 0.0 (R2妊産婦)	—	—
	妊娠11週以下での妊娠の届出率	93.4% (H25年度)	94.3% (H30年度)	94.1% (R元年度)	95.4% (R2年度)	—	—
	1歳6か月児健診時までに麻疹（MR）の予防接種を終了している人の割合	93.5% (H25)	95.1% (H30年度)	95.2% (R元年度)	96.5% (R2年度)	—	—
	1歳6か月児健診時までに定期予防接種を全く受けていない人の数	—	89人 (H30年度)	60人 (R元年度)	49人 (R2年度)	—	—
	仕上げ磨きをする親の割合	68.1% (1歳6か月児) (H26年度) ※1	71.0% (1歳6か月児) (R元年度)	69.8% (1歳6か月児) (R2年度)	67.5% (1歳6か月児) (R3年度)	—	—

「不妊相談センター」への相談件数及び特定不妊治療費助成件数	285件 (相談件数)	114件 (相談件数)	138件 (相談件数)	197件 (相談件数)	—	—
	2,453件 (助成件数) (H25年度)	2,342件 (助成件数) (H30年度)	2,295件 (助成件数) (R元年度)	2,255件 (助成件数) (R2年度)		

※1 平成26年度の数值は、平成26年度厚生労働科学研究（山縣班）親と子の健康度調査（追加調査）による。（県内10市町における抽出調査）

### ③ 評価と課題

成果指標について、「乳児死亡率」は、令和2年は令和元年の1.4から2.4と悪化し、全国で9位（前年40位）となりました。「幼児死亡率」は10.0（暫定値）と、前年の14.8から改善しました。乳児死亡の死因については、令和元年と比べ、主に「周産期に発生した病態」、「先天奇形、変形及び染色体異常」によるものが多い傾向にありました。

予防可能な子どもの死亡を減らすため、引き続き、関係機関との協働により、子どもの死因を検証し、効果的な予防対策を検討するとともに、予防対策の実践につなげていく必要があります。

「むし歯のない3歳児の割合」は、令和2年度は87.6%（暫定値）となり、前年度から改善しています。

「妊娠中の妊婦の喫煙率」は、平成元年度の1.6%から、令和2年度は1.7%とわずかに増加しました。

取組指標については、「子育て世代包括支援センター設置市町数」は、令和2年度末ですべての市町での設置が達成されています。市町においては、要支援児童及び要保護児童等に対して切れ目のない支援を提供するために、子育て世代包括支援センターと子ども家庭総合支援拠点が一体的に支援することが求められています。今後、子育て世代包括支援センターの機能拡充に加え、子ども家庭総合支援拠点の設置並びに連携にあたって支援していくことが必要です。

「乳幼児健診の受診率」は、4か月児から3歳児まですべての年齢について、受診率が向上しました。個別健診及び集団健診時における感染対策の徹底などの効果もあり、コロナ禍の状況にもかかわらず受診率が向上したものと考えられます。

「乳幼児健診の未受診者のフォロー率」は、10か月児について減少しましたが、1歳6か月児は100%となり目標を達成しました。4か月児、3歳児については前年と変わりませんでした。

「産婦健診・産後ケアを実施している市町数」は前年度から3市町増加し、27市町となり、目標達成に近づきつつあります。「妊娠届出時等に医療機関と情報提供等の連携をした市町数」は29市町を維持しています。

産後うつや新生児への虐待予防を図る観点から、平成29年度から開始された産婦健康診査事業の市町の取組の推進を図るとともに、母子保健法の改正に伴い市町村の努力義務と位置付けられた産後ケア事業の充実、母子保健コーディネーターの育成等市町の体制整備に向けた支援が必要です。

「県独自のすべての不妊治療助成事業に取り組む市町数」については、令和3年度は前年に比べ2市町増加し22市町となりました。不妊治療については、令和4年度から保険



適用となることに伴い経済的負担の軽減が期待されているところですが、身近な地域での当事者目線での寄り添った支援や職場における不妊治療を受けやすい環境整備を促進する必要があることから、経済的支援に加え、身近な相談体制の構築など精神面や環境面での支援を充実していくことが必要です。

## (2) 学童期・思春期から成人期に向けた保健対策

### 目指す姿 <10年後> (令和6年)

- 子どもたちが学童期・思春期における心身の健康の大切さを理解し、主体的に健康管理を行うとともに、妊娠・出産や性に関する医学的知識を持ち、自らの人生や家族の大切さについて考え、行動することができます。

#### ① 県の具体的な取組内容

- 若者の予期せぬ妊娠等に関する相談に応じ必要な支援につなげる妊娠SOSみえ「妊娠レスキューダイヤル」を開設(NPO法人MCサポートセンターみっくみえに委託)するとともに、学校や商業施設等と連携して取組の周知を行いました。また、新型コロナウイルス感染症の影響から、予期しない妊娠に関する悩みをより一層相談しやすいLINE相談を、昨年度に引き続き、3つの相談窓口(DV・妊娠SOS・性暴力)合同で実施しました。(電話相談件数144件。LINE相談件数204件。R3.12末)
- 産婦人科医会等との連携により、健康教育や性教育に関する指導を行う体制の充実を図りました。(「思春期保健指導セミナー」R4.2.11実施予定)
- 将来のライフデザインを含む性教育の充実を図るとともに、支援者同士のネットワークを構築することを目的として、養護教諭等の思春期保健に携わる支援者を対象とした地区別性教育講座を開催しました。(県内3地区で開催。参加者231名)

#### ② 各指標及び数値目標

※ 改善した数値には↑、悪化した数値は↓

	目 標 項 目	計画策定時 (H26)	中間評価 時点 (R1)	R2 進捗状況	R3 進捗状況	進 捗	最終評価 (R6) 目標
成 果 指 標	十代の人工妊娠中 絶率 (20歳未満女子人 口千対)	5.9 (H25)	4.4 (H30)	4.0 (R元)	2.9 (R2暫定値)	↑	減少
	中学3年生(14歳) の女生徒で体重が 標準の-20%以下 の割合	3.17% (H25年度)	3.09% (H30年度)	3.07% (R元年度)	3.50% (R2年度)	↓	減少
	十代の性感染症報 告数(1定点あた り) (梅毒は実数値)	1.24 (H25性器クラミジア) 0.06 (H25淋菌感染症) 0.24 (H25尖圭コンジローマ)	1.35 (性器クラミジア) 0.12 (淋菌感染症) 0.06 (尖圭コンジローマ)	0.94 (性器クラミジア) 0.35 (淋菌感染症) 0.12 (尖圭コンジローマ)	1.38 (性器クラミジア) 0.24 (淋菌感染症) 0.18 (尖圭コンジローマ)	↓ ↑ ↓	減少

		0.06 (H25 性器ヘルペス) 0 (梅毒) (H25)	0.06 (性器ヘルペス) 0 (梅毒) (H30)	0.18 (性器ヘルペス) 3 (梅毒) (R 元)	0.18 (性器ヘルペス) 3 (梅毒) (R 元)	→ →	
取組指標	妊娠・出産や性に関する医学的知識を持ち、自らの人生について考えることができる人を育てるためのライフプラン教育を実施している市町数	10 市町 (H26 年度)	25 市町 (R 元年度)	21 市町 (R2 年度)	21 市町 (R3 年度)	→	29 市町
	朝食を毎日食べる小学生（6年生）の割合	87.6% (H26 年度)	86.3% (R 元年度)	調査なし※1 (R2 年度)	85.7% (R3 年度)	↓	100%
	思春期教室・相談事業を実施している市町数	18 市町 (H26 年度)	21 市町 (R 元年度)	20 市町 (R2 年度)	19 市町 (R3 年度)	↓	29 市町
参考指標	学校保健委員会を開催している公立の小中学校及び高校の割合	86.9% (H25 年度)	99.7% (H30 年度)	99.7% (R 元年度)	84.3% (R2 年度)	—	—
	十代の自殺率（人口10万対）	1.1 (H25 10～14歳) 7.7 (H25 15～19歳)	1.3 (H30 10～14歳) 9.2 (H30 15～19歳)	3.8 (10～14歳) 5.8 (15～19歳) (R 元)	0.0 (10～14歳) 11.1 (15～19歳) (R2 暫定値)	—	—
	ひきこもり・思春期問題をかかえる家族グループ（教室・集い）への参加者数	432 人 (H25 年度累計)	756 人 (R 元年12月時点累計)	814 人 (R2 年12月時点累計)	905 人 (R3 年12月時点累計)	—	—
	妊娠レスキューダイヤルにおける相談件数	50 件 (H25 年度)	85 件 (H30 年度)	88 件 (R 元年度)	311 件 (R2 年度)	—	—
	子宮頸がん予防ワクチンの接種者数	1,568 人 (H25 年度)	18 人 (H29 年度)	51 人 (H30 年度)	134 人 (R 元年度)	—	—

※1 「令和2年度全国学力・学習状況調査」が、新型コロナウイルス感染症拡大の影響により実施されなかった。

### ③ 評価と課題

成果指標である「十代の人工妊娠中絶率」は、令和2年度に2.9（暫定値）と前年に比べ減少し、順調に改善傾向にあります。一方で、参考指標の「妊娠レスキューダイヤルにおける相談件数」は、近年増加し続けており、特に昨年度からLINE相談を実施したこともあり、大幅に相談件数が増加しています。

また、「中学生（14歳）の女生徒で体重が標準の-20%以下の割合」は3.50%と増加し、

計画策定時（H25）の数値を上回る結果となりました。

「十代の性感染症報告数」では、淋菌感染症は減少しましたが、性器クラミジア、尖圭コンジローマについてはやや増加しています。

取組指標である「ライフプラン教育を実施している市町数」は昨年度と変わらず21市町、また、「思春期教室・相談事業を実施している市町数」は19市町と昨年比べ1市減少しました。現状では新型コロナウイルス感染症拡大の影響により、事業実施を見合わせる市町が多く、取組の推進が難しくなっています。

「朝食を毎日食べる小学生（6年生）の割合」は、昨年よりやや減少して85.7%となり、以前からの減少傾向が続いています。

今後、健康教育や性教育に関する指導を行う体制の充実を急ぐとともに、ライフプラン教育や若者の予期せぬ妊娠等に対する対策を強化していく必要があります。

(3) 子どもの健やかな成長を見守り育む地域づくり

目指す姿 <10年後>(令和6年)

- 育児中の家庭が孤立することなく、地域社会の見守りの中で、心身ともに過度の負担や不安を感じることなく育児ができ、子どもが健やかに成長しています。

① 県の具体的な取組内容

- 地域の実情に応じた切れ目のない母子保健体制の構築をめざし、母子保健体制構築アドバイザーによる市町支援、ミニ講座及び情報交換会を行うとともに、市町の母子保健サービスの中心的な役割を担う母子保健コーディネーターを育成しました。(広域支援型アドバイザー派遣：12市町、ミニ講座及び情報交換会：3回、母子保健コーディネーター養成者数：(育成中)人)(再掲)
- 男性の育児参画の推進のため、「みえの育児男子プロジェクト」として、子育て中の男性を公募・表彰する「ファザー・オブ・ザ・イヤー in みえ」を開催しました(2,001件の応募。R3.12.5表彰)
- 各事業の実施における検討会や意見交換を通して、医師会、産婦人科医会、小児科医会、歯科医師会、看護協会、助産師会、大学、企業、NPO等の関係団体等の連携を促進しました。

② 各指標及び数値目標

※ 改善した数値には↑、悪化した数値は↓

	目標項目	計画策定時 (H26)	中間評価 時点 (R1)	R2 進捗状況	R3 進捗状況	進 捗	最終評価 (R6) 目標
成果指標	住んでいる地域で子育てをしたいと思う親の割合	94.9% (H26年度)	95.3% (R元年度)	95.8% (R2年度)	96.1% (R3年度)	↑	増加
	乳幼児の不慮の事故死亡率 (人口10万対)	41.2 (H25 0歳) 3.2 (H25 1~4歳)	7.8 (H30 0歳) 5.5 (H30 1~4歳)	0.0 (R元 0歳) 1.9 (R元 1~4歳)	9.0 (R2 0歳) 2.0 (R2 1~4歳)	↓ ↓	減少
取組指標	乳幼児健診の未受診者の全数をフォローしている市町数	20市町 (4か月児) 21市町 (10か月児) 26市町 (1歳6か月児) 24市町 (3歳児) (H25年度)	28市町 (4か月児) 28市町 (10か月児) 28市町 (1歳6か月児) 27市町 (3歳児) (H30年度)	28市町 (4か月児) 28市町 (10か月児) 28市町 (1歳6か月児) 29市町 (3歳児) (R元年度)	28市町 (4か月児) 25市町 (10か月児) 29市町 (1歳6か月児) 29市町 (3歳児) (R2年度)	→ ↓ ↑ →	29市町

	地域の住民組織、NPO法人、ボランティア等と連携して実施している母子保健の取組がある市町数	23 市町 (H26 年度)	29 市町 (R 元年度)	28 市町 (R2 年度)	26 市町 (R3 年度)	↘	29 市町
参考指標	プレネイタル・ビジット（出産前小児保健指導）またはペリネイタル・ビジット（出産前後保健指導）を受けた人の数	51 件 (H25 年度)	62 件 (H30 年度)	66 件 (R 元年度)	112 件 (R2 年度)	—	—
	育児休業制度を利用した従業員の割合	男 4.2% (H25 年度) 女 90.4% (H25 年度)	男 4.4% (H29 年度) 女 95.7% (H29 年度)	男 7.6% (H30 年度) 女 90.9% (H30 年度)	男 9.4% (R 元年度) 女 99.0% (R 元年度)	—	—

### ③ 評価と課題

成果指標である「住んでいる地域で子育てをしたいと思う親の割合」は、昨年の 95.8% から 96.1% と増加しており、少しずつですが計画策定時 (H25) から増加し続けています。引き続き、「みえ次世代育成応援ネットワーク」などの協力を得て、子ども・子育て家庭をささえあう地域社会づくりを進めていく必要があります。

「乳幼児の不慮の事故死亡率」（人口 10 万対）は、0 歳児が 9.0、1～4 歳児が 2.0 と、昨年比で悪化しました。今後さらに、子育て家庭や支援者に対する事故の予防活動の充実が必要です。

取組指標である「乳幼児健診の未受診者の全数をフォローを実施している市町数」は、10 か月児については減少となりましたが、1 歳 6 か月児は増加し 29 市町となりました。また、4 か月児は前年同様の 28 市町で、3 歳児は昨年同様 29 市町を維持しています。

また、「地域の住民組織、NPO 法人、ボランティア等と連携して実施している母子保健の取組がある市町数」は、新型コロナウイルス感染症拡大の影響で取組が実施されなかったことから 2 市町減少し、26 市町となりました。

コロナ禍の状況が続く中、保護者同士の交流機会などが減少し、育児家庭はますます孤立化しやすい状況にあります。孤立化を防ぐことは保健関係者だけでは困難であり、日常生活の中での見守りのため、様々な関係者と連携するとともに、子どもや保護者が学校や家庭以外で安心して過ごせる居場所を確保するため、多様な主体による居場所づくりが必要です。

#### (4) 育てにくさを感じる親に寄り添う支援

##### 目指す姿 <10年後> (令和6年)

- 育児中の家族が、育児に対して行き詰まりや不安を感じた時に、気軽に相談することができる場があり、心身ともにゆとりを持って育児ができます。

##### ① 県の具体的な取組内容

- 平成 29 年 6 月に三重県立子ども心身発達医療センターを開設し、併設するかがやき特別支援学校を始めとする関係機関との連携を進めました。
- 市町に対し、保健・福祉・教育の機能が連携した総合支援窓口の設置又は整備を働きかけるとともに、専門人材である「みえ発達障がい支援システムアドバイザー」及び「CLM専任コーチ」を養成しました。(令和3年度受入数8名)  
また、三重県立子ども心身発達医療センターにおいて、小児科医・精神科医を対象とした発達障がい連続講座を実施し、地域の医療機関との連携を深め、重層的な発達支援体制の構築をめざしました。(R3.6.24、7.8開催、R4.2.24開催予定)
- 「CLMと個別の指導計画」の幼稚園、認定こども園、保育所への導入を進めるために圏域別の初級研修会をWebにより開催しました。(R3.5.8、5.23、5.30開催)  
保育所等へは、「CLMと個別の指導計画」を活用した巡回指導及び計画に対する添削指導を実施しました。(12市町27園66ケース R3.12月末現在)  
また、CLMの導入の推進を図る市町において、個別に初級研修会を開催しました。(県内1市町1回開催 R3.4.24)  
さらに、皇学館大学教育学部及び高田短期大学の学生を対象に「CLMと個別の指導計画」のDVDを作成し、普及啓発を図りました。(皇学館大学：R3.7.26、63名参加、高田短期大学：R3.7.8、7.15、計125名参加)
- 発達に関する総合相談窓口において電話相談に対応し、子どもや保護者、関係者に助言を行うとともに、発達に関する講演会や啓発講座等を開催し、広く県民に広報を行いました。  
また、短期入所事業、親子入院を実施し、肢体不自由児の家族への支援を行うとともに、肢体不自由をはじめとする発達に問題のある子どもたちの対応の仕方について専門的な視点で助言を行いました。(セラピストによる児童発達支援センター等訪問(オンライン含む)73回予定、特別支援学校への訪問支援等(オンライン含む)63回予定、肢体不自由児基礎講座3日間7講座、計154施設参加(Web)、プチプチ学会1回予定、セラピストスキルアップ研修会3月予定)

② 各指標及び数値目標

※ 改善した数値には↑、悪化した数値は↓

	目標項目	計画策定時 (H26)	中間評価 時点 (R1)	R2 進捗状況	R3 進捗状況	進 捗	最終評価 (H36) 目 標
成果 指標	日常の育児について相談相手のいる親の割合	99.4% (H26年度)	98.9% (R元年度)	98.7% (R2年度)	99.2% (R3年度)	↑	100%
取組 指標	育児支援を目的として健診スタッフに心理相談員または保育士等が配置されている市町数	27市町 (H26年度)	28市町 (R元年度)	28市町 (R2年度)	28市町 (R3年度)	→	29市町
	周産期医療施設から退院したハイリスク児への市町における訪問等の実施率	97.4% (H26年度)	100% (R元年度)	99.8% (R2年度)	100% (R3年度)	↑	100%
	「CLMと個別の指導計画」を導入している保育所・幼稚園等の割合	20.5% (H25年度)	53.8% (H30年度)	57.4% (R元年度)	59.4% (R2年度)	↑	100.0%
参 考 指 標	重症心身障がい児(者)相談支援事業登録者数	356人 (H26.3)	418人 (H31.3)	397人 (R2.3)	303人 (R3.3)	—	—
	親子の心の問題に対応できる技術をもった小児科医の人数(子どもの心相談医登録者数)	25人 (H25.10.1)	22人 (R元.10.1)	22人 (R2.10.1)	25人 (R3.10.1)	—	—
	5歳児健診を実施する市町数	5市町 (H26年度)	7市町 (R元年度)	7市町 (R2年度)	8市町 (R3年度)	—	—
	通学している人工呼吸器使用児の数	—	1人 (小中学校) 2人 (特別支援 学校) (R1.11時点)	2人 (小中学校) 2人 (特別支援 学校) (R2.11時点)	2人 (小中学校) 2人 (特別支援 学校) (R3.11時点)	—	—

③ 評価と課題

成果指標である「日常の育児について相談相手のいる親の割合」は昨年度の 98.7%から 0.5 ポイント上昇し、99.2%となりました。しかしながら、計画策定時 (H26) から改善されておらず、地域における支援や親同士の交流などがますます求められています。

取組指標として、「育児支援を目的として健診スタッフに心理相談員または保育士等が配置されている市町数」は、前年と変わらず 28 市町、「周産期医療施設から退院したハイリスク児への市町における訪問等の実施率」は、前年の 99.8%から 100%に改善し目標を達成しました。



「CLMと個別の指導計画」を導入している保育所・幼稚園等の割合は、令和2年度が59.4%と増加しました。

引き続き、市町における保健・福祉・教育の機能が連携した総合相談窓口の機能強化、相談の中核となる専門性の高い人材の育成を行うとともに、発達支援や医療的ケアが必要な子ども達が、成長段階に応じて適切な支援が受けられる環境の整備が必要です。

(5) 妊娠期からの児童虐待防止対策

目指す姿 <10年後> (令和6年)

- 児童虐待の未然防止や早期発見を可能とするため、行政や医療機関などの関係機関だけでなく、地域の住民なども含めた地域社会全体で児童虐待を防止するための取組が行われています。

① 県の具体的な取組内容

- 県内統一の妊娠届出時アンケートの活用を行うとともに、アンケート集計結果のみではなく、産婦健康診査結果も含めた、妊娠届時から産後までの支援に対して、評価ができるよう、医師会及び市町関係者とともに検討を行いました。
- 新型コロナウイルスの感染拡大が収まらない中、乳児家庭全戸訪問、養育支援訪問事業の両事業が滞りなく実施されるよう、市町の実施状況の把握と実施への支援を行いました。
- 児童相談所職員や市町職員などを対象に研修を行い、児童虐待相談への対応力の向上を図りました。
- 市町、関係機関・団体等との協働により、オレンジリボン等の児童虐待防止に関する啓発を行いました。

② 各指標及び数値目標

※ 改善した数値には↑、悪化した数値は↓

	目 標 項 目	計画策定時 (H26)	中間評価 時点 (R1)	R2 進捗状況	R3 進捗状況	進 捗	最終評価 (R6) 目標
成果 指標	虐待による死亡件数 (児童相談所関与)	0件 (H25年度)	0件 (H30年度)	0件 (R元年度)	0件 (R2年度)	→	0件
取 組 指 標	母子健康手帳交付時に保健指導やアンケート等により状況把握を行った妊産婦の割合 ※1	57.5% (H25年度)	100% (R元年度)	100% (R2年度)	100% (R3年度)	→	100%
	乳児家庭全戸訪問事業と養育支援訪問事業をともに実施する市町数	23市町 (H25年度)	29市町 (R元年度)	29市町 (R2年度)	29市町 (R3年度)	→	29市町
	子ども家庭総合支援拠点を設置している市町数	—	1市町 (R元年度)	6市町 (R2年度)	21市町 (R3年度)	↑	29市町

参考指標	児童相談所における児童虐待相談対応件数	1,117件 (H25年度)	2,074件 (H30年度)	2,229件 (R元年度)	2,315件 (R2年度)	—	—
	十代の母による出生数	1人 (H25 15歳未満)	0人 (H30 15歳未満)	2人 (R元 15歳未満)	0人 (R2 15歳未満)	—	—
		49人 (H25 15～17歳)	30人 (H30 15～17歳)	15人 (R元 15～17歳)	22人 (R2 15～17歳)		
187人 (H25 18～19歳)		104人 (H30 18～19歳)	101人 (R元 18～19歳)	82人 (R2 18～19歳)			
要保護児童対策地域協議会とDV対策協議会等を組織的に一体化する市町数	—	13市町 (R元年度)	13市町 (R2年度)	17市町 (R3年度)	—	—	

※1 平成25年度の数値は、母子健康手帳交付時の保健指導（アンケート等を除く）の実施率。

### ③ 評価と課題

成果指標である「児童虐待による死亡件数」は、昨年度に引き続き0件となっており、目標を達成しています。しかしながら、児童虐待相談対応件数は引き続き増加傾向にあり、特に、コロナ禍で閉塞的な状況が続き、親のストレスが積み重なる中で、子どもへの暴言や暴力など虐待が増加している可能性が指摘されています。今後も、市町、警察、学校、医療機関等の関係機関との連携を一層強化し、児童虐待の未然防止や早期発見・対応に努める必要があります。

取組指標の「母子健康手帳交付時に保健指導やアンケート等により状況把握を行った妊産婦の割合」は、昨年度に引き続き、本年度も100%となり目標を達成しています。

また、「乳児家庭全戸訪問事業と養育支援訪問事業ともに実施する市町数」も、29市町となり目標を達成しています。

引き続き、特定妊婦や要支援家庭等を早期に把握し、必要な支援が行われるよう市町を支援するとともに、関係機関の連携強化の取組を進め、児童虐待の未然防止や早期発見・早期対応を図ることが必要です。

## 3. まとめ

現状、新型コロナウイルス感染症拡大が母子保健事業の妨げになっている状況ですが、感染対策をとりながら、できることから着実に母子保健にかかる取組を進めていく必要があります。

引き続き、成育基本法の理念に基づき、成育過程にある者及びその保護者並びに妊産婦に対し、必要な成育医療等の切れ目ない支援が提供されるよう、本計画に基づき「まるっとサポートみえ」（三重県版ネウボラ）を推進するとともに、医療機関や市町など関係機関と連携し取り組みを進めていきます。

## 2 母子保健統計

(令和2年統計)

表1 母子保健に関する統計

令和2年

		全国																			
		平成23年	平成24年	平成25年	平成26年	平成27年	平成28年	平成29年	平成30年	令和元年	令和2年	平成23年	平成24年	平成25年	平成26年	平成27年	平成28年	平成29年	平成30年	令和元年	令和2年
出生	出生数	15,080	14,729	14,514	13,727	13,950	13,202	12,663	12,582	11,690	11,141	1,050,806	1,037,231	1,029,816	1,003,539	1,005,677	978,978	946,065	918,400	865,239	840,895
	率(人口千対)	8.3	8.1	8.1	7.7	7.8	7.4	7.2	7.2	6.7	6.5	8.3	8.2	8.2	8.0	8.0	7.8	7.6	7.4	7.0	6.8
乳児死亡	乳児死亡数	37	48	44	27	29	22	18	21	16	27	2,463	2,299	2,185	2,080	1,916	1,928	1,761	1,748	1,664	1,512
	率(出生千対)	2.5	3.3	3.0	2.0	2.1	1.7	1.4	1.7	1.4	2.4	2.3	2.2	2.1	2.1	1.9	2.0	1.9	1.9	1.9	1.8
新生児死亡	新生児死亡数	16	15	22	15	18	12	10	9	3	14	1,147	1,065	1,026	952	902	874	832	801	755	704
	率(出生千対)	1.1	1.0	1.2	1.1	1.3	0.9	0.8	0.7	0.3	1.3	1.1	1.0	1.0	0.9	0.9	0.9	0.9	0.9	0.9	0.8
死産	自然死産数	167	152	143	157	143	143	128	116	107	92	11,940	11,448	10,938	10,905	10,862	10,067	9,738	9,252	8,997	8,188
	率(出産千対)	10.8	10.1	9.7	11.2	10.0	10.6	9.9	9.0	9.0	8.1	11.1	10.8	10.4	10.6	10.6	10.1	10.1	9.9	10.2	9.5
人工死産	人工死産数	166	167	161	151	141	129	140	135	131	119	13,811	13,352	13,164	12,619	11,755	10,867	10,620	10,362	10,457	9,090
	率(出産千対)	10.8	11.1	10.9	10.8	9.9	9.6	10.8	10.5	11.0	10.5	12.8	12.6	12.5	12.3	11.4	10.9	11.0	11.0	11.8	10.6
計	死産数	333	319	304	308	284	272	268	251	238	211	25,751	24,800	24,102	23,524	22,617	20,934	20,358	19,614	19,454	17,278
	率(出産千対)	21.6	21.2	20.5	21.9	20.0	20.2	20.7	19.6	20.0	18.6	23.9	23.4	22.9	22.9	22.0	21.0	21.1	20.9	22.0	20.1
周産期死亡	妊婦満22週以後の死産数	57	50	41	49	43	67	36	30	21	23	3,491	3,343	3,110	3,039	3,063	2,840	2,683	2,385	2,377	2,112
	率(出産千対)	3.8	3.4	2.8	3.6	3.1	5.0	2.8	2.4	1.8	2.1	3.3	3.2	3.0	3.0	3.0	2.9	2.8	2.6	2.7	2.5
早期新生児死亡	早期新生児死亡数	10	12	18	11	10	8	9	6	3	9	824	790	752	711	665	676	625	614	578	552
	率(出生千対)	0.7	0.8	1.2	0.8	0.7	0.6	0.7	0.5	0.3	0.8	0.8	0.8	0.7	0.7	0.7	0.7	0.7	0.7	0.7	0.7
計	周産期死亡数	67	62	59	60	53	75	45	36	24	32	4,315	4,133	3,862	3,750	3,728	3,516	3,308	2,999	2,955	2,664
	率(出生千対)	4.4	4.2	4.1	4.4	3.8	5.7	3.5	2.9	2.0	2.9	4.1	4.0	3.7	3.7	3.7	3.6	3.5	3.3	3.4	3.2
妊産婦死亡	死亡数	1	0	0	0	0	1	1	1	0	0	41	42	36	28	39	34	33	31	29	23
	率(出産10万対)	6.5	0.0	0.0	0.0	0.0	7.4	7.7	7.8	0.0	0.0	3.8	4.0	3.4	2.7	3.8	3.4	3.4	3.3	3.3	2.7
婚姻	婚姻数	8,947	9,006	8,944	8,555	8,504	8,174	7,937	7,446	7,743	6,855	661,895	668,869	660,613	643,749	635,156	620,531	606,866	586,481	599,007	525,507
	率(人口千対)	4.9	5.0	4.9	4.8	4.8	4.6	4.5	4.3	4.5	3.9	5.2	5.3	5.3	5.1	5.1	5.0	4.9	4.7	4.8	4.2
離婚	離婚数	3,264	3,237	3,281	3,098	3,125	2,923	2,784	2,929	2,864	2,759	235,719	235,406	231,383	222,107	226,215	216,798	212,262	208,333	208,496	193,253
	率(人口千対)	1.80	1.79	1.82	1.73	1.75	1.65	1.58	1.67	1.65	1.56	1.87	1.87	1.84	1.77	1.81	1.73	1.70	1.68	1.69	1.53
合計特殊出生率	一人の女子が一生の間に生む子供の数に相当	1.47	1.47	1.49	1.45	1.56	1.51	1.49	1.54	1.47	1.45	1.39	1.41	1.43	1.42	1.45	1.44	1.43	1.42	1.36	1.34

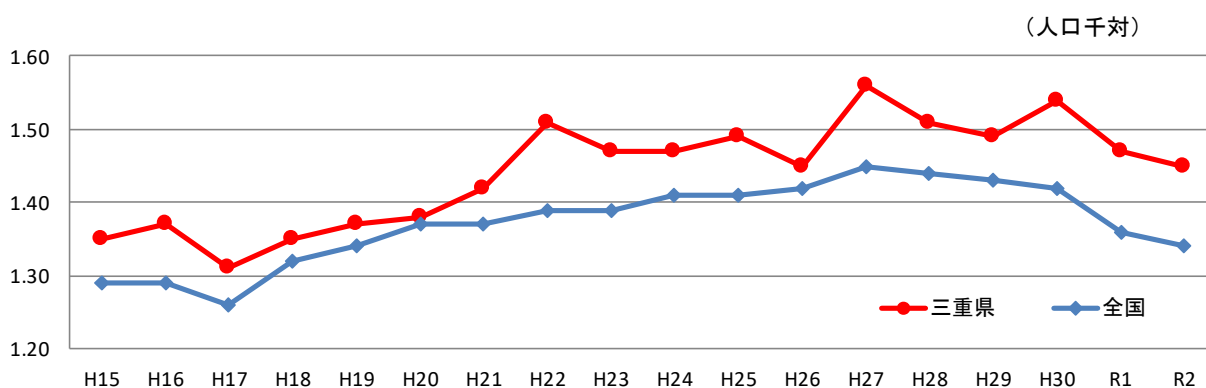
### (1) 合計特殊出生率・出生率

合計特殊出生率は、その年次の15歳から49歳までの年齢別出生率を合計したもので、一人の女性が一生の間に何人の子どもを産むのかを推計したものです。

令和2年の三重県の合計特殊出生率は1.45で全国平均1.34を上回っていますが、前年に比べ低下しました。

また、その年次の人口千人当たりの出生数の割合である出生率は、令和2年で全国平均を下回る6.5となっており、減少傾向が続いています。

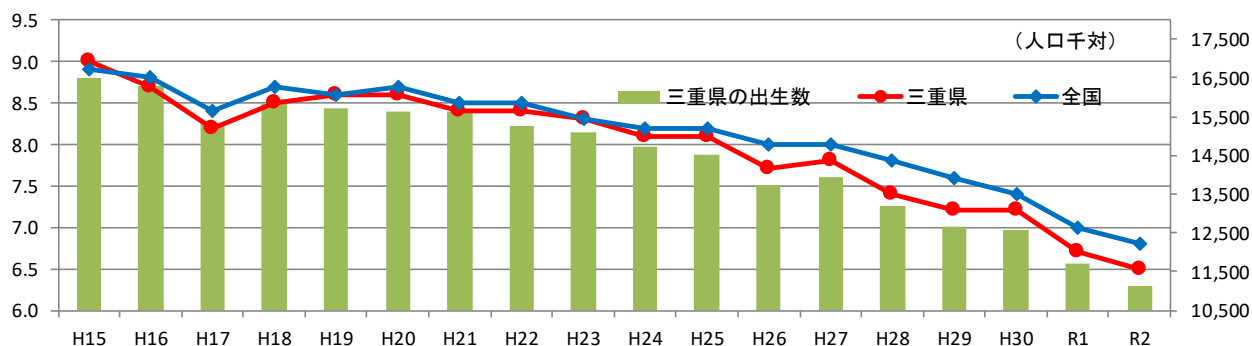
#### <合計特殊出生率の推移>



年次	H15	H16	H17	H18	H19	H20	H21	H22	H23	H24	H25	H26	H27	H28	H29	H30	R1	R2
三重県	1.35	1.37	1.31	1.35	1.37	1.38	1.42	1.51	1.47	1.47	1.49	1.45	1.56	1.51	1.49	1.54	1.47	1.45
全国	1.29	1.29	1.26	1.32	1.34	1.37	1.37	1.39	1.39	1.41	1.41	1.42	1.45	1.44	1.43	1.42	1.36	1.34

出典:厚生労働省人口動態調査

#### <出生率の推移>



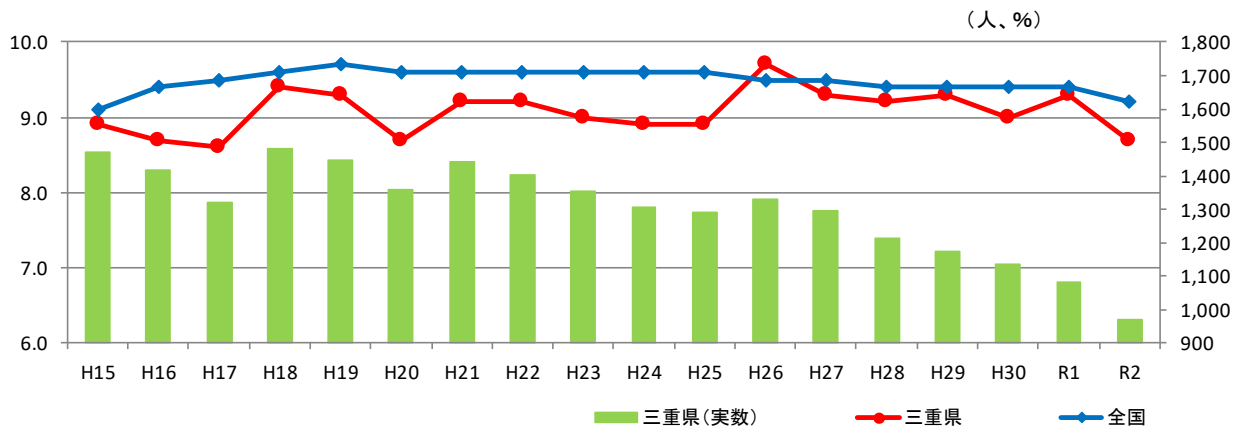
年次	H15	H16	H17	H18	H19	H20	H21	H22	H23	H24	H25	H26	H27	H28	H29	H30	R1	R2
三重県の出生数	16,497	16,287	15,345	15,816	15,716	15,633	15,614	15,262	15,080	14,729	14,514	13,727	13,950	13,202	12,663	12,582	11,690	11,141
三重県	9.0	8.7	8.2	8.5	8.6	8.6	8.4	8.4	8.3	8.1	8.1	7.7	7.8	7.4	7.2	7.2	6.7	6.5
全国	8.9	8.8	8.4	8.7	8.6	8.7	8.5	8.5	8.3	8.2	8.2	8.0	8.0	7.8	7.6	7.4	7.0	6.8

出典:厚生労働省人口動態調査

## (2) 低出生体重児の出生数と出生割合

低出生体重とは出生時体重が2,500グラム未満である場合をいい、その出生割合は、近年、減少傾向にあります。三重県の出生割合は全国平均より低い水準で推移しており、令和2年も前年より低下し8.7%となっています。

### <低出生体重児の出生数と出生割合の推移>



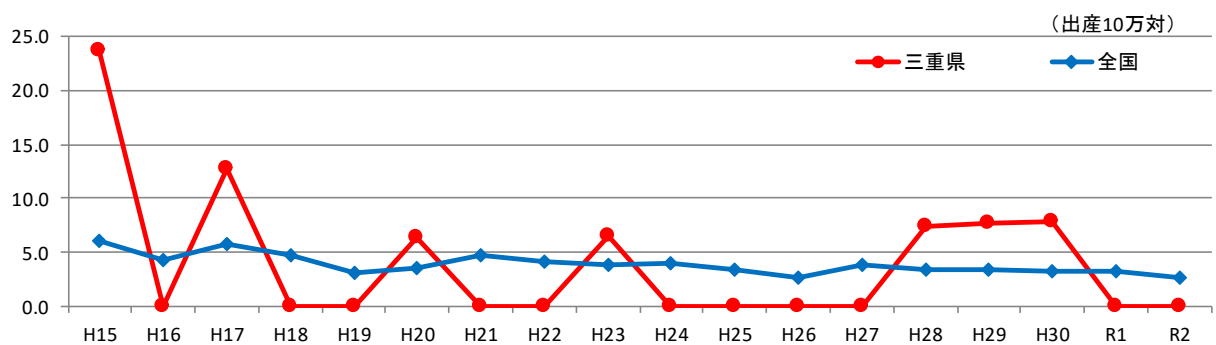
年次	H15	H16	H17	H18	H19	H20	H21	H22	H23	H24	H25	H26	H27	H28	H29	H30	R1	R2
三重県(実数)	1,471	1,418	1,321	1,481	1,449	1,357	1,440	1,401	1,353	1,307	1,291	1,330	1,298	1,214	1,172	1,133	1,082	971
三重県	8.9	8.7	8.6	9.4	9.3	8.7	9.2	9.2	9.0	8.9	8.9	9.7	9.3	9.2	9.3	9.0	9.3	8.7
全国	9.1	9.4	9.5	9.6	9.7	9.6	9.6	9.6	9.6	9.6	9.6	9.5	9.5	9.4	9.4	9.4	9.4	9.2

出典：厚生労働省人口動態調査

## (3) 妊産婦死亡率

妊産婦死亡率は、出産十萬対の妊産婦の死亡率であり、三重県においては平成28年、29年、30年は1名死亡者がありましたが、令和元年、2年は死亡はありませんでした。

### <妊産婦死亡率の推移>



年次	H15	H16	H17	H18	H19	H20	H21	H22	H23	H24	H25	H26	H27	H28	H29	H30	R1	R2
三重県(実数)	4	0	2	0	0	1	0	0	1	0	0	0	0	1	1	1	0	0
三重県	23.6	0.0	12.7	0.0	0.0	6.3	0.0	0.0	6.5	0.0	0.0	0.0	0.0	7.4	7.7	7.8	0.0	0.0
全国	6.0	4.3	5.7	4.7	3.1	3.5	4.8	4.1	3.8	4.0	3.4	2.7	3.8	3.4	3.4	3.3	3.3	2.7

出典：厚生労働省人口動態調査

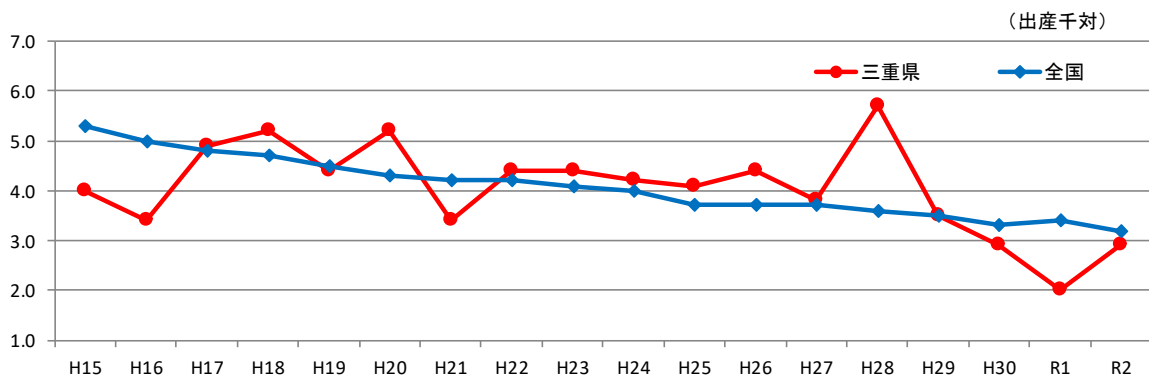
#### (4) 周産期死亡率・乳児死亡率・新生児死亡率

周産期死亡率（出産千に対する妊娠満 22 週以後の死産と早期新生児死亡（生後 1 週間未満の死亡）を合わせた数）については近年全国平均より高い水準で推移していましたが、平成 29 年に並び、平成 30 年以降は全国平均を下回っています。

乳児死亡率（出生千に対する生後 1 年未満の死亡数）については、平成 28 年以降、全国平均を下回っていましたが、令和 2 年は前年より大きく増加し、全国平均を上回りました。

新生児死亡率（出生千に対する生後 28 日未満の死亡数）についても、平成 29 年から全国平均を下回っていましたが、令和 2 年は前年より大きく増加し、全国平均を上回りました。

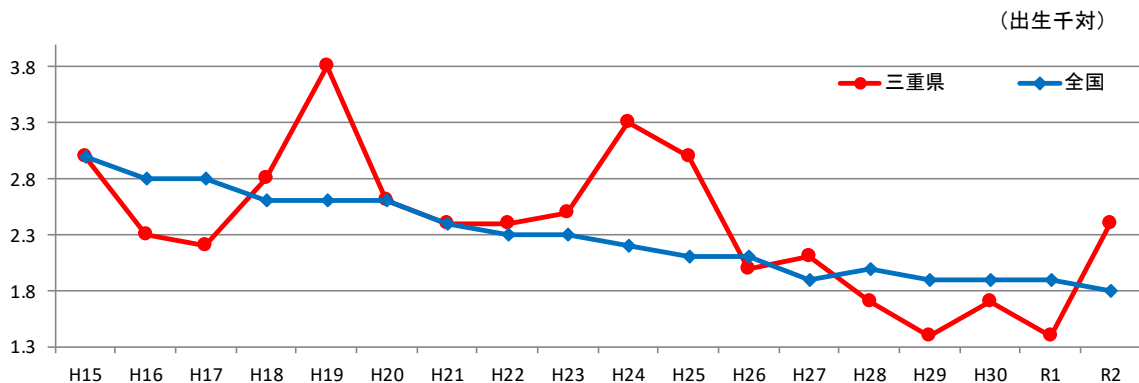
##### <周産期死亡率の推移>



年次	H15	H16	H17	H18	H19	H20	H21	H22	H23	H24	H25	H26	H27	H28	H29	H30	R1	R2
三重県(実数)	66	55	76	83	70	82	53	67	67	62	59	60	53	75	45	36	24	32
三重県	4.0	3.4	4.9	5.2	4.4	5.2	3.4	4.4	4.4	4.2	4.1	4.4	3.8	5.7	3.5	2.9	2.0	2.9
全国	5.3	5.0	4.8	4.7	4.5	4.3	4.2	4.2	4.1	4.0	3.7	3.7	3.7	3.6	3.5	3.3	3.4	3.2

出典：厚生労働省人口動態調査

##### <乳児死亡率の推移>

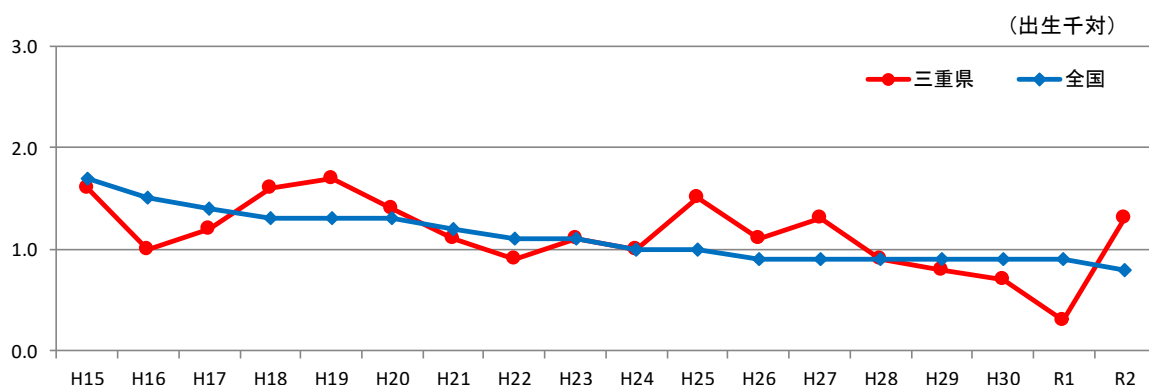


年次	H15	H16	H17	H18	H19	H20	H21	H22	H23	H24	H25	H26	H27	H28	H29	H30	R1	R2
三重県(実数)	49	38	33	45	59	41	37	37	37	48	44	27	29	22	18	21	16	27
三重県	3.0	2.3	2.2	2.8	3.8	2.6	2.4	2.4	2.5	3.3	3.0	2.0	2.1	1.7	1.4	1.7	1.4	2.4
全国	3.0	2.8	2.8	2.6	2.6	2.6	2.4	2.3	2.3	2.2	2.1	2.1	1.9	2.0	1.9	1.9	1.9	1.8

出典：厚生労働省人口動態調査



## <新生児死亡率の推移>



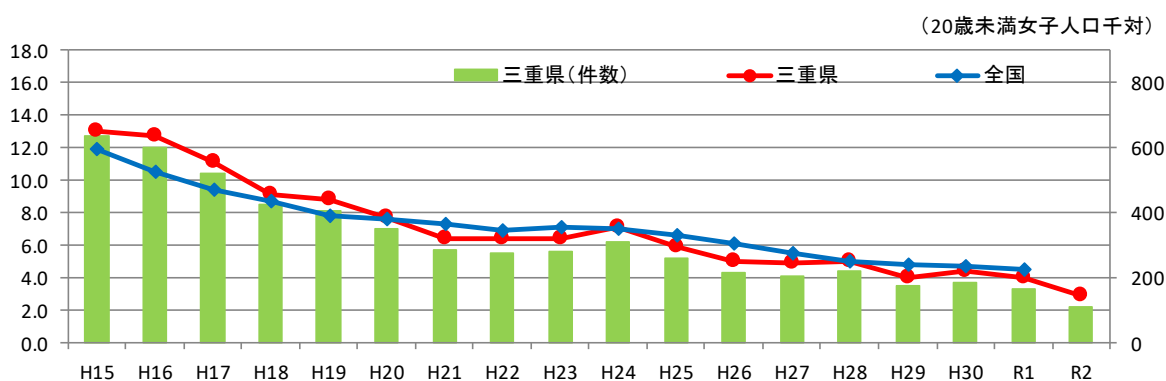
年次	H15	H16	H17	H18	H19	H20	H21	H22	H23	H24	H25	H26	H27	H28	H29	H30	R1	R2
三重県(実数)	27	17	18	25	26	22	17	14	16	15	22	15	18	12	10	9	3	14
三重県	1.6	1.0	1.2	1.6	1.7	1.4	1.1	0.9	1.1	1.0	1.5	1.1	1.3	0.9	0.8	0.7	0.3	1.3
全国	1.7	1.5	1.4	1.3	1.3	1.3	1.2	1.1	1.1	1.0	1.0	0.9	0.9	0.9	0.9	0.9	0.9	0.8

出典:厚生労働省人口動態調査

## (5) 十代の人工妊娠中絶率

望まない妊娠などによる十代の人工妊娠中絶については、件数、率とも近年減少傾向にあり、令和2年における十代の人工妊娠中絶率(20歳未満人口千対)は2.9となっています。

## <十代の人工妊娠中絶率の推移>



年次	H15	H16	H17	H18	H19	H20	H21	H22	H23	H24	H25	H26	H27	H28	H29	H30	R1	R2
三重県(件数)	635	599	520	426	404	352	288	277	281	313	260	217	208	221	175	188	166	113
三重県	13.0	12.7	11.1	9.1	8.8	7.7	6.4	6.4	6.4	7.1	5.9	5.0	4.9	5.0	4.0	4.4	4.0	2.9
全国	11.9	10.5	9.4	8.7	7.8	7.6	7.3	6.9	7.1	7.0	6.6	6.1	5.5	5.0	4.8	4.7	4.5	3.8

出典:衛生行政報告例

※ R2年度は未公表。三重県分は暫定値。



表3 人口動態総覧(率)

保健所・市町別

令和2年

保健所 市 町	出生率 (人口千対)	死亡率 (人口千対)	乳児死亡率 (出生千対)	新生児死亡率 (出生千対)	自然増減率 (人口千対)	死産率 (出産千対)	自然死産率 (出産千対)	人工死産率 (出産千対)	周産期死亡率 (出産千対)	妊娠満22週 以後の死産率 (出産千対)	早期新生児 死亡率 (出生千対)	婚姻率 (人口千対)	離婚率 (人口千対)	合計特殊 出生率 <sup>1)</sup>
三重県	6.5	12.1	2.4	1.3	△ 5.6	18.6	8.1	10.5	2.9	2.1	0.8	4.0	1.61	1.42
市部	6.3	11.5	2.1	1.0	△ 5.2	19.4	8.5	10.9	2.6	2.0	0.6	4.0	1.58	1.36
郡部	6.1	13.3	4.5	3.0	△ 7.2	12.6	5.2	7.4	4.5	2.2	2.3	3.3	1.41	1.42
四日市市保健所	6.9	10.3	1.4	0.9	△ 3.4	17.7	8.4	9.3	1.4	1.4	-	4.8	1.64	1.35
四日市市	6.9	10.3	1.4	0.9	△ 3.4	17.7	8.4	9.3	1.4	1.4	-	4.8	1.64	1.35
桑名保健所	6.9	9.8	3.1	1.5	△ 2.9	17.2	6.1	11.1	4.6	3.1	1.5	3.9	1.50	1.40
桑名市	6.5	9.8	3.3	1.1	△ 3.3	18.6	5.5	13.1	3.3	2.2	1.1	4.3	1.57	1.32
いなべ市	6.3	11.1	7.0	7.0	△ 4.8	10.4	6.9	3.5	10.5	3.5	7.0	3.4	1.16	1.34
桑名郡	3.2	11.3	-	-	△ 8.1	95.2	-	95.2	-	-	-	1.5	1.99	0.85
木曾岬町	3.2	11.3	-	-	△ 8.1	95.2	-	95.2	-	-	-	1.5	1.99	0.85
員弁郡	7.3	8.7	-	-	△ 1.4	20.7	15.5	5.2	10.5	10.5	-	2.8	1.16	1.52
東員町	7.3	8.7	-	-	△ 1.4	20.7	15.5	5.2	10.5	10.5	-	2.8	1.16	1.52
三重郡	8.3	9.5	1.8	-	△ 1.1	14.2	3.5	10.6	1.8	1.8	-	4.2	1.69	1.58
菟野町	7.7	10.3	-	-	△ 2.6	22.0	3.1	18.9	3.2	3.2	-	3.5	1.63	1.58
朝日町	9.2	8.5	-	-	0.6	-	-	-	-	-	-	3.9	1.36	1.74
川越町	9.5	8.0	6.9	-	1.5	6.9	6.9	-	-	-	-	6.3	2.12	1.49
鈴鹿保健所	6.8	9.7	1.8	0.6	△ 2.9	14.1	7.0	7.0	1.2	0.6	0.6	4.4	1.75	1.53
鈴鹿市	6.9	9.3	2.2	0.7	△ 2.5	12.5	7.4	5.1	0.7	-	0.7	4.5	1.79	1.53
亀山市	6.8	11.1	-	-	△ 4.4	20.3	5.8	14.5	3.0	3.0	-	3.8	1.59	1.55
津保健所	6.2	11.8	3.5	1.8	△ 5.6	19.0	7.5	11.5	2.9	1.8	1.2	3.6	1.48	1.29
津市	6.2	11.8	3.5	1.8	△ 5.6	19.0	7.5	11.5	2.9	1.8	1.2	3.6	1.48	1.29
松阪保健所	6.5	12.6	2.3	1.5	△ 6.1	22.1	11.1	11.1	4.5	3.8	0.8	3.7	1.57	1.39
松阪市	6.7	12.1	-	-	△ 5.5	26.7	13.8	12.9	4.7	4.7	-	3.8	1.67	1.39
多気郡	5.9	14.0	11.3	7.5	△ 8.2	3.7	-	3.7	3.8	-	3.8	3.3	1.20	1.39
多気町	4.5	13.6	-	-	△ 9.1	-	-	-	-	-	-	2.6	1.07	1.11
明和町	7.3	11.6	12.2	6.1	△ 4.3	6.1	-	6.1	6.1	-	6.1	3.9	1.25	1.53
大台町	4.5	21.0	25.6	25.6	△ 16.5	-	-	-	-	-	-	2.8	1.27	1.44
伊勢保健所	5.3	14.6	0.8	0.8	△ 9.3	17.2	7.4	9.8	0.8	0.8	-	3.1	1.32	1.31
伊勢市	6.2	12.3	1.3	1.3	△ 6.1	21.7	8.9	12.8	1.3	1.3	-	3.6	1.51	1.38
鳥羽市	3.9	16.9	-	-	△ 13.0	28.2	-	28.2	-	-	-	2.6	0.91	1.07
志摩市	3.9	17.3	-	-	△ 13.4	5.5	5.5	-	-	-	-	2.1	1.13	1.19
度会郡	4.4	17.1	-	-	△ 12.7	5.4	5.4	-	-	-	-	3.2	1.18	1.30
玉城町	6.4	10.0	-	-	△ 3.6	-	-	-	-	-	-	4.1	1.73	1.39
度会町	4.6	13.5	-	-	△ 8.9	27.0	27.0	-	-	-	-	2.3	0.89	1.21
大紀町	2.6	24.8	-	-	△ 22.3	-	-	-	-	-	-	2.6	1.02	1.12
南伊勢町	2.9	24.0	-	-	△ 21.1	-	-	-	-	-	-	3.0	0.73	1.28
伊賀保健所	5.6	12.5	1.1	-	△ 6.9	29.6	12.7	16.9	4.3	4.3	-	3.4	1.69	1.26
名張市	5.5	10.6	2.4	-	△ 5.1	34.6	11.5	23.0	2.4	2.4	-	2.9	1.64	1.24
伊賀市	5.6	14.2	-	-	△ 8.5	25.4	13.7	11.7	6.0	6.0	-	3.8	1.73	1.29
尾鷲保健所	3.4	21.1	9.6	9.6	△ 17.7	18.9	9.4	9.4	9.6	-	9.6	2.9	1.49	1.17
尾鷲市	3.9	18.9	-	-	△ 15.0	15.4	-	15.4	-	-	-	3.8	1.66	1.34
北牟婁郡	2.7	23.5	25.0	25.0	△ 20.7	24.4	24.4	-	25.0	-	25.0	1.9	1.30	0.96
紀北町	2.7	23.5	25.0	25.0	△ 20.7	24.4	24.4	-	25.0	-	25.0	1.9	1.30	0.96
熊野保健所	4.7	16.7	18.6	6.2	△ 12.0	6.2	-	6.2	6.2	-	6.2	2.8	1.51	1.42
熊野市	5.3	17.9	23.8	-	△ 12.6	11.8	-	11.8	-	-	-	2.8	1.38	1.75
南牟婁郡	4.2	15.7	13.0	13.0	△ 11.5	-	-	-	13.0	-	13.0	2.8	1.63	1.19
御浜町	3.5	17.9	35.7	35.7	△ 14.5	-	-	-	35.7	-	35.7	2.1	1.24	1.21
紀宝町	4.7	14.0	-	-	△ 9.2	-	-	-	-	-	-	3.3	1.94	1.18

1) 合計特殊出生率における三重県合計は、令和2年人口動態調査(厚生労働省)による。  
市部・郡部及び保健所・市町別の数値は、総人口(令和2年10月1日現在)を用いて算出している。

表4 低出生体重児数及び割合

		平成23年	平成24年	平成25年	平成26年	平成27年	平成28年	平成29年	平成30年	令和元年	令和2年	
全 国	出生数	1,050,806	1,037,231	1,029,816	1,003,539	1,005,677	976,978	946,065	918,400	865,239	840,835	
	出生率(人口千対)	8.3	8.2	8.2	8.0	8.0	7.8	7.6	7.4	7.0	6.8	
	(再掲)低出生体重児数	100,378	99,311	98,624	95,768	95,206	92,082	89,353	86,269	81,462	77,539	
	低出生体重児割合(%)	9.6	9.6	9.6	9.5	9.5	9.4	9.4	9.4	9.4	9.2	
三 重 県 総 数	出生数	15,080	14,729	14,514	13,727	13,950	13,202	12,663	12,582	11,690	11,141	
	出生率(人口千対)	8.3	8.1	8.1	7.7	7.8	7.4	7.2	7.2	6.7	6.5	
	(再掲)低出生体重児数	1,353	1,307	1,291	1,330	1,298	1,214	1,172	1,133	1,082	971	
	低出生体重児割合(%)	9.0	8.9	8.9	9.7	9.3	9.2	9.3	9.0	9.3	8.7	
各 保 健 所 別 出 生 数	桑 名	出生数	2,419	2,413	2,428	2,252	2,316	2,321	2,158	2,172	1,893	1,946
		出生率(人口千対)	8.6	8.5	8.6	7.9	8.2	8.2	7.6	7.7	6.7	6.9
		(再掲)低出生体重児数	214	212	213	210	199	198	184	194	169	166
		低出生体重児割合(%)	8.8	8.8	8.8	9.3	8.6	8.5	8.5	8.9	8.9	8.5
	四 日 市 ( 市 )	出生数	2,763	2,737	2,667	2,533	2,611	2,490	2,386	2,320	2,287	2,106
		出生率(人口千対)	9.0	8.9	8.7	8.3	8.4	8.0	7.7	7.5	7.4	6.9
		(再掲)低出生体重児数	254	236	257	252	275	216	223	197	209	203
		低出生体重児割合(%)	9.2	8.6	9.6	9.9	10.5	8.7	9.3	8.5	9.1	9.6
	鈴 鹿	出生数	2,279	2,138	2,134	2,108	2,044	1,988	1,822	1,879	1,726	1,680
		出生率(人口千対)	9.1	8.6	8.6	8.5	8.3	8.1	7.4	7.6	7.0	6.8
		(再掲)低出生体重児数	208	201	173	207	180	196	171	166	164	149
		低出生体重児割合(%)	9.1	9.4	8.1	9.8	8.8	9.9	9.4	8.8	9.5	8.9
	津	出生数	2,315	2,257	2,220	2,054	2,135	1,845	1,962	1,982	1,816	1,701
		出生率(人口千対)	8.1	8.0	7.9	7.3	7.6	6.6	7.1	7.2	6.6	6.2
		(再掲)低出生体重児数	183	198	191	196	187	151	186	180	178	134
		低出生体重児割合(%)	7.9	8.8	8.6	9.5	8.8	8.2	9.5	9.1	9.8	7.9
	松 阪	出生数	1,723	1,759	1,698	1,597	1,639	1,575	1,523	1,484	1,386	1,325
		出生率(人口千対)	8.0	8.2	7.9	7.5	7.8	7.5	7.3	7.2	6.7	6.5
		(再掲)低出生体重児数	174	159	179	183	162	164	158	157	144	130
		低出生体重児割合(%)	10.1	9.0	10.5	11.5	9.9	10.4	10.4	10.6	10.4	9.8
	伊 勢	出生数	1,775	1,663	1,613	1,589	1,610	1,448	1,367	1,409	1,303	1,200
		出生率(人口千対)	7.0	6.7	6.5	6.5	6.6	6.0	5.8	6.0	5.7	5.3
		(再掲)低出生体重児数	168	126	130	146	156	139	111	124	117	99
		低出生体重児割合(%)	9.5	7.6	8.1	9.2	9.7	9.6	8.1	8.8	9.0	8.3
	伊 賀	出生数	1,341	1,359	1,310	1,206	1,203	1,159	1,105	1,017	990	918
		出生率(人口千対)	7.6	7.8	7.6	7.0	7.1	6.9	6.6	6.2	6.0	5.6
		(再掲)低出生体重児数	104	116	108	106	99	106	108	86	77	67
		低出生体重児割合(%)	7.8	8.5	8.2	8.8	8.2	9.1	9.8	8.5	7.8	7.3
尾 鷲	出生数	226	163	188	168	159	159	138	133	117	104	
	出生率(人口千対)	6.0	4.4	5.2	4.8	4.6	4.7	4.2	4.2	3.7	3.4	
	(再掲)低出生体重児数	25	27	15	12	23	16	13	11	11	8	
	低出生体重児割合(%)	11.1	16.6	8.0	7.1	14.5	10.1	9.4	8.3	9.4	7.7	
熊 野	出生数	239	240	256	220	233	217	202	186	172	161	
	出生率(人口千対)	6.0	6.1	6.6	5.8	6.3	5.9	5.6	5.2	4.9	4.7	
	(再掲)低出生体重児数	23	32	25	18	17	28	18	18	13	15	
	低出生体重児割合(%)	9.6	13.3	9.8	8.2	7.3	12.9	8.9	9.7	7.6	9.3	

表5 乳児死亡数及び乳児死亡率

乳児死亡率(出生千対)	平成24年	平成25年	平成26年	平成27年	平成28年	平成29年	平成30年	令和元年	令和2年
三重県	3.3	3.0	2.0	2.1	1.7	1.4	1.7	1.4	2.4
全国	2.2	2.1	2.1	1.9	2.0	1.9	1.9	1.9	1.8

乳児死亡率

保健所名	平成24年	平成25年	平成26年	平成27年	平成28年	平成29年	平成30年	令和元年	令和2年
桑名	5.4	2.5	0.4	1.3	1.3	2.3	2.8	1.1	3.1
四日市(市)	2.2	4.9	4.3	1.5	2.0	2.1	2.2	1.3	1.4
鈴鹿	2.8	2.3	1.4	3.4	1.5	1.1	1.6	2.9	1.8
津	3.1	1.4	0.5	2.8	0.5	0.5	1.0	1.7	3.5
松阪	4.5	1.8	3.8	1.2	2.5	1.3	2.7	1.4	2.3
伊勢	3.0	4.3	2.5	0.6	2.1	0.7	0.7	0.8	0.8
伊賀	1.5	3.8	0.8	3.3	2.6	0.9	-	-	1.1
尾鷲	6.1	5.3	-	-	-	-	-	-	9.6
熊野	-	3.9	-	8.6	-	5.0	-	-	18.6

乳児死亡数

保健所名	平成24年	平成25年	平成26年	平成27年	平成28年	平成29年	平成30年	令和元年	令和2年
桑名	13	6	1	3	3	5	6	2	6
四日市(市)	6	13	11	4	5	5	5	3	3
鈴鹿	6	5	3	7	3	2	3	5	3
津	7	3	1	6	1	1	2	3	6
松阪	8	3	6	2	4	2	4	2	3
伊勢	5	7	4	1	3	1	1	1	1
伊賀	2	5	1	4	3	1	-	-	1
尾鷲	1	1	-	-	-	-	-	-	1
熊野	0	1	-	2	-	1	-	-	3
計	48	44	27	29	22	18	21	16	27

表6 新生児死亡数及び新生児死亡率

新生児死亡率(出生千対)	平成24年	平成25年	平成26年	平成27年	平成28年	平成29年	平成30年	令和元年	令和2年
三重県	1.0	1.5	1.1	1.3	0.9	0.8	0.7	0.3	1.3
全国	1.0	1.0	0.9	0.9	0.9	0.9	0.9	0.9	0.8

新生児死亡率

保健所名	平成24年	平成25年	平成26年	平成27年	平成28年	平成29年	平成30年	令和元年	令和2年
桑名	1.2	1.6	0.4	0.4	0.4	1.4	1.4	-	1.5
四日市(市)	-	1.5	2.4	1.1	1.2	1.7	0.9	-	0.9
鈴鹿	2.3	2.3	0.9	2.4	1.0	0.5	0.5	0.6	0.6
津	0.9	-	-	1.4	0.5	-	-	0.6	1.8
松阪	1.7	1.8	2.5	0.6	1.3	0.7	1.3	0.7	1.5
伊勢	1.2	1.2	0.6	0.6	1.4	-	0.7	-	0.8
伊賀	-	1.5	0.8	3.3	0.9	-	-	-	-
尾鷲	-	5.3	-	-	-	-	-	-	9.6
熊野	-	3.9	-	-	-	5.0	-	-	6.2

新生児死亡数

保健所名	平成24年	平成25年	平成26年	平成27年	平成28年	平成29年	平成30年	令和元年	令和2年
桑名	3	4	1	1	1	3	3	-	3
四日市(市)	0	4	6	3	3	4	2	-	2
鈴鹿	5	5	2	5	2	1	1	1	1
津	2	0	-	3	1	-	-	1	3
松阪	3	3	4	1	2	1	2	1	2
伊勢	2	2	1	1	2	-	1	-	1
伊賀	0	2	1	4	1	-	-	-	-
尾鷲	0	1	-	-	-	-	-	-	1
熊野	0	1	-	-	-	1	-	-	1
計	15	22	15	18	12	10	9	3	14

表7 死因別乳児死亡数及び新生児死亡数

死因(乳児死因簡単分類)	平成24年		平成25年		平成26年		平成27年		平成28年		平成29年		平成30年		令和元年		令和2年	
	乳児死亡数	(専横)新生児死亡数	乳児死亡数	(専横)新生児死亡数	乳児死亡数	(専横)新生児死亡数	乳児死亡数	(専横)新生児死亡数	乳児死亡数	(専横)新生児死亡数	乳児死亡数	(専横)新生児死亡数	乳児死亡数	(専横)新生児死亡数	乳児死亡数	(専横)新生児死亡数	乳児死亡数	(専横)新生児死亡数
腸管感染症	1	1	1	1	1	1	1	1	1	1	1	1	1	1	1	1	1	1
敗血症	1																	
その他の感染症及び寄生虫症	1						1											
悪性新生物																		
(白血病)																		
(その他の悪性新生物)																		
その他の新生物	1	1	1	1	1	1	1	1	1	1	1	1	1	1	1	1	1	1
代謝障害																		
腎臓性協奏縮症																		
心疾患(高血圧症を除く)																		
脳血管疾患	1																	
インフルエンザ																		
肺炎																		
喘息																		
ヘルニア及び腸閉塞																		
肝疾患																		
腎不全																		
周産期に発生した病態	9	8	15	15	10	9	14	12	4	4	8	7	6	2	2	11	9	
(妊娠期間及び胎児発育に関連する障害)	1	1	1	1	1	1	1	1										
(出産外傷)																		
(出生時仮死)	2	2	2	2	1	1	2	2										
(新生児の呼吸窮乏)	2	2	1	1	1	1	1	1	1	1	2	2	2	1	1	2	2	2
(周産期に発生した肺出血)	1	1	1	1	1	1	3	3										
(周産期に発生した心血管障害)	1	1	1	1	1	1	1	1										
(その他の周産期に特異的な呼吸障害及び心血管障害)	1	1	3	3	2	1	1	1	1	1	3	2	2	2	1	1	1	1
(新生児の細菌性肺炎症)	1	1					2	2										
(その他の周産期に特異的な感染症)																		
(胎児及び新生児の出血性障害及び血液障害)	1	1	2	2	1	1	2	2										
(その他の周産期に発生した病態)	4	4	4	4	3	3	3	1	1	1	1	1	1	1	1	1	1	1
先天奇形、変形及び染色体異常	16	5	12	6	8	4	7	3	8	4	3	2	5	3	5	1	6	4
(神経系の先天奇形)	2	1																
(心臓の先天奇形)	6	1	4	1	6	2	2	3	1	1	1	2	3	1	1	2	2	2
(その他の循環器系の先天奇形)	2	1	2	1	1	1	1	1										
(呼吸器系の先天奇形)	2		1	1	1	1	1	1										
(消化器系の先天奇形)																		
(筋骨格系の先天奇形及び変形)	2	2	1	1														
(その他の先天奇形及び変形)	1	3	3	3	1	1	1	1	1	1	2	2	1	1	1	1	1	1
(染色体異常、他に分類されないもの)	1	1	1	1	3	2	3	2	3	2	1	1	1	1	3	1	4	2
乳幼児突然死症候群	2	4	4	4			2	1										
その他のすべての疾患	10	1	2	1	4	1	4	1	5	3	2	2	6	4	4	4	1	1
不慮の事故	3	6																
(交通事故)																		
(転倒・転落)																		
(不慮の溺死及び溺水)	1																	
(胃内容物の誤えん及び気道閉塞を生じた食物等の誤飲)	1	1	1	1														
(その他の不慮の窒息)	1	5							1	1	4	1						
(その他の不慮の事故)																		
他殺																		
その他の外因	2	1	1	1					2	2								
計	48	15	44	22	27	15	29	18	22	12	18	10	21	9	16	3	27	14

表8-1 死産数

保健所・妊娠期間(週数)・自然-人工別

令和2年

妊娠期間 保健所	総数	12~15週	16~19	20~23	24~27	28~31	32~35	36~39	40~	不詳
死産数										
三重県	211	65	82	47	9	1	3	3	1	-
四日市市保健所	38	10	20	7	-	-	-	1	-	-
桑名保健所	34	10	8	12	4	-	-	-	-	-
鈴鹿保健所	24	7	10	6	-	-	-	1	-	-
津保健所	33	9	14	7	1	-	1	1	-	-
松阪保健所	30	8	13	5	2	-	2	-	-	-
伊勢保健所	21	10	6	4	1	-	-	-	-	-
伊賀保健所	28	11	9	5	1	1	-	-	1	-
尾鷲保健所	2	-	1	1	-	-	-	-	-	-
熊野保健所	1	-	1	-	-	-	-	-	-	-
自然死産										
三重県	92	30	35	10	9	1	3	3	1	-
四日市市保健所	18	5	10	2	-	-	-	1	-	-
桑名保健所	12	4	1	3	4	-	-	-	-	-
鈴鹿保健所	12	3	6	2	-	-	-	1	-	-
津保健所	13	4	6	-	1	-	1	1	-	-
松阪保健所	15	5	5	1	2	-	2	-	-	-
伊勢保健所	9	4	3	1	1	-	-	-	-	-
伊賀保健所	12	5	3	1	1	1	-	-	1	-
尾鷲保健所	1	-	1	-	-	-	-	-	-	-
熊野保健所	-	-	-	-	-	-	-	-	-	-
人工死産										
三重県	119	35	47	37	-	-	-	-	-	-
四日市市保健所	20	5	10	5	-	-	-	-	-	-
桑名保健所	22	6	7	9	-	-	-	-	-	-
鈴鹿保健所	12	4	4	4	-	-	-	-	-	-
津保健所	20	5	8	7	-	-	-	-	-	-
松阪保健所	15	3	8	4	-	-	-	-	-	-
伊勢保健所	12	6	3	3	-	-	-	-	-	-
伊賀保健所	16	6	6	4	-	-	-	-	-	-
尾鷲保健所	1	-	-	1	-	-	-	-	-	-
熊野保健所	1	-	1	-	-	-	-	-	-	-





表9 人工妊娠中絶数

令和2年度

満週	以	20歳未満											不詳	計
		20～24歳	25～29歳	30～34歳	35～39歳	40～44歳	45～49歳	50歳以上						
7週	第1号該当	62	225	190	211	234	107	11	0	0	0	0	0	1,040
	第2号該当	0	1	0	0	0	1	0	0	0	0	0	0	2
前計		62	226	190	211	234	108	11	0	0	0	0	1,042	
8週	第1号該当	38	131	96	97	101	48	5	0	0	0	0	516	
	第2号該当	1	0	0	1	0	0	0	0	0	0	0	2	
週計		39	131	96	98	101	48	5	0	0	0	0	518	
12週	第1号該当	2	7	11	5	6	2	0	0	0	0	0	33	
	第2号該当	0	0	0	0	0	0	0	0	0	0	0	0	
週計		2	7	11	5	6	2	0	0	0	0	0	33	
16週	第1号該当	7	10	7	4	5	6	0	0	0	0	0	39	
	第2号該当	0	0	0	0	0	0	0	0	0	0	0	0	
週計		7	10	7	4	5	6	0	0	0	0	0	39	
20週	第1号該当	3	1	4	7	6	3	2	0	0	0	0	26	
	第2号該当	0	0	0	0	0	0	0	0	0	0	0	0	
週計		3	1	4	7	6	3	2	0	0	0	0	26	
数	第1号該当	0	0	0	0	0	0	0	0	0	0	0	0	
	第2号該当	0	0	0	0	0	0	0	0	0	0	0	0	
計		0	0	0	0	0	0	0	0	0	0	0	0	
合計		113	375	308	325	352	167	18	0	0	0	0	1,658	
三重県人工妊娠中絶率		2.9	10	8.4	7.9	7.6	3.1	0.3	—	—	—	—	5.2	
全国人工妊娠中絶率		10.309	35.434	28.622	26.555	25.993	13.187	1.319	10	4	141.433			
全国人工妊娠中絶率		3.8	12.2	9.7	8.3	7.2	3.2	0.3	—	—	—	5.8		

十代の人工妊娠中絶率の推移(20歳未満人口千対)

	平成23年	平成24年	平成25年	平成26年	平成27年	平成28年	平成29年	平成30年	令和元年	令和2年
全国	7.1	7.0	6.6	6.1	5.5	5.0	4.8	4.7	4.5	3.8
三重県(率)	6.4	7.1	5.9	5.0	4.9	5.0	4.0	4.4	3.9	2.9
三重県(件数)	281	313	260	217	208	221	175	188	166	113

表10 感染症関係統計  
令和2年 三重県感染症発生動向調査疾患別年齢構成(5類定点把握疾患)

R2.1~R2.12 集計

疾患名	<6か月	年齢別												合計	
		<1歳	1歳	2歳	3歳	4歳	5歳	6歳	7歳	8歳	9歳	10~14歳	15~19歳		20歳以上
1 インフルエンザ	0	0	0	1	2	0	1	1	1	1	0	4	3	16	30
2 咽頭結膜熱	0	35	192	99	38	22	17	6	0	0	2	3	1	4	419
3 A群溶血性レンサ球菌咽頭炎	0	4	33	39	77	69	69	75	52	49	38	83	6	27	621
4 感染性胃腸炎	70	354	1,108	992	860	704	547	376	322	231	234	657	70	297	6,822
5 水痘	0	6	8	9	10	13	12	14	9	28	12	40	10	49	220
6 手足口病	8	51	348	206	58	26	13	7	3	2	2	6	1	1	732
7 伝染性紅斑	0	2	8	4	2	2	2	1	1	1	0	2	0	0	25
8 突発性発しん	8	207	414	113	28	27	45	20	6	6	8	4	0	2	797
9 ヘルパンギーナ	4	46	244	269	149	81	9	7	2	7	4	8	1	0	884
10 流行性耳下腺炎	0	0	4	6	5	9	9	7	2	7	4	8	0	0	62
11 RSウイルス感染症	351	418	1,268	1,184	899	532	258	48	26	7	8	9	1	19	5,028
12 マイコプラズマ肺炎	0	0	2	0	4	1	1	1	1	1	0	0	0	1	12
13 クラミジア肺炎	0	0	0	0	0	0	0	0	0	1	0	0	0	0	1
14 急性出血性結膜炎	0	0	0	0	0	0	0	0	0	0	0	0	0	0	0
15 流行性角結膜炎	0	1	1	1	1	1	2	0	0	0	0	1	1	28	36
16 感染性胃腸炎(ロタウイルス)												1		4	1
17 細菌性髄膜炎														4	4
18 無菌性髄膜炎				1									2	4	7
19 マイコプラズマ肺炎													2	24	26
20 クラミジア肺炎															

1)はインフルエンザ72定点、2~13(12~13は三重県独自)は小児科45定点、14~15は眼科12定点、16~20は基幹9定点からの届出数である。

2)感染症発生動向調査和2年第1週から第53週(令和元年12月30日から令和3年1月3日)に診断された届出数である。

3)突発性発しんは5歳未満のみの報告である。

令和2年 性感染症罹患状況

R2.1~R2.12 集計

三重県	0歳		1-4歳		5-9歳		10-14歳		15-19歳		20歳未満小計		合計 (20歳以上を含む)		20歳未満 (%)
	男	女	男	女	男	女	男	女	男	女	男	女	男	女	
	(1)性器クラミジア感染症	0	0	0	0	0	0	0	0	4	19	4	19	63	
(2)性器ヘルペス	0	0	0	0	0	0	1	0	0	2	1	2	4	35	7.7%
(3)尖圭コンジローマ	0	0	0	0	0	0	0	0	1	2	1	2	35	11	6.5%
(4)淋菌感染症	0	0	0	0	0	0	0	0	1	3	1	3	34	12	8.7%
(5)後天性免疫不全症候群	0	0	0	0	0	0	0	0	0	0	0	0	7	2	0%
(6)梅毒	1	0	0	0	0	0	0	0	1	2	2	2	30	14	9%

全国	0歳		1-4歳		5-9歳		10-14歳		15-19歳		20歳未満小計		合計 (20歳以上を含む)		20歳未満 (%)
	男	女	男	女	男	女	男	女	男	女	男	女	男	女	
	(1)性器クラミジア感染症	0	1	0	0	0	0	5	21	696	1,579	701	1,601	14,713	
(2)性器ヘルペス	0	2	1	1	0	3	3	13	55	159	59	178	3,325	5,675	2.6%
(3)尖圭コンジローマ	1	0	1	0	3	1	1	1	54	143	60	145	3,586	2,098	3.6%
(4)淋菌感染症	0	1	0	1	0	3	1	6	301	238	302	249	6,717	1,756	6.5%
(5)後天性免疫不全症候群	0	0	0	0	0	0	0	0	8	2	8	2	1,039	57	0.9%
(6)梅毒	8	12	2	2	1	1	0	3	63	142	74	159	3,903	1,968	4.0%

1) (1)~(4)は定点把握対象疾患で、三重県は17定点、全国は平均975定点からの届出数。(5)、(6)は全数報告対象疾患

2) %欄は20歳未満が占める割合(%)

3) 全国の罹患状況は速報値

4) (1)~(4)は令和2年1月分から12月分の届出数。(5)、(6)は令和2年第1週から第53週(令和元年12月30日から令和3年1月3日)に診断された届出数である。

初感染結核、結核患者登録者数(19歳以下)

令和2年 潜在性結核感染症新登録患者数:年齢階級別・保健所別

保健所	0-4歳	5-9歳	10-14歳	15-19歳	合計
桑名	2	3	0	0	5
四日市市	0	0	0	0	0
鈴鹿	0	0	0	0	0
津	0	0	0	0	0
松阪	0	0	0	0	0
伊勢	0	0	0	0	0
伊賀	0	1	0	0	1
尾鷲	0	0	0	0	0
熊野	0	0	0	0	0
合計	2	4	0	0	6

令和2年 新登録患者数:年齢階級別・保健所別

保健所	0-4歳	5-9歳	10-14歳	15-19歳	合計
桑名	0	0	0	0	0
四日市市	0	0	0	0	0
鈴鹿	0	0	0	0	0
津	0	0	0	0	0
松阪	0	0	0	0	0
伊勢	0	0	0	0	0
伊賀	0	0	0	0	0
尾鷲	0	0	0	0	0
熊野	0	0	0	0	0
合計	0	0	0	0	0

# 3 母子保健報告

(令和2年度実績)

母子保健報告〔市町〕

1 妊娠の届出

表1 市町別週数別妊娠届出数

	市町村名	妊娠の届出者数	妊 娠 週 数											
			満11週以内		満12週～19週		満20週～27週		満28週～分娩まで		分娩後		不詳	
			届出者数	届出率	届出者数	届出率	届出者数	届出率	届出者数	届出率	届出者数	届出率	届出者数	届出率
桑名	桑名市	950	922	97.1	22	2.3	3	0.3	1	0.1	0	0.0	2	0.2
	いなべ市	321	312	97.2	8	2.5	1	0.3	0	0.0	0	0.0	0	0.0
	木曾岬町	33	31	93.9	1	3.0	1	3.0	0	0.0	0	0.0	0	0.0
	東員町	202	195	96.5	7	3.5	0	0.0	0	0.0	0	0.0	0	0.0
	菰野町	292	279	95.5	9	3.1	1	0.3	2	0.7	1	0.3	0	0.0
	朝日町	90	90	100.0	0	0.0	0	0.0	0	0.0	0	0.0	0	0.0
	川越町	158	150	94.9	7	4.4	0	0.0	0	0.0	1	0.6	0	0.0
	小計	2,046	1,979	96.7	54	2.6	6	0.3	3	0.1	2	0.1	2	0.1
四日市	四日市市	2,270	2,176	95.9	40	1.8	11	0.5	5	0.2	4	0.2	34	1.5
	小計	2,270	2,176	95.9	40	1.8	11	0.5	5	0.2	4	0.2	34	1.5
鈴鹿	鈴鹿市	1,392	1,309	94.0	71	5.1	6	0.4	2	0.1	4	0.3	0	0.0
	亀山市	360	338	93.9	18	5.0	3	0.8	0	0.0	1	0.3	0	0.0
	小計	1,752	1,647	94.0	89	5.1	9	0.5	2	0.1	5	0.3	0	0.0
津	津市	1,839	1,756	95.5	75	4.1	6	0.3	1	0.1	1	0.1	0	0.0
	小計	1,839	1,756	95.5	75	4.1	6	0.3	1	0.1	1	0.1	0	0.0
松阪	松阪市	1,080	1,051	97.3	15	1.4	8	0.7	6	0.6	0	0.0	0	0.0
	多気町	83	71	85.5	12	14.5	0	0.0	0	0.0	0	0.0	0	0.0
	明和町	169	152	89.9	17	10.1	0	0.0	0	0.0	0	0.0	0	0.0
	大台町	33	29	87.9	4	12.1	0	0.0	0	0.0	0	0.0	0	0.0
	小計	1,365	1,303	95.5	48	3.5	8	0.6	6	0.4	0	0.0	0	0.0
伊勢	伊勢市	811	764	94.2	44	5.4	3	0.4	0	0.0	0	0.0	0	0.0
	鳥羽市	80	78	97.5	1	1.3	1	1.3	0	0.0	0	0.0	0	0.0
	志摩市	185	180	97.3	4	2.2	0	0.0	1	0.5	0	0.0	0	0.0
	玉城町	101	98	97.0	3	3.0	0	0.0	0	0.0	0	0.0	0	0.0
	南伊勢町	31	28	90.3	1	3.2	2	6.5	0	0.0	0	0.0	0	0.0
	大紀町	20	18	90.0	2	10.0	0	0.0	0	0.0	0	0.0	0	0.0
	度会町	25	23	92.0	2	8.0	0	0.0	0	0.0	0	0.0	0	0.0
	小計	1,253	1,189	94.9	57	4.5	6	0.5	1	0.1	0	0.0	0	0.0
伊賀	伊賀市	542	520	95.9	21	3.9	0	0.0	1	0.2	0	0.0	0	0.0
	名張市	451	417	92.5	32	7.1	1	0.2	1	0.2	0	0.0	0	0.0
	小計	993	937	94.4	53	5.3	1	0.1	2	0.2	0	0.0	0	0.0
尾鷲	尾鷲市	71	69	97.2	2	2.8	0	0.0	0	0.0	0	0.0	0	0.0
	紀北町	55	48	87.3	6	10.9	1	1.8	0	0.0	0	0.0	0	0.0
	小計	126	117	92.9	8	6.3	1	0.8	0	0.0	0	0.0	0	0.0
熊野	熊野市	69	67	97.1	2	2.9	0	0.0	0	0.0	0	0.0	0	0.0
	御浜町	17	16	94.1	1	5.9	0	0.0	0	0.0	0	0.0	0	0.0
	紀宝町	51	49	96.1	2	3.9	0	0.0	0	0.0	0	0.0	0	0.0
	小計	137	132	96.4	5	3.6	0	0.0	0	0.0	0	0.0	0	0.0
合計	11,781	11,236	95.4	429	3.6	48	0.4	20	0.2	12	0.1	36	0.3	

## 2 訪問指導

表2 市町別訪問指導(妊婦)

	市町村名	被訪問 実人数	医療機関等 への委託	被訪問 延件数	医療機関等 への委託	職種別訪問延べ件数				
						保健師	助産師	看護師	その他(母 子保健推 進員等)	「その他」の職種
桑 名	桑名市	13	0	24	0	24	0	0	0	
	いなべ市	5	0	12	0	12	0	0	0	
	木曽岬町	1	0	5	0	5	0	0	0	
	東員町	1	0	1	0	1	0	0	0	
	菰野町	5	0	13	0	26	0	0	0	
	朝日町	1	0	1	0	0	1	0	0	
	川越町	0	0	0	0	0	0	0	0	
	小計	26	0	56	0	68	1	0	0	
四 日 市	四日市市	61	0	74	0	51	20	3	0	
	小計	61	0	74	0	51	20	3	0	
鈴 鹿	鈴鹿市	12	0	18	0	20	3	0	10	児童福祉担当職員
	亀山市	1	0	4	0	4	0	0	4	臨床心理士
	小計	13	0	22	0	24	3	0	14	
津	津市	49	0	52	0	33	3	0	16	母子保健推進員
	小計	49	0	52	0	33	3	0	16	
松 阪	松阪市	8	0	12	0	15	0	0	2	管理栄養士、児童福祉担当職員
	多気町	3	0	3	0	3	0	0	1	社会福祉士
	明和町	1	0	1	0	1	0	0	0	
	大台町	1	0	1	0	1	0	0	1	保育士
	小計	13	0	17	0	20	0	0	4	
伊 勢	伊勢市	3	0	3	0	3	0	0	0	
	鳥羽市	1	0	4	0	4	0	0	0	
	志摩市	0	0	0	0	0	0	0	0	
	玉城町	3	0	8	0	8	0	0	2	保育士
	南伊勢町	8	0	8	0	8	0	0	0	
	大紀町	13	0	13	0	13	0	0	0	
	度会町	3	0	3	0	3	0	0	0	
	小計	31	0	39	0	39	0	0	2	
伊 賀	伊賀市	15	0	26	0	26	0	0	19	家庭児童相談員
	名張市	6	0	10	0	13	1	0	7	家庭児童相談室、子ども家庭室、生活支援室、女性相談室
	小計	21	0	36	0	39	1	0	26	
尾 鷲	尾鷲市	0	0	0	0	0	0	0	0	
	紀北町	1	0	4	0	4	0	0	4	行政職員
	小計	1	0	4	0	4	0	0	4	
熊 野	熊野市	1	0	4	0	4	0	0	0	
	御浜町	7	6	7	6	7	6	0	0	
	紀宝町	36	0	37	0	37	0	0	1	保育士
	小計	44	6	48	6	48	6	0	1	
合 計		259	6	348	6	326	34	3	67	

表3 市町別訪問指導(産婦)

	市町村名	被訪問 実人数	医療機関等 への委託	被訪問 延件数	医療機関等 への委託	職種別訪問延べ件数				
						保健師	助産師	看護師	その他(母 子保健推 進員等)	「その他」の職種
桑 名	桑名市	899	6	1,077	20	611	466	0	0	
	いなべ市	264	0	309	0	305	4	0	0	
	木曾岬町	27	0	27	0	27	0	0	0	
	東員町	30	30	80	0	0	80	0	0	
	菰野町	361	0	452	0	342	163	51	0	
	朝日町	101	0	129	0	0	129	0	0	
	川越町	143	0	172	0	84	108	0	126	管理栄養士、民生委員
	小 計	1,825	36	2,246	20	1,369	950	51	126	
四 日 市	四日市市	824	0	1,477	170	1,177	370	100	0	
	小 計	824	0	1,477	170	1,177	370	100	0	
鈴 鹿	鈴鹿市	1,154	5	1,488	18	953	179	141	524	保育士、栄養士、認定心理士、臨 床心理士、児童福祉担当職員、 子育て経験者
	亀山市	338	0	354	0	259	94	1	4	家庭児童相談員
	小 計	1,492	5	1,842	18	1,212	273	142	528	
津	津 市	1,793	0	1,819	0	985	330	0	504	母子保健推進員
	小 計	1,793	0	1,819	0	985	330	0	504	
松 阪	松阪市	998	0	1,076	0	783	153	225	57	管理栄養士、児童福祉担当職員、通訳
	多気町	45	0	50	0	50	0	0	0	
	明和町	158	0	158	0	117	0	41	0	
	大台町	32	0	32	0	32	23	0	30	保育士、栄養士
	小 計	1,233	0	1,316	0	982	176	266	87	
伊 勢	伊勢市	632	0	662	0	496	172	3	6	栄養士
	鳥羽市	73	0	101	0	101	0	0	0	
	志摩市	174	0	175	0	160	0	0	25	母子保健推進員
	玉城町	88	0	88	0	88	3	0	2	保育士
	南伊勢町	29	0	29	0	29	0	0	10	保育士
	大紀町	21	0	21	0	21	0	0	0	
	度会町	36	0	39	0	39	0	0	0	
	小 計	1,053	0	1,115	0	934	175	3	43	
伊 賀	伊賀市	522	0	531	0	301	230	0	8	家庭児童相談員、栄養士
	名張市	423	63	547	63	211	83	0	302	家庭児童相談室、子ども家庭室、生活支援 室、基幹相談支援センター、社会福祉協議 会、主任児童委員
	小 計	945	63	1,078	63	512	313	0	310	
尾 鷲	尾鷲市	53	0	64	0	65	0	0	1	保育士
	紀北町	41	0	49	0	49	0	0	8	行政職員、児童委員
	小 計	94	0	113	0	114	0	0	9	
熊 野	熊野市	84	0	92	0	92	0	0	0	
	御浜町	24	19	34	19	34	19	0	2	管理栄養士
	紀宝町	47	0	50	0	50	0	0	1	保育士
	小 計	155	19	176	19	176	19	0	3	
合 計	9,414	123	11,182	290	7,461	2,606	562	1,610		

表4 市町別訪問指導(新生児：未熟児除く)

	市町村名	被訪問 実人数	医療機関等 への委託	乳児家庭全戸訪問 事業を併せて実施 の場合実人数	被訪問 延件数	医療機関等 への委託	職種別訪問延べ件数				
							保健師	助産師	看護師	その他(母 子保健推 進員等)	「その他」の職種
桑 名	桑名市	57	0	57	57	0	51	6	0	0	
	いなべ市	5	0	5	5	0	5	0	0	0	
	木曽岬町	20	0	20	20	0	20	0	0	0	
	東員町	20	0	20	20	0	20	0	0	0	
	菰野町	147	0	147	147	0	77	77	24	0	
	朝日町	2	0	0	2	0	2	0	0	0	
	川越町	4	0	4	6	0	5	1	0	0	
	小 計	255	0	253	257	0	180	84	24	0	
四 日 市	四日市市	152	0	0	222	22	123	94	5	0	
	小 計	152	0	0	222	22	123	94	5	0	
鈴 鹿	鈴鹿市	62	1	62	91	5	46	81	0	27	児童福祉担当職員
	亀山市	34	0	34	34	0	34	34	0	1	家庭児童相談員
	小 計	96	1	96	125	5	80	115	0	28	
津	津 市	61	0	59	190	0	179	11	0	0	
	小 計	61	0	59	190	0	179	11	0	0	
松 阪	松阪市	86	0	86	89	0	108	5	1	7	管理栄養士、児童福祉担当職員、通訳
	多気町	2	0	2	17	0	23	0	0	1	社会福祉士
	明和町	1	0	1	1	0	1	0	0	0	
	大台町	2	0	2	2	0	2	2	0	2	保育士
	小 計	91	0	91	109	0	134	7	1	10	
伊 勢	伊勢市	25	0	23	25	0	24	2	0	0	
	鳥羽市	11	0	11	13	0	13	0	0	0	
	志摩市	3	0	3	3	0	3	0	0	0	
	玉城町	13	0	12	14	0	14	3	0	1	保育士
	南伊勢町	13	0	0	13	0	13	0	0	1	保育士
	大紀町	1	0	1	1	0	1	0	0	0	
	度会町	7	0	7	37	0	37	0	0	0	
	小 計	73	0	57	106	0	105	5	0	2	
伊 賀	伊賀市	21	0	21	21	0	21	0	0	4	家庭児童相談員
	名張市	36	14	0	44	14	29	24	0	7	家庭児童相談室、子ども家庭室
	小 計	57	14	21	65	14	50	24	0	11	
尾 鷲	尾鷲市	4	0	3	4	0	4	0	0	0	
	紀北町	2	0	2	3	0	3	0	0	0	
	小 計	6	0	5	7	0	7	0	0	0	
熊 野	熊野市	1	0	1	2	0	2	0	0	0	
	御浜町	4	4	4	4	4	4	4	0	0	
	紀宝町	4	0	4	5	0	5	0	0	0	
	小 計	9	4	9	11	4	11	4	0	0	
合 計	800	19	591	1,092	45	869	344	30	51		



表5 市町別訪問指導(未熟児)

	市町村名	被訪問 実人数	医療機関等 への委託	乳児家庭全戸訪問 事業を併せて実施 の場合実人数	被訪問 延件数	医療機関等 への委託	職種別訪問延べ件数				
							保健師	助産師	看護師	その他(母 子保健推 進員等)	「その他」の職種
桑 名	桑名市	68	0	68	87	0	63	24	0	0	
	いなべ市	10	0	10	11	0	11	0	0	0	
	木曾岬町	3	0	3	3	0	3	0	0	0	
	東員町	7	0	7	7	0	7	0	0	0	
	菰野町	19	0	19	19	0	16	13	1	0	
	朝日町	0	0	0	0	0	0	0	0	0	
	川越町	11	0	11	11	0	7	4	0	0	
	小 計	118	0	118	138	0	107	41	1	0	
四 日 市	四日市市	173	0	0	236	2	152	19	2	63	こんにちは赤ちゃん訪問員
	小 計	173	0	0	236	2	152	19	2	63	
鈴 鹿	鈴鹿市	106	4	101	171	15	147	30	1	42	児童福祉担当職員
	亀山市	11	0	11	11	0	5	9	0	0	
	小 計	117	4	112	182	15	152	39	1	42	
津	津 市	133	0	124	181	0	155	26	0	0	
	小 計	133	0	124	181	0	155	26	0	0	
松 阪	松阪市	90	0	90	99	0	94	9	6	10	児童福祉担当職員、通訳
	多気町	7	0	7	7	0	7	0	0	0	
	明和町	2	0	2	3	0	3	0	0	0	
	大台町	5	0	5	5	0	5	5	0	4	保育士
	小 計	104	0	104	114	0	109	14	6	14	
伊 勢	伊勢市	58	0	58	60	0	60	0	0	0	
	鳥羽市	0	0	0	0	0	0	0	0	0	
	志摩市	19	0	16	20	0	25	0	0	0	
	玉城町	2	0	2	2	0	2	1	0	0	
	南伊勢町	2	0	0	2	0	2	0	0	0	
	大紀町	1	0	1	1	0	1	0	0	0	
	度会町	1	0	1	1	0	1	0	0	0	
	小 計	83	0	78	86	0	91	1	0	0	
伊 賀	伊賀市	28	0	28	31	0	31	0	0	1	家庭児童相談員
	名張市	27	0	16	32	0	29	14	0	2	主任児童委員
	小 計	55	0	44	63	0	60	14	0	3	
尾 鷲	尾鷲市	6	0	6	6	0	6	0	0	0	
	紀北町	2	0	2	4	0	4	0	0	0	
	小 計	8	0	8	10	0	10	0	0	0	
熊 野	熊野市	2	0	2	2	0	2	0	0	0	
	御浜町	1	1	1	1	1	1	1	0	0	
	紀宝町	8	0	8	9	0	9	0	1	0	
	小 計	11	1	11	12	1	12	1	1	0	
合 計	802	5	599	1,022	18	848	155	11	122		

表6 市町別訪問指導(乳児・新生児・未熟児除く)

	市町村名	被訪問 実人数	医療機関等 への委託	乳児家庭全戸訪問 事業を併せて実施 の場合実人数	被訪問 延件数	医療機関等 への委託	職種別訪問延べ件数				
							保健師	助産師	看護師	その他(母 子保健推 進員等)	「その他」の職種
桑 名	桑名市	775	6	653	919	20	483	436	0	0	
	いなべ市	274	0	274	321	0	321	0	0	0	
	木曾岬町	18	0	4	34	0	34	0	0	0	
	東員町	160	0	160	193	0	119	0	0	74	母子保健推進員
	菰野町	195	0	140	323	0	249	73	26	0	
	朝日町	101	0	98	133	0	27	106	0	0	
	川越町	128	0	128	155	0	72	103	0	126	管理栄養士、民生委員
	小 計	1,651	6	1,457	2,078	20	1,305	718	26	200	
四 日 市	四日市市	1,936	0	0	2,653	154	712	354	100	1,487	こんにちは赤ちゃん訪問員
	小 計	1,936	0	0	2,653	154	712	354	100	1,487	
鈴 鹿	鈴鹿市	1,306	0	1,230	1,480	0	760	68	140	694	主任児童委員、保育士、栄養士、 臨床心理士、認定心理士、児童 福祉担当職員、子育て支援者
	亀山市	292	0	285	307	0	212	94	1	4	家庭児童相談員
	小 計	1,598	0	1,515	1,787	0	972	162	141	698	
津	津 市	1,657	0	1,605	1,774	0	963	305	0	506	母子保健推進員
	小 計	1,657	0	1,605	1,774	0	963	305	0	506	
松 阪	松阪市	831	0	803	903	0	581	138	216	41	管理栄養士、児童福祉担当職員、通訳
	多気町	40	0	40	57	0	58	0	0	10	社会福祉士、保育士、計画相談員
	明和町	158	0	157	158	0	117	0	41	0	
	大台町	25	0	22	25	0	25	16	0	24	保育士、栄養士
	小 計	1,054	0	1,022	1,143	0	781	154	257	75	
伊 勢	伊勢市	557	0	547	583	0	425	162	3	6	栄養士
	鳥羽市	66	0	66	90	0	90	0	0	0	
	志摩市	159	0	155	160	0	143	0	0	25	母子保健推進員
	玉城町	104	0	74	122	0	116	4	0	2	保育士
	南伊勢町	16	0	0	19	0	19	0	0	9	保育士
	大紀町	24	0	19	32	0	32	0	0	0	
	度会町	26	0	26	33	0	32	0	0	3	支援センター保健師
	小 計	952	0	887	1,039	0	857	166	3	45	
伊 賀	伊賀市	473	0	473	568	0	344	230	6	33	家庭児童相談員、社会 福祉士、保育士
	名張市	425	49	409	472	49	155	63	0	294	家庭児童相談室、生活支援室、保 健所保健師、主任児童委員
	小 計	898	49	882	1,040	49	499	293	6	327	
尾 鷲	尾鷲市	47	0	43	64	0	64	0	0	1	保育士
	紀北町	47	0	39	59	0	59	0	0	4	行政職員、児童委員
	小 計	94	0	82	123	0	123	0	0	5	
熊 野	熊野市	89	0	74	96	0	93	0	0	3	家庭児童相談員
	御浜町	23	18	23	25	18	25	18	0	0	
	紀宝町	37	0	37	38	0	6	0	32	1	保育士
	小 計	149	18	134	159	18	124	18	32	4	
合 計	9,989	73	7,584	11,796	241	6,336	2,170	565	3,347		

表7 市町別訪問指導(幼児)

	市町村名	被訪問 実人数	医療機関等 への委託	被訪問 延件数	医療機関等 への委託	職種別訪問延べ件数				
						保健師	助産師	看護師	その他(母 子保健推 進員等)	「その他」の職種
桑 名	桑名市	102	0	137	0	136	1	0	0	
	いなべ市	342	0	496	0	496	0	0	0	
	木曾岬町	10	0	19	0	19	0	0	0	
	東員町	15	0	34	0	34	0	0	0	
	菰野町	22	0	79	0	158	0	0	0	
	朝日町	11	0	17	0	17	0	0	0	
	川越町	4	0	5	0	8	0	1	0	
	小計	506	0	787	0	868	1	1	0	
四 日 市	四日市市	158	0	245	0	205	0	40	0	
	小計	158	0	245	0	205	0	40	0	
鈴 鹿	鈴鹿市	166	0	303	0	336	2	0	117	臨床心理士、栄養士、児 童福祉担当職員
	亀山市	4	0	8	0	8	0	0	5	家庭児童相談員
	小計	170	0	311	0	344	2	0	122	
津	津市	189	0	269	0	251	0	0	18	母子保健推進員
	小計	189	0	269	0	251	0	0	18	
松 阪	松阪市	200	0	287	0	346	0	1	62	管理栄養士、児童福祉担当職員、 通訳、福祉課職員、保健所職員
	多気町	9	0	16	0	21	0	0	3	社会福祉士、保育士
	明和町	6	0	10	0	10	0	0	0	
	大台町	8	0	8	0	8	0	0	8	保育士
	小計	223	0	321	0	385	0	1	73	
伊 勢	伊勢市	686	0	888	0	886	0	4	0	
	鳥羽市	2	0	4	0	4	0	0	0	
	志摩市	2	0	2	0	2	0	0	0	
	玉城町	22	0	27	0	27	0	0	9	保育士
	南伊勢町	10	0	13	0	10	0	0	7	保育士
	大紀町	4	0	5	0	5	0	0	0	
	度会町	4	0	5	0	5	0	0	0	
小計	730	0	944	0	939	0	4	16		
伊 賀	伊賀市	57	0	86	0	89	0	0	38	家庭児童相談員、社会 福祉士
	名張市	47	9	61	9	39	11	0	17	家庭児童相談室、基幹相談支援セ ンター、保育士、教員、公認心理士
	小計	104	9	147	9	128	11	0	55	
尾 鷲	尾鷲市	3	0	7	0	7	0	0	0	
	紀北町	18	0	21	0	21	0	0	1	行政職員
	小計	21	0	28	0	28	0	0	1	
熊 野	熊野市	46	0	134	0	76	0	0	58	家庭児童相談員
	御浜町	53	0	53	0	12	0	0	41	保育士、事務
	紀宝町	4	0	4	0	4	0	0	2	保育士
	小計	103	0	191	0	92	0	0	101	
合 計		2,204	9	3,243	9	3,240	14	46	386	

表8 市町別訪問指導(小学生)

	市町村名	被訪問 実人数	医療機関等 への委託	被訪問 延件数	医療機関等 への委託	職種別訪問延べ件数				
						保健師	助産師	看護師	その他(母 子保健推 進員等)	「その他」の職種
桑 名	桑名市	0	0	0	0	0	0	0	0	
	いなべ市	0	0	0	0	0	0	0	0	
	木曾岬町	4	0	26	0	26	0	0	0	
	東員町	0	0	0	0	0	0	0	0	
	菰野町	0	0	0	0	0	0	0	0	
	朝日町	3	0	10	0	10	0	0	0	
	川越町	0	0	0	0	0	0	0	0	
	小 計	7	0	36	0	36	0	0	0	
四 日 市	四日市市	0	0	0	0	0	0	0	0	
	小 計	0	0	0	0	0	0	0	0	
鈴 鹿	鈴鹿市	3	0	4	0	3	0	0	3	児童福祉担当職員
	亀山市	0	0	0	0	0	0	0	0	
	小 計	3	0	4	0	3	0	0	3	
津	津 市	5	0	5	0	5	0	0	0	
	小 計	5	0	5	0	5	0	0	0	
松 阪	松阪市	4	0	10	0	12	0	0	7	児童福祉担当職員
	多気町	5	0	8	0	8	0	0	7	社会福祉士、保育士、計画相談員
	明和町	0	0	0	0	0	0	0	0	
	大台町	1	0	1	0	1	0	0	1	教諭
	小 計	10	0	19	0	21	0	0	15	
伊 勢	伊勢市	3	0	5	0	5	0	0	0	
	鳥羽市	0	0	0	0	0	0	0	0	
	志摩市	0	0	0	0	0	0	0	0	
	玉城町	5	0	11	0	11	0	0	6	保育士
	南伊勢町	1	0	5	0	5	0	0	4	保育士
	大紀町	0	0	0	0	0	0	0	0	
	度会町	1	0	3	0	3	0	0	0	
	小 計	10	0	24	0	24	0	0	10	
伊 賀	伊賀市	7	0	8	0	8	0	0	7	家庭児童相談員
	名張市	20	0	25	0	13	0	0	20	保育士、教員、公認心理士
	小 計	27	0	33	0	21	0	0	27	
尾 鷲	尾鷲市	0	0	0	0	0	0	0	0	
	紀北町	0	0	0	0	0	0	0	0	
	小 計	0	0	0	0	0	0	0	0	
熊 野	熊野市	35	0	119	0	67	0	0	52	家庭児童相談員
	御浜町	1	0	1	0	1	0	0	0	
	紀宝町	1	0	1	0	1	0	0	0	
	小 計	37	0	121	0	69	0	0	52	
合 計		99	0	242	0	179	0	0	107	

表9 市町別訪問指導(中学生以上)

	市町村名	被訪問 実人数	医療機関等 への委託	被訪問 延件数	医療機関等 への委託	職種別訪問延べ件数				
						保健師	助産師	看護師	その他(母 子保健推 進員等)	「その他」の職種
桑 名	桑名市	0	0	0	0	0	0	0	0	
	いなべ市	0	0	0	0	0	0	0	0	
	木曾岬町	0	0	0	0	0	0	0	0	
	東員町	0	0	0	0	0	0	0	0	
	菰野町	0	0	0	0	0	0	0	0	
	朝日町	0	0	0	0	0	0	0	0	
	川越町	0	0	0	0	0	0	0	0	
	小 計	0	0	0	0	0	0	0	0	
四 日 市	四日市市	0	0	0	0	0	0	0	0	
	小 計	0	0	0	0	0	0	0	0	
鈴 鹿	鈴鹿市	0	0	0	0	0	0	0	0	
	亀山市	0	0	0	0	0	0	0	0	
	小 計	0	0	0	0	0	0	0	0	
津	津 市	2	0	8	0	8	0	0	0	
	小 計	2	0	8	0	8	0	0	0	
松 阪	松阪市	0	0	0	0	0	0	0	0	
	多気町	0	0	0	0	0	0	0	0	
	明和町	2	0	9	0	9	0	0	0	
	大台町	0	0	0	0	0	0	0	0	
	小 計	2	0	9	0	9	0	0	0	
伊 勢	伊勢市	0	0	0	0	0	0	0	0	
	鳥羽市	0	0	0	0	0	0	0	0	
	志摩市	1	0	7	0	14	0	0	0	
	玉城町	5	0	16	0	16	0	0	3	保育士
	南伊勢町	1	0	2	0	1	0	0	1	保育士
	大紀町	0	0	0	0	0	0	0	0	
	度会町	0	0	0	0	0	0	0	0	
	小 計	7	0	25	0	31	0	0	4	
伊 賀	伊賀市	0	0	0	0	0	0	0	0	
	名張市	9	0	12	0	8	0	0	10	教員
	小 計	9	0	12	0	8	0	0	10	
尾 鷲	尾鷲市	0	0	0	0	0	0	0	0	
	紀北町	0	0	0	0	0	0	0	0	
	小 計	0	0	0	0	0	0	0	0	
熊 野	熊野市	33	0	122	0	81	0	0	41	家庭児童相談員
	御浜町	2	0	2	0	2	0	0	0	
	紀宝町	0	0	0	0	0	0	0	0	
	小 計	35	0	124	0	83	0	0	41	
合 計	55	0	178	0	139	0	0	55		

## 2 要支援者の訪問等依頼件数(再掲)

表10-1 要支援者の訪問等依頼件数(再掲)

	市町村名	新生児スクリーニング検査で要再検となり訪問等支援依頼があった児(実人数)	みえ出産前後親子支援事業で支援依頼や連絡があった妊産婦及び乳児(実人数)		妊娠届出時アンケートによる連携件数		妊婦一般健康診査による市町指示(1~14回) 実人数			
			産婦人科から支援依頼・情報提供があった件数	小児科から支援依頼・情報提供があった件数	医療機関から市町へ	市町から医療機関へ	電話	来所	訪問	その他
桑名	桑名市	2	0	0	4	8	0	0	0	0
	いなべ市	0	0	0	0	0	0	0	0	0
	木曾岬町	0	5	0	0	2	0	0	0	0
	東員町	2	0	0	1	3	0	0	0	0
	菰野町	1	0	0	0	0	0	0	0	1
	朝日町	0	3	0	0	0	0	0	0	0
	川越町	0	0	0	0	1	0	0	0	0
	小計	5	8	0	5	14	0	0	0	1
四日市	四日市市	12	0	0	0	0	0	0	0	0
	小計	12	0	0	0	0	0	0	0	0
鈴鹿	鈴鹿市	3	8	7	2	3	0	0	0	0
	亀山市	0	11	13	1	1	0	0	0	0
	小計	3	19	20	3	4	0	0	0	0
津	津市	4	43	0	2	6	1	0	0	0
	小計	4	43	0	2	6	1	0	0	0
松阪	松阪市	6	0	0	0	0	11	3	5	2
	多気町	0	0	0	0	1	0	0	1	0
	明和町	0	0	0	0	0	0	0	0	0
	大台町	0	0	0	0	0	0	0	0	0
	小計	6	0	0	0	1	11	3	6	2
伊勢	伊勢市	5	51	3	6	6	1	0	0	0
	鳥羽市	0	1	0	0	0	0	0	1	0
	志摩市	1	3	0	0	0	0	0	0	0
	玉城町	0	0	0	0	0	0	0	0	0
	南伊勢町	0	0	0	0	0	0	0	0	0
	大紀町	0	0	0	0	0	0	0	0	0
	度会町	0	3	5	0	0	0	0	0	0
	小計	6	58	8	6	6	1	0	1	0
伊賀	伊賀市	3	0	0	4	48	0	0	0	0
	名張市	1	0	0	10	45	0	0	0	0
	小計	4	0	0	14	93	0	0	0	0
尾鷲	尾鷲市	0	0	0	1	0	0	0	0	0
	紀北町	0	0	0	0	0	0	0	0	0
	小計	0	0	0	1	0	0	0	0	0
熊野	熊野市	0	7	3	0	1	0	0	0	0
	御浜町	0	1	0	0	0	0	0	0	0
	紀宝町	0	13	1	0	2	0	0	0	0
	小計	0	21	4	0	3	0	0	0	0
合計	40	149	32	31	127	13	3	7	3	

表10-2 要支援者の訪問等依頼件数(再掲)

	市町村名	4か月児健康診査による市町指示 実人数				10か月児健康診査による市町指示 実人数			
		電話	来所	訪問	その他	電話	来所	訪問	その他
桑名	桑名市	3	1	4	0	3	2	1	1
	いなべ市	0	1	0	0	1	4	0	0
	木曽岬町	0	0	0	0	0	0	0	0
	東員町	0	0	0	0	2	0	2	0
	菰野町	0	0	1	2	2	0	1	0
	朝日町	1	0	0	0	3	0	0	0
	川越町	1	0	2	0	3	0	0	0
	小計	5	2	7	2	14	6	4	1
四日市	四日市市	14	3	12	1	19	1	0	1
	小計	14	3	12	1	19	1	0	1
鈴鹿	鈴鹿市	15	1	7	4	20	1	7	5
	亀山市	3	0	2	2	0	0	0	3
	小計	18	1	9	6	20	1	7	8
津	津市	16	0	9	2	12	3	2	1
	小計	16	0	9	2	12	3	2	1
松阪	松阪市	9	1	4	2	7	1	4	2
	多気町	0	1	0	0	0	2	1	0
	明和町	3	1	0	0	6	3	0	0
	大台町	0	2	0	0	0	1	0	0
	小計	12	5	4	2	13	7	5	2
伊勢	伊勢市	5	10	4	0	11	14	4	0
	鳥羽市	1	1	0	0	0	7	1	0
	志摩市	1	14	1	0	5	15	0	0
	玉城町	1	0	2	0	1	1	0	0
	南伊勢町	0	0	0	0	0	0	0	0
	大紀町	0	0	0	0	0	0	0	0
	度会町	1	0	0	0	1	0	3	0
	小計	9	25	7	0	18	37	8	0
伊賀	伊賀市	12	0	0	0	22	0	0	0
	名張市	14	1	3	4	14	0	1	8
	小計	26	1	3	4	36	0	1	8
尾鷲	尾鷲市	0	1	2	0	0	3	0	0
	紀北町	0	0	2	0	0	0	1	0
	小計	0	1	4	0	0	3	1	0
熊野	熊野市	0	0	0	2	0	6	0	1
	御浜町	1	0	0	0	1	0	0	0
	紀宝町	0	0	0	0	0	0	0	0
	小計	1	0	0	2	1	6	0	1
合計	101	38	55	19	133	64	28	22	

### 3 保健指導(健康相談)

表11 市町別妊婦健康相談保健指導件数(妊婦)

	市町村名	被指導 実人数	健診の 事後指導	被指導 延件数	電話相談 延件数
桑 名	桑名市	1,045	0	1,050	138
	いなべ市	314	0	314	37
	木曾岬町	38	0	49	10
	東員町	57	0	75	9
	菰野町	292	0	328	21
	朝日町	0	0	0	0
	川越町	158	0	159	25
	小 計	1,904	0	1,975	240
四 日 市	四日市市	1,207	0	1,207	1,500
	小 計	1,207	0	1,207	1,500
鈴 鹿	鈴鹿市	1,476	0	1,555	76
	亀山市	382	0	406	30
	小 計	1,858	0	1,961	106
津	津 市	1,633	0	1,633	19
	小 計	1,633	0	1,633	19
松 阪	松阪市	193	26	756	135
	多気町	1	0	1	3
	明和町	2	0	2	7
	大台町	4	0	4	4
	小 計	200	26	763	149
伊 勢	伊勢市	776	0	776	105
	鳥羽市	81	0	81	0
	志摩市	186	0	187	19
	玉城町	101	0	103	0
	南伊勢町	0	0	0	0
	大紀町	15	0	15	13
	度会町	27	0	32	30
	小 計	1,186	0	1,194	167
伊 賀	伊賀市	542	63	605	3
	名張市	451	118	461	177
	小 計	993	181	1,066	180
尾 鷲	尾鷲市	71	0	74	2
	紀北町	55	0	55	10
	小 計	126	0	129	12
熊 野	熊野市	69	0	69	0
	御浜町	17	0	17	0
	紀宝町	74	0	92	0
	小 計	160	0	178	0
合 計	9,267	207	10,106	2,373	

表12 市町別産婦健康相談保健指導件数(産婦)

	市町村名	被指導 実人数	健診の 事後指導	被指導 延件数	電話相談 延件数
桑 名	桑名市	24	1	30	183
	いなべ市	18	0	18	91
	木曾岬町	0	0	0	1
	東員町	31	0	80	0
	菰野町	271	0	271	315
	朝日町	12	0	32	0
	川越町	44	0	133	109
	小 計	400	1	564	699
四 日 市	四日市市	0	0	0	109
	小 計	0	0	0	109
鈴 鹿	鈴鹿市	2	1	2	64
	亀山市	98	0	137	119
	小 計	100	1	139	183
津	津 市	46	0	46	20
	小 計	46	0	46	20
松 阪	松阪市	178	35	425	57
	多気町	0	0	0	4
	明和町	0	0	0	170
	大台町	64	0	64	43
	小 計	242	35	489	274
伊 勢	伊勢市	216	0	339	912
	鳥羽市	6	0	9	0
	志摩市	4	0	9	43
	玉城町	48	0	154	88
	南伊勢町	18	0	36	0
	大紀町	0	0	0	0
	度会町	36	0	43	12
	小 計	328	0	590	1,055
伊 賀	伊賀市	0	0	0	7
	名張市	436	118	854	711
	小 計	436	118	854	718
尾 鷲	尾鷲市	34	0	140	3
	紀北町	17	0	34	20
	小 計	51	0	174	23
熊 野	熊野市	0	0	0	81
	御浜町	2	2	2	1
	紀宝町	52	0	98	49
	小 計	54	2	100	131
合 計	1,657	157	2,956	3,212	



表13 市町別乳児健康相談保健指導件数(乳児)

	市町村名	被指導 実人数	健診の 事後指導	被指導 延件数	電話相談 延件数
桑 名	桑名市	1,205	1	1,275	2,338
	いなべ市	122	4	332	123
	木曾岬町	20	0	48	23
	東員町	125	48	132	95
	菰野町	376	0	376	81
	朝日町	56	8	147	0
	川越町	130	3	233	150
	小計	2,034	64	2,543	2,810
四 日 市	四日市市	1,491	319	1,749	4,536
	小計	1,491	319	1,749	4,536
鈴 鹿	鈴鹿市	316	2	529	456
	亀山市	122	20	266	274
	小計	438	22	795	730
津	津市	669	0	1,217	121
	小計	669	0	1,217	121
松 阪	松阪市	497	31	1,279	949
	多気町	61	3	114	20
	明和町	123	4	130	8
	大台町	51	4	123	43
	小計	732	42	1,646	1,020
伊 勢	伊勢市	470	11	787	419
	鳥羽市	104	0	144	9
	志摩市	102	36	281	119
	玉城町	28	0	94	3
	南伊勢町	20	0	38	0
	大紀町	3	0	3	4
	度会町	38	0	118	69
	小計	765	47	1,465	623
伊 賀	伊賀市	578	187	765	56
	名張市	438	149	835	717
	小計	1,016	336	1,600	773
尾 鷲	尾鷲市	35	0	146	8
	紀北町	13	0	26	10
	小計	48	0	172	18
熊 野	熊野市	28	8	96	12
	御浜町	98	98	101	0
	紀宝町	68	0	116	51
	小計	194	106	313	63
合 計		7,387	936	11,500	10,694

表14 市町別幼児健康相談保健指導件数(幼児)

	市町村名	被指導 実人数	健診の 事後指導	被指導 延件数	電話相談 延件数
桑 名	桑名市	1,221	544	1,349	845
	いなべ市	158	52	412	295
	木曾岬町	34	0	59	18
	東員町	104	30	283	122
	菰野町	406	0	793	6
	朝日町	168	6	388	0
	川越町	79	58	204	48
	小計	2,170	690	3,488	1,334
四 日 市	四日市市	1,267	449	1,558	5,804
	小計	1,267	449	1,558	5,804
鈴 鹿	鈴鹿市	514	88	806	856
	亀山市	203	31	261	150
	小計	717	119	1,067	1,006
津	津市	1,271	203	2,063	53
	小計	1,271	203	2,063	53
松 阪	松阪市	1,159	589	2,146	2,131
	多気町	23	0	34	26
	明和町	139	2	191	30
	大台町	57	1	157	6
	小計	1,378	592	2,528	2,193
伊 勢	伊勢市	410	13	758	345
	鳥羽市	82	0	88	4
	志摩市	68	47	230	155
	玉城町	64	0	221	22
	南伊勢町	16	0	31	0
	大紀町	36	0	38	0
	度会町	20	0	45	30
	小計	696	60	1,411	556
伊 賀	伊賀市	1,084	165	1,249	34
	名張市	1,266	413	2,007	381
	小計	2,350	578	3,256	415
尾 鷲	尾鷲市	73	22	159	71
	紀北町	200	29	217	20
	小計	273	51	376	91
熊 野	熊野市	187	17	260	36
	御浜町	257	257	294	14
	紀宝町	56	21	60	0
	小計	500	295	614	50
合 計		10,622	3,037	16,361	11,502

表15 市町別思春期健康相談保健指導件数(小学生)

	市町村名	被指導 実人数	健診の 事後指導	被指導 延件数	電話相談 延件数
桑 名	桑名市	269	0	269	14
	いなべ市	0	0	0	1
	木曽岬町	10	0	18	1
	東員町	0	0	0	0
	菰野町	0	0	0	0
	朝日町	56	0	140	198
	川越町	24	0	24	24
	小計	359	0	451	238
四 日 市	四日市市	0	0	0	219
	小計	0	0	0	219
鈴 鹿	鈴鹿市	0	0	0	1
	亀山市	0	0	0	0
	小計	0	0	0	1
津	津市	4	0	7	6
	小計	4	0	7	6
松 阪	松阪市	4	0	4	12
	多気町	8	0	10	19
	明和町	0	0	0	0
	大台町	1	0	1	2
	小計	13	0	15	33
伊 勢	伊勢市	0	0	0	0
	鳥羽市	0	0	0	0
	志摩市	0	0	0	20
	玉城町	6	0	23	5
	南伊勢町	0	0	0	0
	大紀町	0	0	0	0
	度会町	3	0	10	4
	小計	9	0	33	29
伊 賀	伊賀市	0	0	0	3
	名張市	101	0	226	327
	小計	101	0	226	330
尾 鷲	尾鷲市	2	0	2	2
	紀北町	0	0	0	0
	小計	2	0	2	2
熊 野	熊野市	0	0	0	0
	御浜町	6	6	7	5
	紀宝町	14	0	14	0
	小計	20	6	21	5
合 計	508	6	755	863	

表16 市町別思春期健康相談保健指導件数(中学生以上)

	市町村名	被指導 実人数	健診の 事後指導	被指導 延件数	電話相談 延件数
桑 名	桑名市	192	0	192	3
	いなべ市	0	0	0	56
	木曽岬町	0	0	0	1
	東員町	0	0	0	5
	菰野町	0	0	0	0
	朝日町	0	0	0	0
	川越町	18	0	18	18
	小計	210	0	210	83
四 日 市	四日市市	0	0	0	35
	小計	0	0	0	35
鈴 鹿	鈴鹿市	0	0	0	0
	亀山市	1	0	1	0
	小計	1	0	1	0
津	津市	0	0	0	4
	小計	0	0	0	4
松 阪	松阪市	0	0	0	4
	多気町	0	0	0	4
	明和町	1	0	6	0
	大台町	0	0	0	0
	小計	1	0	6	8
伊 勢	伊勢市	0	0	0	0
	鳥羽市	1	0	2	3
	志摩市	5	0	8	147
	玉城町	4	0	40	14
	南伊勢町	0	0	0	0
	大紀町	0	0	0	0
	度会町	1	0	2	2
	小計	11	0	52	166
伊 賀	伊賀市	0	0	0	3
	名張市	33	0	106	118
	小計	33	0	106	121
尾 鷲	尾鷲市	0	0	0	0
	紀北町	0	0	0	0
	小計	0	0	0	0
熊 野	熊野市	0	0	0	0
	御浜町	5	5	5	4
	紀宝町	4	0	4	2
	小計	9	5	9	6
合 計	265	5	384	423	

#### 4 健康教育

表17 健康教育(思春期・未婚女性学級)

	市町村名	開催回数	参加者数
桑名	桑名市	0	0
	いなべ市	0	0
	木曾岬町	2	104
	東員町	0	0
	菰野町	2	288
	朝日町	0	0
	川越町	0	0
	小計	4	392
四日市	四日市市	0	0
	小計	0	0
鈴鹿	鈴鹿市	0	0
	亀山市	0	0
	小計	0	0
津	津市	0	0
	小計	0	0
松阪	松阪市	0	0
	多気町	7	275
	明和町	0	0
	大台町	0	0
	小計	7	275
伊勢	伊勢市	0	0
	鳥羽市	0	0
	志摩市	10	299
	玉城町	0	0
	南伊勢町	1	34
	大紀町	0	0
	度会町	0	0
	小計	11	333
伊賀	伊賀市	0	0
	名張市	10	1,254
	小計	10	1,254
尾鷲	尾鷲市	2	16
	紀北町	0	0
	小計	2	16
熊野	熊野市※	6	646
	御浜町※	6	646
	紀宝町※	6	646
	小計	18	1,938
合計		52	4,208

※合同事業として開催

表18 健康教育(婚前・新婚学級)

	市町村名	開催回数	参加者数
桑名	桑名市	0	0
	いなべ市	0	0
	木曾岬町	0	0
	東員町	0	0
	菰野町	17	36
	朝日町	0	0
	川越町	0	0
	小計	17	36
四日市	四日市市	0	0
	小計	0	0
鈴鹿	鈴鹿市	0	0
	亀山市	0	0
	小計	0	0
津	津市	0	0
	小計	0	0
松阪	松阪市	0	0
	多気町	0	0
	明和町	0	0
	大台町	0	0
	小計	0	0
伊勢	伊勢市	0	0
	鳥羽市	0	0
	志摩市	0	0
	玉城町	0	0
	南伊勢町	0	0
	大紀町	0	0
	度会町	0	0
	小計	0	0
伊賀	伊賀市	0	0
	名張市	0	0
	小計	0	0
尾鷲	尾鷲市	0	0
	紀北町	0	0
	小計	0	0
熊野	熊野市	0	0
	御浜町	0	0
	紀宝町	0	0
	小計	0	0
合計		17	36

表19 健康教育(両(母)親学級 : 妊娠期)

	市町村名	開催回数	参加者数
桑名	桑名市	1	9
	いなべ市	5	21
	木曾岬町	0	0
	東員町	8	105
	菰野町	5	21
	朝日町	5	36
	川越町	2	43
	小計	26	235
四日市	四日市市	27	520
	小計	27	520
鈴鹿	鈴鹿市	22	354
	亀山市	10	57
	小計	32	411
津	津市	9	71
	小計	9	71
松阪	松阪市	21	290
	多気町	0	0
	明和町	0	0
	大台町	0	0
	小計	21	290
伊勢	伊勢市	5	95
	鳥羽市	3	24
	志摩市	0	0
	玉城町	3	44
	南伊勢町	0	0
	大紀町	0	0
	度会町	2	12
	小計	13	175
伊賀	伊賀市	8	118
	名張市	49	160
	小計	57	278
尾鷲	尾鷲市	2	4
	紀北町	1	5
	小計	3	9
熊野	熊野市	7	3
	御浜町	10	4
	紀宝町	7	30
	小計	24	37
合計		212	2,026

表20 健康教育(育児学級 : 乳児期)

	市町村名	開催回数	参加者数
桑名	桑名市	16	419
	いなべ市	10	62
	木曾岬町	7	46
	東員町	4	34
	菰野町	50	661
	朝日町	4	67
	川越町	5	78
	小計	96	1,367
	四日市	四日市市	0
小計		0	0
鈴鹿	鈴鹿市	18	326
	亀山市	5	48
	小計	23	374
津	津市	39	658
	小計	39	658
松阪	松阪市	68	1,613
	多気町	13	58
	明和町	5	27
	大台町	6	33
	小計	92	1,731
伊勢	伊勢市	20	296
	鳥羽市	12	40
	志摩市	7	19
	玉城町	11	39
	南伊勢町	11	72
	大紀町	0	0
	度会町	9	15
	小計	70	481
伊賀	伊賀市	15	111
	名張市	23	157
	小計	38	268
尾鷲	尾鷲市	0	0
	紀北町	2	3
	小計	2	3
熊野	熊野市	7	18
	御浜町	9	68
	紀宝町	23	105
	小計	39	191
合計		399	5,073

表21健康教育(育児学級:幼児期)

	市町村名	開催回数	参加者数
桑名	桑名市	0	0
	いなべ市	40	491
	木曾岬町	19	161
	東員町	7	84
	菰野町	15	189
	朝日町	9	140
	川越町	2	24
	小計	92	1,089
四日市	四日市市	0	0
	小計	0	0
鈴鹿	鈴鹿市	32	1,580
	亀山市	46	257
	小計	78	1,837
津	津市	29	393
	小計	29	393
松阪	松阪市	46	1,384
	多気町	0	0
	明和町	10	194
	大台町	6	227
	小計	62	1,805
伊勢	伊勢市	62	1,180
	鳥羽市	21	131
	志摩市	4	33
	玉城町	14	349
	南伊勢町	8	60
	大紀町	5	117
	度会町	13	81
	小計	127	1,951
伊賀	伊賀市	35	371
	名張市	79	964
	小計	114	1,335
尾鷲	尾鷲市	0	0
	紀北町	30	150
	小計	30	150
熊野	熊野市	0	0
	御浜町	26	164
	紀宝町	21	99
	小計	47	263
合計		579	8,823

表22健康教育(その他学級:小学生)

	市町村名	開催回数	参加者数
桑名	桑名市	0	0
	いなべ市	0	0
	木曾岬町	0	0
	東員町	0	0
	菰野町	0	0
	朝日町	0	0
	川越町	0	0
	小計	0	0
	四日市	四日市市	0
小計		0	0
鈴鹿	鈴鹿市	0	0
	亀山市	0	0
	小計	0	0
津	津市	4	145
	小計	4	145
松阪	松阪市	1	9
	多気町	0	0
	明和町	8	468
	大台町	0	0
	小計	9	477
伊勢	伊勢市	0	0
	鳥羽市	2	21
	志摩市	0	0
	玉城町	0	0
	南伊勢町	4	104
	大紀町	0	0
	度会町	0	0
	小計	6	125
伊賀	伊賀市	0	0
	名張市	29	1,136
	小計	29	1,136
尾鷲	尾鷲市	2	89
	紀北町	1	9
	小計	3	98
熊野	熊野市	0	0
	御浜町	0	0
	紀宝町	0	0
	小計	0	0
合計		51	1,981

## 5(1) 妊婦健康診査(受診者数)

表23 市町別妊婦健康診査受診券交付状況及び妊婦健康診査受診状況

1～14回分

	市町村名	医療機関委託			健診実施率
		受診券 交付者数	受診実人員	延受診者数	
桑名	桑名市	1,013	1,519	11,549	150.0
	いなべ市	314	482	3,377	153.5
	木曽岬町	39	50	377	128.2
	東員町	202	303	2,375	150.0
	菰野町	292	474	3,602	162.3
	朝日町	90	90	1,197	100.0
	川越町	156	258	1,942	165.4
	小計	2,106	3,176	24,419	150.8
四日市	四日市市	2,375	2,222	26,572	93.6
	小計	2,375	2,222	26,572	93.6
鈴鹿	鈴鹿市	1,449	2,158	16,716	148.9
	亀山市	388	558	4,300	143.8
	小計	1,837	2,716	21,016	147.8
津	津市	1,839	2,888	21,884	157.0
	小計	1,839	2,888	21,884	157.0
松阪	松阪市	1,104	1,626	12,939	147.3
	多気町	83	124	865	149.4
	明和町	169	264	2,222	156.2
	大台町	33	49	407	148.5
	小計	1,389	2,063	16,433	148.5
伊勢	伊勢市	813	1,224	10,024	150.6
	鳥羽市	83	119	877	143.4
	志摩市	192	287	2,215	149.5
	玉城町	111	163	1,278	146.8
	南伊勢町	37	50	417	135.1
	大紀町	20	30	244	150.0
	度会町	45	42	363	93.3
	小計	1,301	1,915	15,418	147.2
伊賀	伊賀市	542	851	6,402	157.0
	名張市	472	679	5,214	143.9
	小計	1,014	1,530	11,616	150.9
尾鷲	尾鷲市	73	93	796	127.4
	紀北町	55	81	539	147.3
	小計	128	174	1,335	135.9
熊野	熊野市	71	120	925	169.0
	御浜町	22	37	181	168.2
	紀宝町	52	78	593	150.0
	小計	145	235	1,699	162.1
合計		12,134	16,919	140,392	139.4

## 5(2)妊婦健康診査(結果)

表24 1～14回分

	市町村名	延受診者数	結果別延人数				
			異常なし	要指導	要精査	要治療	不明(未記入)
桑名	桑名市	11,549	11,016	77	95	319	42
	いなべ市	3,377	3,274	32	9	50	12
	木曾岬町	377	364	4	0	9	0
	東員町	2,375	2,343	11	14	7	0
	菰野町	3,602	3,407	106	10	79	0
	朝日町	1,197	1,170	5	7	13	2
	川越町	1,942	1,868	27	11	36	0
	小計	24,419	23,442	262	146	513	56
四日市	四日市市	26,572	23,897	690	99	456	1,430
	小計	26,572	23,897	690	99	456	1,430
鈴鹿	鈴鹿市	16,716	15,775	338	35	568	0
	亀山市	4,300	3,687	176	21	416	0
	小計	21,016	19,462	514	56	984	0
津	津市	21,884	20,503	306	85	990	0
	小計	21,884	20,503	306	85	990	0
松阪	松阪市	12,939	11,940	277	120	602	0
	多気町	865	781	11	11	62	0
	明和町	2,222	2,072	55	12	82	1
	大台町	407	372	11	3	21	0
	小計	16,433	15,165	354	146	767	1
伊勢	伊勢市	10,024	9,165	208	154	390	107
	鳥羽市	877	817	17	7	36	0
	志摩市	2,215	2,020	52	25	118	0
	玉城町	1,278	1,216	11	13	38	0
	南伊勢町	417	388	8	3	18	0
	大紀町	244	221	2	1	20	0
	度会町	363	348	5	2	8	0
	小計	15,418	14,175	303	205	628	107
伊賀	伊賀市	6,402	6,142	92	19	149	0
	名張市	5,214	4,016	1,099	15	83	1
	小計	11,616	10,158	1,191	34	232	1
尾鷲	尾鷲市	796	729	23	2	42	0
	紀北町	539	479	23	1	36	0
	小計	1,335	1,208	46	3	78	0
熊野	熊野市	925	866	7	0	52	0
	御浜町	181	178	0	0	3	0
	紀宝町	593	589	2	0	2	0
	小計	1,699	1,633	9	0	57	0
合計		140,392	129,643	3,675	774	4,705	1,595

## 5(3)妊婦健康診査(子宮頸がん検診)

表25

	市町村名	実施数	結果		
			異常なし	要精検	未記入
桑名	桑名市	946	926	20	0
	いなべ市	307	302	5	0
	木曾岬町	36	35	1	0
	東員町	195	192	3	0
	菰野町	289	287	2	0
	朝日町	88	86	1	1
	川越町	156	151	5	0
	小計	2,017	1,979	37	1
四日市	四日市市	2,221	2,155	31	35
	小計	2,221	2,155	31	35
鈴鹿	鈴鹿市	1,362	1,343	18	1
	亀山市	356	349	7	0
	小計	1,718	1,692	25	1
津	津市	1,789	1,771	17	1
	小計	1,789	1,771	17	1
松阪	松阪市	1,070	1,049	21	0
	多気町	85	83	2	0
	明和町	175	171	4	0
	大台町	30	29	1	0
	小計	1,360	1,332	28	0
伊勢	伊勢市	780	769	10	1
	鳥羽市	77	77	0	0
	志摩市	172	171	1	0
	玉城町	98	97	0	1
	南伊勢町	30	29	1	0
	大紀町	18	18	0	0
	度会町	34	34	0	0
	小計	1,209	1,195	12	2
伊賀	伊賀市	522	512	10	0
	名張市	442	434	3	5
	小計	964	946	13	5
尾鷲	尾鷲市	67	65	2	0
	紀北町	53	53	0	0
	小計	120	118	2	0
熊野	熊野市	68	67	1	0
	御浜町	15	15	0	0
	紀宝町	49	49	0	0
	小計	132	131	1	0
合計	11,530	11,319	166	45	

## 5(4)妊婦健康診査(B群溶血清レンサ球菌検査)

表26

	市町村名	実施数	結果			
			陰性	陽性	その他	未記入
桑名	桑名市	877	768	109	0	0
	いなべ市	242	221	21	0	0
	木曾岬町	27	26	0	0	1
	東員町	175	162	13	0	0
	菰野町	275	249	26	0	0
	朝日町	92	86	6	0	0
	川越町	139	128	11	0	0
	小計	1,827	1,640	186	0	1
四日市	四日市市	2,055	1,681	173	0	201
	小計	2,055	1,681	173	0	201
鈴鹿	鈴鹿市	1,207	1,103	104	0	0
	亀山市	325	290	35	0	0
	小計	1,532	1,393	139	0	0
津	津市	1,672	1,431	231	10	0
	小計	1,672	1,431	231	10	0
松阪	松阪市	980	843	137	0	0
	多気町	65	61	4	0	0
	明和町	163	138	25	0	0
	大台町	32	28	4	0	0
	小計	1,240	1,070	170	0	0
伊勢	伊勢市	734	642	71	0	21
	鳥羽市	61	60	1	0	0
	志摩市	157	137	20	0	0
	玉城町	95	82	13	0	0
	南伊勢町	27	23	4	0	0
	大紀町	22	20	2	0	0
	度会町	49	44	5	0	0
	小計	1,145	1,008	116	0	21
伊賀	伊賀市	507	507	0	0	0
	名張市	395	322	54	0	19
	小計	902	829	54	0	19
尾鷲	尾鷲市	53	42	7	0	4
	紀北町	37	34	3	0	0
	小計	90	76	10	0	4
熊野	熊野市	76	68	8	0	0
	御浜町	16	15	1	0	0
	紀宝町	43	38	4	0	1
	小計	135	121	13	0	1
合計	10,598	9,249	1,092	10	247	



## 5(5)妊婦健康診査(HTLV-1抗体検査)

表27

	市町村名	実施数	結果		
			陰性	陽性	未記入
桑名	桑名市	888	888	0	0
	いなべ市	256	255	0	1
	木曾岬町	26	26	0	0
	東員町	185	183	0	2
	菰野町	284	283	0	1
	朝日町	104	104	0	0
	川越町	159	159	0	0
	小計	1,902	1,898	0	4
四日市	四日市市	2,106	2,059	1	46
	小計	2,106	2,059	1	46
鈴鹿	鈴鹿市	1,288	1,285	3	0
	亀山市	316	316	0	0
	小計	1,604	1,601	3	0
津	津市	1,725	1,713	1	11
	小計	1,725	1,713	1	11
松阪	松阪市	1,042	1,042	0	0
	多気町	76	76	0	0
	明和町	172	172	0	0
	大台町	33	33	0	0
	小計	1,323	1,323	0	0
伊勢	伊勢市	762	753	4	5
	鳥羽市	67	67	0	0
	志摩市	170	169	1	0
	玉城町	89	89	0	0
	南伊勢町	35	35	0	0
	大紀町	20	20	0	0
	度会町	28	28	0	0
	小計	1,171	1,161	5	5
伊賀	伊賀市	471	471	0	0
	名張市	420	418	0	2
	小計	891	889	0	2
尾鷲	尾鷲市	68	66	0	2
	紀北町	43	43	0	0
	小計	111	109	0	2
熊野	熊野市	75	75	0	0
	御浜町	8	8	0	0
	紀宝町	55	54	0	1
	小計	138	137	0	1
合計		10,971	10,890	10	71

## 5(6)妊婦健康診査(喫煙)

表28

	市町村名	1～14回分				未記入
		受診者数	喫煙あり	(喫煙率)	喫煙なし	
桑名	桑名市	11,549	162	1.4	11,260	127
	いなべ市	3,197	22	0.7	3,151	24
	木曾岬町	377	7	1.9	367	3
	東員町	2,375	4	0.2	2,371	0
	菰野町	3,602	44	1.2	3,529	29
	朝日町	1,255	7	0.6	1,243	5
	川越町	1,942	54	2.8	1,847	41
	小計	24,297	300	1.2	23,768	229
四日市	四日市市	26,572	304	1.1	24,382	1,886
	小計	26,572	304	1.1	24,382	1,886
鈴鹿	鈴鹿市	16,716	136	0.8	16,247	333
	亀山市	4,300	13	0.3	4,185	102
	小計	21,016	149	0.7	20,432	435
津	津市	21,884	280	1.3	21,077	527
	小計	21,884	280	1.3	21,077	527
松阪	松阪市	12,939	141	1.1	12,661	137
	多気町	865	0	0.0	865	0
	明和町	2,222	9	0.4	2,203	10
	大台町	49	0	0.0	49	0
	小計	16,075	150	0.9	15,778	147
伊勢	伊勢市	10,024	179	1.8	9,787	58
	鳥羽市	877	31	3.5	836	10
	志摩市	2,215	32	1.4	2,164	19
	玉城町	1,278	1	0.1	1,277	0
	南伊勢町	417	11	2.6	406	0
	大紀町	244	0	0.0	244	0
	度会町	329	0	0.0	329	0
	小計	15,384	254	1.7	15,043	87
伊賀	伊賀市	6,402	45	0.7	6,335	22
	名張市	5,214	67	1.3	5,117	30
	小計	11,616	112	1.0	11,452	52
尾鷲	尾鷲市	796	19	2.4	772	5
	紀北町	537	0	0.0	537	0
	小計	1,333	19	1.4	1,309	5
熊野	熊野市	925	12	1.3	875	38
	御浜町	181	1	0.6	176	4
	紀宝町	593	7	1.2	578	8
	小計	1,699	20	1.2	1,629	50
合計	139,876	1,588	1.1	134,870	3,418	

## 5(7)妊婦健康診査(飲酒)

表29

	市町村名	1～14回分					未記入
		受診者数	不飲	時々	毎日	(飲酒率)	
桑名	桑名市	11,549	11,293	136	13	1.3	107
	いなべ市	3,197	3,155	17	0	0.5	25
	木曾岬町	377	369	0	0	0.0	8
	東員町	2,375	2,375	0	0	0.0	0
	菰野町	3,602	3,527	47	1	1.3	27
	朝日町	1,255	1,253	0	0	0.0	2
	川越町	1,942	1,879	21	0	1.1	42
	小計	24,297	23,851	221	14	1.0	211
四日市	四日市市	26,572	24,572	146	3	0.6	1,851
	小計	26,572	24,572	146	3	0.6	1,851
鈴鹿	鈴鹿市	16,716	16,401	75	1	0.5	239
	亀山市	4,300	4,195	3	1	0.1	101
	小計	21,016	20,596	78	2	0.4	340
津	津市	21,884	21,225	130	8	0.6	521
	小計	21,884	21,225	130	8	0.6	521
松阪	松阪市	12,939	12,726	53	6	0.5	154
	多気町	865	865	0	0	0.0	0
	明和町	2,222	2,203	13	0	0.6	6
	大台町	49	49	0	0	0.0	0
	小計	16,075	15,843	66	6	0.4	160
伊勢	伊勢市	10,024	9,902	53	2	0.5	67
	鳥羽市	877	861	5	0	0.6	11
	志摩市	2,215	2,193	4	0	0.2	18
	玉城町	1,278	1,278	0	0	0.0	0
	南伊勢町	417	416	1	0	0.2	0
	大紀町	244	244	0	0	0.0	0
	度会町	329	329	0	0	0.0	0
	小計	15,384	15,223	63	2	0.4	96
伊賀	伊賀市	6,402	6,356	24	0	0.4	22
	名張市	5,214	5,129	39	2	0.8	44
	小計	11,616	11,485	63	2	0.6	66
尾鷲	尾鷲市	796	792	0	0	0.0	4
	紀北町	537	537	0	0	0.0	0
	小計	1,333	1,329	0	0	0.0	4
熊野	熊野市	925	884	0	0	0.0	41
	御浜町	181	176	1	0	0.6	4
	紀宝町	593	587	0	0	0.0	6
	小計	1,699	1,647	1	0	0.1	51
合計	139,876	135,771	768	37	0.6	3,300	

## 6(1)乳幼児健康診査

表30 市町別4か月健診結果

	市町村名	対象者数	受診 実人員	受診率	延受診 者数	指導区分別人数					精密健康 診査延べ 受診者数	
						異常なし	既医療	要経過 観察	要紹介 (要精密)	要紹介 (要医療)		不明 未記入
桑 名	桑名市	923	932	101.0	932	892	6	31	3	0	0	0
	いなべ市	303	294	97.0	294	271	3	20	0	0	0	0
	木曾岬町	25	22	88.0	22	21	0	1	0	0	0	0
	東員町	216	216	100.0	216	196	2	15	3	0	0	3
	菰野町	330	325	98.5	325	305	5	13	2	0	0	未把握
	朝日町	90	100	111.1	100	87	0	13	0	0	0	0
	川越町	146	145	99.3	145	131	6	8	0	0	0	0
	小計	2,033	2,034	100.0	2,034	1,903	22	101	8	0	0	3
四 日 市	四日市市	2,250	2,194	97.5	2,194	2,005	44	111	29	3	2	0
	小計	2,250	2,194	97.5	2,194	2,005	44	111	29	3	2	0
鈴 鹿	鈴鹿市	1,434	1,401	97.7	1,401	1,194	45	72	74	16	0	未把握
	亀山市	357	358	100.3	358	333	5	18	1	1	0	1
	小計	1,791	1,759	98.2	1,759	1,527	50	90	75	17	0	1
津	津市	1,877	1,800	95.9	1,800	1,667	36	76	14	6	1	未把握
	小計	1,877	1,800	95.9	1,800	1,667	36	76	14	6	1	0
松 阪	松阪市	1,098	1,094	99.6	1,094	973	54	52	9	6	0	9
	多気町	70	70	100.0	70	59	4	7	0	0	0	0
	明和町	171	169	98.8	169	148	13	6	1	1	0	1
	大台町	41	41	100.0	41	35	2	2	2	0	0	1
	小計	1,380	1,374	99.6	1,374	1,215	73	67	12	7	0	11
伊 勢	伊勢市	800	757	94.6	757	726	5	24	2	0	0	未把握
	鳥羽市	73	72	98.6	72	67	2	3	0	0	0	0
	志摩市	187	182	97.3	182	157	5	19	0	1	0	0
	玉城町	95	94	98.9	94	92	0	2	0	0	0	0
	南伊勢町	29	29	100.0	29	28	0	1	0	0	0	0
	大紀町	18	18	100.0	18	15	2	0	0	1	0	0
	度会町	32	31	96.9	31	27	2	2	0	0	0	0
	小計	1,234	1,183	95.9	1,183	1,112	16	51	2	2	0	0
伊 賀	伊賀市	547	542	99.1	542	499	6	32	5	0	0	未把握
	名張市	431	430	99.8	430	361	10	56	3	0	0	1
	小計	978	972	99.4	972	860	16	88	8	0	0	1
尾 鷲	尾鷲市	68	67	98.5	67	59	0	5	1	2	0	0
	紀北町	42	42	100.0	42	28	1	9	3	1	0	3
	小計	110	109	99.1	109	87	1	14	4	3	0	3
熊 野	熊野市	82	82	100.0	82	69	3	9	0	1	0	0
	御浜町	29	29	100.0	29	24	0	3	2	0	0	1
	紀宝町	51	51	100.0	51	25	16	10	0	0	0	0
	小計	162	162	100.0	162	118	19	22	2	1	0	1
合 計	11,815	11,587	98.1	11,587	10,494	277	620	154	39	3	20	

表31 市町別10か月健診結果

	市町村名	対象者数	受診 実人員	受診率	延受診 者数	指導区分別人数						精密 健康診査 受診者数
						異常なし	既医療	要経過 観察	要紹介 (要精密)	要紹介 (要医療)	不明 未記入	
桑 名	桑名市	919	885	96.3	885	822	8	52	3	0	0	0
	いなべ市	307	291	94.8	291	264	1	25	0	1	0	0
	木曾岬町	26	24	92.3	24	24	0	0	0	0	0	0
	東員町	221	220	99.5	220	194	1	25	0	0	0	0
	菰野町	319	300	94.0	300	269	4	26	1	0	0	未把握
	朝日町	113	98	86.7	98	81	0	16	1	0	0	未把握
	川越町	129	124	96.1	124	109	3	9	3	0	0	3
	小計	2,034	1,942	95.5	1,942	1,763	17	153	8	1	0	3
四 日 市	四日市市	2,357	2,302	97.7	2,302	2,098	35	155	9	4	1	
	小計	2,357	2,302	97.7	2,302	2,098	35	155	9	4	1	0
鈴 鹿	鈴鹿市	1,470	1,412	96.1	1,412	1,192	41	143	32	4	0	未把握
	亀山市	356	350	98.3	350	332	4	12	2	0	0	2
	小計	1,826	1,762	96.5	1,762	1,524	45	155	34	4	0	2
津	津市	1,941	1,803	92.9	1,803	1,636	38	116	7	6	0	未把握
	小計	1,941	1,803	92.9	1,803	1,636	38	116	7	6	0	0
松 阪	松阪市	1,089	1,035	95.0	1,035	919	33	80	0	3	0	0
	多気町	81	81	100.0	81	71	1	8	1	0	0	未把握
	明和町	182	168	92.3	168	152	4	12	0	0	0	0
	大台町	38	38	100.0	38	35	1	1	0	1	0	0
	小計	1,390	1,322	94.4	1,322	1,177	39	101	1	4	0	0
伊 勢	伊勢市	768	767	99.9	767	722	9	36	0	0	0	0
	鳥羽市	75	63	84.0	63	50	0	13	0	0	0	0
	志摩市	203	189	93.1	189	163	5	18	3	0	0	未把握
	玉城町	91	86	94.5	86	82	0	4	0	0	0	0
	南伊勢町	27	27	100.0	27	25	1	1	0	0	0	0
	大紀町	18	17	94.4	17	13	3	1	0	0	0	0
	度会町	34	33	97.1	33	28	1	3	0	1	0	0
	小計	1,216	1,182	97.2	1,182	1,083	19	76	3	1	0	0
伊 賀	伊賀市	537	513	95.5	513	437	8	64	1	3	0	未把握
	名張市	454	441	97.1	441	361	8	68	4	0	0	3
	小計	991	954	96.3	954	798	16	132	5	3	0	3
尾 鷲	尾鷲市	76	78	102.6	78	57	3	14	1	3	0	0
	紀北町	50	50	100.0	50	33	1	14	1	1	0	1
	小計	126	128	101.6	128	90	4	28	2	4	0	1
熊 野	熊野市	93	93	100.0	93	79	1	12	1	0	0	未把握
	御浜町	25	25	100.0	25	24	0	0	1	0	0	1
	紀宝町	55	56	101.8	56	36	9	11	0	0	0	0
	小計	173	174	100.6	174	139	10	23	2	0	0	1
合 計	12,054	11,569	96.0	11,569	10,308	223	939	71	27	1	10	

表32 市町別1歳6か月児健診結果

	市町村名	対象者数	受診 実人員	受診率	延受診 者数	指導区分別人数					精密 健康診査 受診者数	
						異常なし	既医療	要経過 観察	要紹介 (要精密)	要紹介 (要医療)		不明 未記入
桑 名	桑名市	1,022	977	95.6	977	617	54	221	85	0	0	未把握
	いなべ市	313	313	100.0	313	305	7	1	0	0	0	0
	木曾岬町	31	30	96.8	30	26	0	4	0	0	0	0
	東員町	205	203	99.0	203	192	1	8	1	1	0	未把握
	菰野町	293	286	97.6	286	274	2	10	0	0	0	0
	朝日町	110	108	98.2	108	104	2	2	0	0	0	0
	川越町	141	135	95.7	135	122	4	9	0	0	0	0
	小 計	2,115	2,052	97.0	2,052	1,640	70	255	86	1	0	0
四 日 市	四日市市	2,312	2,262	97.8	2,262	1,601	81	534	25	6	15	0
	小 計	2,312	2,262	97.8	2,262	1,601	81	534	25	6	15	0
鈴 鹿	鈴鹿市	1,398	1,376	98.4	1,376	1,148	62	126	26	14	0	未把握
	亀山市	410	414	101.0	414	286	13	113	1	1	0	1
	小 計	1,808	1,790	99.0	1,790	1,434	75	239	27	15	0	1
津	津 市	1,760	1,755	99.7	1,755	1,015	164	566	6	3	1	未把握
	小 計	1,760	1,755	99.7	1,755	1,015	164	566	6	3	1	未把握
松 阪	松阪市	1,084	1,081	99.7	1,081	769	13	270	26	3	0	26
	多気町	81	81	100.0	81	56	2	23	0	0	0	未把握
	明和町	205	203	99.0	203	191	4	8	0	0	0	0
	大台町	45	45	100.0	45	23	3	19	0	0	0	0
	小 計	1,415	1,410	99.6	1,410	1,039	22	320	26	3	0	26
伊 勢	伊勢市	860	841	97.8	841	803	13	25	0	0	0	0
	鳥羽市	99	93	93.9	93	66	6	19	0	2	0	0
	志摩市	230	225	97.8	225	113	12	97	1	2	0	未把握
	玉城町	116	114	98.3	114	65	0	46	2	1	0	2
	南伊勢町	45	36	80.0	36	22	2	11	1	0	0	1
	大紀町	17	16	94.1	16	16	0	0	0	0	0	0
	度会町	40	40	100.0	40	36	3	0	0	1	0	0
	小 計	1,407	1,365	97.0	1,365	1,121	36	198	4	6	0	3
伊 賀	伊賀市	525	511	97.3	511	233	10	263	4	1	0	未把握
	名張市	519	515	99.2	515	278	17	220	0	0	0	0
	小 計	1,044	1,026	98.3	1,026	511	27	483	4	1	0	0
尾 鷲	尾鷲市	72	72	100.0	72	40	4	28	0	0	0	0
	紀北町	55	55	100.0	55	38	0	15	0	2	0	0
	小 計	127	127	100.0	127	78	4	43	0	2	0	0
熊 野	熊野市	60	58	96.7	58	49	0	8	1	0	0	1
	御浜町	35	35	100.0	35	32	0	3	0	0	0	0
	紀宝町	61	61	100.0	61	32	1	28	0	0	0	0
	小 計	156	154	98.7	154	113	1	39	1	0	0	1
合 計	12,144	11,941	98.3	11,941	8,552	480	2,677	179	37	16	31	

表33 市町別3歳児健診結果

	市町村名	対象者数	受診実人員	受診率	延受診者数	指導区分別人数						精密健康診査延べ受診者数	精密健康診査結果			
						異常なし	既医療	要経過観察	要紹介(要精密)	要紹介(要医療)	不明未記入		異常なし	要観察	要治療	その他
桑名	桑名市	1,143	1,072	93.8	1,072	371	133	298	268	2	0	241	68	143	30	0
	いなべ市	353	348	98.6	348	272	0	9	67	0	0	48	19	26	3	0
	木曾岬町	28	28	100.0	28	16	1	4	7	0	0	7	2	2	1	2
	東員町	227	227	100.0	227	137	3	27	60	0	0	34	18	12	4	0
	菰野町	418	400	95.7	400	352	8	15	24	0	1	25	3	10	3	9
	朝日町	131	128	97.7	128	118	0	2	8	0	0	5	1	4	0	0
	川越町	172	167	97.1	167	130	7	15	15	0	0	20	4	10	2	4
	小計	2,472	2,370	95.9	2,370	1,396	152	370	449	2	1	380	115	207	43	15
四日市	四日市市	2,387	2,299	96.3	2,299	1,275	150	118	598	143	15	311	153	121	37	0
	小計	2,387	2,299	96.3	2,299	1,275	150	118	598	143	15	311	153	121	37	0
鈴鹿	鈴鹿市	1,525	1,494	98.0	1,494	1,125	75	51	234	9	0	242	57	104	43	38
	亀山市	428	424	99.1	424	250	13	103	58	0	0	50	15	32	3	0
	小計	1,953	1,918	98.2	1,918	1,375	88	154	292	9	0	292	72	136	46	38
津	津市	1,883	1,831	97.2	1,831	754	159	625	291	1	1	240	162	76	2	0
	小計	1,883	1,831	97.2	1,831	754	159	625	291	1	1	240	162	76	2	0
松阪	松阪市	1,209	1,199	99.2	1,199	865	33	198	95	8	0	83	14	60	9	0
	多気町	107	105	98.1	105	62	3	20	19	1	0	17	7	6	4	0
	明和町	228	218	95.6	218	197	11	7	3	0	0	3	1	2	0	0
	大台町	56	56	100.0	56	41	2	12	1	0	0	1	0	1	0	0
	小計	1,600	1,578	98.6	1,578	1,165	49	237	118	9	0	104	22	69	13	0
伊勢	伊勢市	830	803	96.7	803	590	50	129	32	2	0	32	8	12	9	3
	鳥羽市	93	95	102.2	95	75	2	14	3	1	0	3	2	0	0	1
	志摩市	240	231	96.3	231	111	23	49	45	3	0	32	21	10	1	0
	玉城町	120	119	99.2	119	55	4	20	27	13	0	19	10	7	2	0
	南伊勢町	27	28	103.7	28	22	0	5	1	0	0	0	0	0	0	0
	大紀町	22	22	100.0	22	16	2	1	3	0	0	3	0	3	0	0
	度会町	52	52	100.0	52	47	2	1	1	1	0	1	1	0	0	0
	小計	1,384	1,350	97.5	1,350	916	83	219	112	20	0	90	42	32	12	4
伊賀	伊賀市	575	573	99.7	573	235	14	137	186	1	0	114	42	64	8	0
	名張市	587	583	99.3	583	305	17	214	45	2	0	32	12	15	5	0
	小計	1,162	1,156	99.5	1,156	540	31	351	231	3	0	146	54	79	13	0
尾鷲	尾鷲市	97	97	100.0	97	54	2	21	20	0	0	14	4	8	2	0
	紀北町	68	68	100.0	68	50	3	6	8	1	0	8	4	1	3	0
	小計	165	165	100.0	165	104	5	27	28	1	0	22	8	9	5	0
熊野	熊野市	96	92	95.8	92	64	2	13	12	1	0	8	4	2	2	0
	御浜町	43	43	100.0	43	39	2	1	1	0	0	1	0	1	0	0
	紀宝町	75	75	100.0	75	23	9	21	21	1	0	13	7	6	0	0
	小計	214	210	98.1	210	126	13	35	34	2	0	22	11	9	2	0
合計	13,220	12,877	97.4	12,877	7,651	730	2,136	2,153	190	17	1,607	639	738	173	57	

## 6(2)1歳6か月児健康診査における主な疾患別結果

表34 市町別1歳6か月児健康診査における主な疾患別結果(身体的発育)

	市町村名	対象者数	実受診者数	受診率	一般(一次)健診指導区分					
					異常なし	既医療	要経過観察	要紹介(要精密)	要紹介(要医療)	不明未記入
桑名	桑名市	1,022	977	95.6	910	34	31	2	0	0
	いなべ市	313	313	100.0	299	0	1	0	7	6
	木曾岬町	31	30	96.8	29	0	1	0	0	0
	東員町	205	203	99.0	192	0	9	1	1	0
	菰野町	293	286	97.6	274	2	10	0	0	0
	朝日町	110	108	98.2	105	1	2	0	0	0
	川越町	141	135	95.7	125	4	5	1	0	0
	小計	2,115	2,052	97.0	1,934	41	59	4	8	6
四日市	四日市市	2,312	2,262	97.8	1,601	81	534	25	6	15
	小計	2,312	2,262	97.8	1,601	81	534	25	6	15
鈴鹿	鈴鹿市	1,398	1,376	98.4	1,296	1	52	14	13	0
	亀山市	410	414	101.0	387	12	14	0	1	0
	小計	1,808	1,790	99.0	1,683	13	66	14	14	0
津	津市	1,760	1,755	99.7	1,530	143	72	5	3	2
	小計	1,760	1,755	99.7	1,530	143	72	5	3	2
松阪	松阪市	1,084	1,081	99.7	934	17	125	2	3	0
	多気町	81	81	100.0	77	1	3	0	0	0
	明和町	205	203	99.0	191	4	8	0	0	0
	大台町	45	45	100.0	39	2	4	0	0	0
	小計	1,415	1,410	99.6	1,241	24	140	2	3	0
伊勢	伊勢市	860	841	97.8	807	12	22	0	0	0
	鳥羽市	99	93	93.9	85	6	0	0	2	0
	志摩市	230	225	97.8	201	14	7	0	3	0
	玉城町	116	114	98.3	91	0	20	2	1	0
	南伊勢町	36	36	100.0	31	2	1	1	1	0
	大紀町	17	16	94.1	16	0	0	0	0	0
	度会町	40	40	100.0	36	3	0	0	1	0
	小計	1,398	1,365	97.6	1,267	37	50	3	8	0
伊賀	伊賀市	525	511	97.3	475	19	16	1	0	0
	名張市	519	515	99.2	450	18	47	0	0	0
	小計	1,044	1,026	98.3	925	37	63	1	0	0
尾鷲	尾鷲市	72	72	100.0	63	3	6	0	0	0
	紀北町	55	55	100.0	49	0	5	0	1	0
	小計	127	127	100.0	112	3	11	0	1	0
熊野	熊野市	60	58	96.7	56	0	1	1	0	0
	御浜町	35	35	100.0	29	0	6	0	0	0
	紀宝町	61	61	100.0	59	0	2	0	0	0
	小計	156	154	98.7	144	0	9	1	0	0
合計	12,135	11,941	98.4	10,437	379	1,004	55	43	23	

表35 市町別1歳6か月児健康診査における主な疾患別結果(精神的発達)

	市町村名	対象者数	実受診者数	受診率	一般(一次)健診指導区分					
					異常なし	既医療	要経過観察	要紹介(要精密)	要紹介(要医療)	不明未記入
桑名	桑名市	1,022	977	95.6	651	0	234	92	0	0
	いなべ市	313	313	100.0	200	0	107	0	0	6
	木曾岬町	31	30	96.8	26	0	4	0	0	0
	東員町	205	203	99.0	119	0	84	0	0	0
	菰野町	293	286	97.6	280	0	6	0	0	0
	朝日町	110	108	98.2	107	0	0	0	1	0
	川越町	141	135	95.7	126	0	9	0	0	0
	小計	2,115	2,052	97.0	1,509	0	444	92	1	6
四日市	四日市市	2,312	2,262	97.8	1,706	0	540	1	0	15
	小計	2,312	2,262	97.8	1,706	0	540	1	0	15
鈴鹿	鈴鹿市	1,398	1,376	98.4	1,222	58	82	12	2	0
	亀山市	410	414	101.0	311	0	102	1	0	0
	小計	1,808	1,790	99.0	1,533	58	184	13	2	0
津	津市	1,760	1,755	99.7	1,185	48	519	1	0	2
	小計	1,760	1,755	99.7	1,185	48	519	1	0	2
松阪	松阪市	1,084	1,081	99.7	819	0	235	27	0	0
	多気町	81	81	100.0	56	1	24	0	0	0
	明和町	205	203	99.0	162	0	41	0	0	0
	大台町	45	45	100.0	26	0	19	0	0	0
	小計	1,415	1,410	99.6	1,063	1	319	27	0	0
伊勢	伊勢市	860	841	97.8	836	1	3	1	0	0
	鳥羽市	99	93	93.9	71	0	22	0	0	0
	志摩市	230	225	97.8	124	0	101	0	0	0
	玉城町	116	114	98.3	77	0	37	0	0	0
	南伊勢町	36	36	100.0	26	0	10	0	0	0
	大紀町	17	16	94.1	16	0	0	0	0	0
	度会町	40	40	100.0	40	0	0	0	0	0
	小計	1,398	1,365	97.6	1,190	1	173	1	0	0
伊賀	伊賀市	525	511	97.3	250	2	256	3	0	0
	名張市	519	515	99.2	335	2	176	2	0	0
	小計	1,044	1,026	98.3	585	4	432	5	0	0
尾鷲	尾鷲市	72	72	100.0	48	1	23	0	0	0
	紀北町	55	55	100.0	46	0	9	0	0	0
	小計	127	127	100.0	94	1	32	0	0	0
熊野	熊野市	60	58	96.7	39	0	19	0	0	0
	御浜町	35	35	100.0	22	0	13	0	0	0
	紀宝町	61	61	100.0	35	0	26	0	0	0
	小計	156	154	98.7	96	0	58	0	0	0
合計	12,135	11,941	98.4	8,961	113	2,701	140	3	23	



表36 市町別1歳6か月児健康診査における主な疾患別結果(視覚)

	市町村名	対象者数	実受診者数	受診率	一般(一次)健診指導区分					
					異常なし	既医療	要経過観察	要紹介(要精密)	要紹介(要医療)	不明未記入
桑名	桑名市	1,022	977	95.6	967	9	0	1	0	0
	いなべ市	313	313	100.0	313	0	0	0	0	0
	木曾岬町	31	30	96.8	30	0	0	0	0	0
	東員町	205	203	99.0	203	0	0	0	0	0
	菰野町	293	286	97.6	285	0	1	0	0	0
	朝日町	110	108	98.2	108	0	0	0	0	0
	川越町	141	135	95.7	135	0	0	0	0	0
	小計	2,115	2,052	97.0	2,041	9	1	1	0	0
四日市	四日市市	2,312	2,262	97.8	2,231	2	3	11	0	15
	小計	2,312	2,262	97.8	2,231	2	3	11	0	15
鈴鹿	鈴鹿市	1,398	1,376	98.4	1,371	5	0	0	0	0
	亀山市	410	414	101.0	411	1	2	0	0	0
	小計	1,808	1,790	99.0	1,782	6	2	0	0	0
津	津市	1,760	1,755	99.7	1,741	8	3	1	0	2
	小計	1,760	1,755	99.7	1,741	8	3	1	0	2
松阪	松阪市	1,084	1,081	99.7	1,078	0	3	0	0	0
	多気町	81	81	100.0	81	0	0	0	0	0
	明和町	205	203	99.0	203	0	0	0	0	0
	大台町	45	45	100.0	43	0	2	0	0	0
	小計	1,415	1,410	99.6	1,405	0	5	0	0	0
伊勢	伊勢市	860	841	97.8	841	0	0	0	0	0
	鳥羽市	99	93	93.9	93	0	0	0	0	0
	志摩市	230	225	97.8	224	0	1	0	0	0
	玉城町	116	114	98.3	114	0	0	0	0	0
	南伊勢町	36	36	100.0	36	0	0	0	0	0
	大紀町	17	16	94.1	16	0	0	0	0	0
	度会町	40	40	100.0	39	1	0	0	0	0
	小計	1,398	1,365	97.6	1,363	1	1	0	0	0
伊賀	伊賀市	525	511	97.3	511	0	0	0	0	0
	名張市	519	515	99.2	513	1	1	0	0	0
	小計	1,044	1,026	98.3	1,024	1	1	0	0	0
尾鷲	尾鷲市	72	72	100.0	72	0	0	0	0	0
	紀北町	55	55	100.0	54	0	0	0	1	0
	小計	127	127	100.0	126	0	0	0	1	0
熊野	熊野市	60	58	96.7	57	0	0	0	0	1
	御浜町	35	35	100.0	35	0	0	0	0	0
	紀宝町	61	61	100.0	60	1	0	0	0	0
	小計	156	154	98.7	152	1	0	0	0	1
合計	12,135	11,941	98.4	11,865	28	16	13	1	18	

表37 市町別1歳6か月児健康診査における主な疾患別結果（聴覚）

	市町村名	対象者数	実受診者数	受診率	一般（一次）健診指導区分					
					異常なし	既医療	要経過観察	要紹介（要精密）	要紹介（要医療）	不明未記入
桑名	桑名市	1,022	977	95.6	956	21	0	0	0	0
	いなべ市	313	313	100.0	313	0	0	0	0	0
	木曾岬町	31	30	96.8	30	0	0	0	0	0
	東員町	205	203	99.0	203	0	0	0	0	0
	菰野町	293	286	97.6	284	1	1	0	0	0
	朝日町	110	108	98.2	108	0	0	0	0	0
	川越町	141	135	95.7	135	0	0	0	0	0
	小計	2,115	2,052	97.0	2,029	22	1	0	0	0
四日市	四日市市	2,312	2,262	97.8	2,244	1	2	0	0	15
	小計	2,312	2,262	97.8	2,244	1	2	0	0	15
鈴鹿	鈴鹿市	1,398	1,376	98.4	1,374	2	0	0	0	0
	亀山市	410	414	101.0	414	0	0	0	0	0
	小計	1,808	1,790	99.0	1,788	2	0	0	0	0
津	津市	1,760	1,755	99.7	1,746	6	0	0	1	2
	小計	1,760	1,755	99.7	1,746	6	0	0	1	2
松阪	松阪市	1,084	1,081	99.7	1,078	2	1	0	0	0
	多気町	81	81	100.0	80	1	0	0	0	0
	明和町	205	203	99.0	203	0	0	0	0	0
	大台町	45	45	100.0	43	1	1	0	0	0
	小計	1,415	1,410	99.6	1,404	4	2	0	0	0
伊勢	伊勢市	860	841	97.8	840	1	0	0	0	0
	鳥羽市	99	93	93.9	93	0	0	0	0	0
	志摩市	230	225	97.8	225	0	0	0	0	0
	玉城町	116	114	98.3	114	0	0	0	0	0
	南伊勢町	36	36	100.0	36	0	0	0	0	0
	大紀町	17	16	94.1	16	0	0	0	0	0
	度会町	40	40	100.0	40	0	0	0	0	0
	小計	1,398	1,365	97.6	1,364	1	0	0	0	0
伊賀	伊賀市	525	511	97.3	511	0	0	0	0	0
	名張市	519	515	99.2	511	4	0	0	0	0
	小計	1,044	1,026	98.3	1,022	4	0	0	0	0
尾鷲	尾鷲市	72	72	100.0	72	0	0	0	0	0
	紀北町	55	55	100.0	55	0	0	0	0	0
	小計	127	127	100.0	127	0	0	0	0	0
熊野	熊野市	60	58	96.7	58	0	0	0	0	0
	御浜町	35	35	100.0	35	0	0	0	0	0
	紀宝町	61	61	100.0	61	0	0	0	0	0
	小計	156	154	98.7	154	0	0	0	0	0
合計	12,135	11,941	98.4	11,878	40	5	0	1	17	

### 6(3)3歳児健康診査における主な疾患別結果

表38 市町別3歳児健康診査における主な疾患別結果(身体的発育)

	市町村名	対象者数	実受診者数	受診率	一般(一次)健診指導区分					
					異常なし	既医療	要経過観察	要紹介(要精密)	要紹介(要医療)	不明未記入
桑名	桑名市	1,143	1,072	93.8	704	19	346	1	2	0
	いなべ市	353	348	98.6	337	0	7	0	0	4
	木曾岬町	28	28	100.0	26	1	1	0	0	0
	東員町	227	227	100.0	221	0	5	1	0	0
	菰野町	418	400	95.7	387	6	6	1	0	0
	朝日町	131	128	97.7	123	0	1	4	0	0
	川越町	172	167	97.1	157	1	4	5	0	0
	小計	2,472	2,370	95.9	1,955	27	370	12	2	4
四日市	四日市市	2,387	2,299	96.3	1,605	62	11	598	8	15
	小計	2,387	2,299	96.3	1,605	62	11	598	8	15
鈴鹿	鈴鹿市	1,525	1,494	98.0	1,334	40	49	65	6	0
	亀山市	428	424	99.1	406	6	5	7	0	0
	小計	1,953	1,918	98.2	1,740	46	54	72	6	0
津	津市	1,883	1,831	97.2	1,396	115	48	271	1	0
	小計	1,883	1,831	97.2	1,396	115	48	271	1	0
松阪	松阪市	1,209	1,198	99.1	1,048	42	99	1	8	0
	多気町	107	105	98.1	96	1	2	5	1	0
	明和町	228	218	95.6	197	11	7	3	0	0
	大台町	56	56	100.0	54	0	2	0	0	0
	小計	1,600	1,577	98.6	1,395	54	110	9	9	0
伊勢	伊勢市	830	803	96.7	738	12	38	15	0	0
	鳥羽市	93	95	102.2	85	2	4	3	1	0
	志摩市	240	231	96.3	151	23	38	16	3	0
	玉城町	120	119	99.2	91	2	12	3	11	0
	南伊勢町	28	28	100.0	27	0	0	1	0	0
	大紀町	22	22	100.0	20	1	0	1	0	0
	度会町	52	52	100.0	49	1	0	1	1	0
	小計	1,385	1,350	97.5	1,161	41	92	40	16	0
伊賀	伊賀市	575	573	99.7	508	18	9	36	1	1
	名張市	587	583	99.3	506	9	48	17	3	0
	小計	1,162	1,156	99.5	1,014	27	57	53	4	1
尾鷲	尾鷲市	97	97	100.0	92	2	1	2	0	0
	紀北町	68	68	100.0	63	1	3	1	0	0
	小計	165	165	100.0	155	3	4	3	0	0
熊野	熊野市	96	92	95.8	84	1	4	2	1	
	御浜町	43	43	100.0	40	2	0	1	0	0
	紀宝町	75	75	100.0	58	4	12	1	0	0
	小計	214	210	98.1	182	7	16	4	1	0
合計	13,221	12,876	97.4	10,603	382	762	1,062	47	20	

表39 市町別3歳児健康診査における主な疾患別結果(精神的発達)

	市町村名	対象者数	実受診者数	受診率	一般(一次)健診指導区分						二次スクリーニング該当者数		二次スクリーニング率
					異常なし	既医療	要経過観察	要紹介(要精密)	要紹介(要医療)	不明未記入	問診票	医師健診	
桑名	桑名市	1,143	1,072	93.8	852	10	109	101	0	0	0	0	0.0
	いなべ市	353	348	98.6	261	0	82	1	0	4	0	0	0.0
	木曾岬町	28	28	100.0	25	0	3	0	0	0	0	0	0.0
	東員町	227	227	100.0	142	0	85	0	0	0	0	0	0.0
	菰野町	418	400	95.7	384	3	13	0	0	0	0	0	0.0
	朝日町	131	128	97.7	127	0	1	0	0	0	0	0	0.0
	川越町	172	167	97.1	146	4	17	0	0	0	0	0	0.0
	小計	2,472	2,370	95.9	1,937	17	310	102	0	4	0	0	0.0
四日市	四日市市	2,387	2,299	96.3	2,118	28	138	0	0	15	0	0	0.0
	小計	2,387	2,299	96.3	2,118	28	138	0	0	15	0	0	0.0
鈴鹿	鈴鹿市	1,525	1,494	98.0	1,429	26	9	26	4	0	61	26	5.8
	亀山市	428	424	99.1	298	0	123	3	0	0	0	0	0.0
	小計	1,953	1,918	98.2	1,727	26	132	29	4	0	61	26	4.5
津	津市	1,883	1,831	97.2	1,394	55	216	166	0	0	166	0	9.1
	小計	1,883	1,831	97.2	1,394	55	216	166	0	0	166	0	9.1
松阪	松阪市	1,209	1,199	99.2	944	0	193	62	0	0	62	0	5.2
	多気町	107	105	98.1	75	2	28	0	0	0	0	0	0.0
	明和町	228	218	95.6	195	5	17	1	0	0	0	0	0.0
	大台町	56	56	100.0	42	2	12	0	0	0	0	0	0.0
	小計	1,600	1,578	98.6	1,256	9	250	63	0	0	62	0	3.9
伊勢	伊勢市	830	803	96.7	751	5	4	43	0	0	43	0	5.4
	鳥羽市	93	95	102.2	85	0	10	0	0	0	0	0	0.0
	志摩市	240	231	96.3	172	1	39	19	0	0	0	0	0.0
	玉城町	120	119	99.2	100	0	18	0	1	0	0	0	0.0
	南伊勢町	28	28	100.0	23	0	5	0	0	0	0	0	0.0
	大紀町	22	22	100.0	18	2	2	0	0	0	0	0	0.0
	度会町	52	52	100.0	50	1	1	0	0	0	0	0	0.0
	小計	1,385	1,350	97.5	1,199	9	79	62	1	0	43	0	3.2
伊賀	伊賀市	575	573	99.7	311	22	189	49	0	2	0	0	0.0
	名張市	587	583	99.3	410	6	165	1	1	0	0	0	0.0
	小計	1,162	1,156	99.5	721	28	354	50	1	2	0	0	0.0
尾鷲	尾鷲市	97	97	100.0	66	2	29	0	0	0	5	0	5.2
	紀北町	68	68	100.0	59	3	3	2	1	0	0	0	0.0
	小計	165	165	100.0	125	5	32	2	1	0	5	0	3.0
熊野	熊野市	96	92	95.8	78	6	7	1	0	0	0	0	0.0
	御浜町	43	43	100.0	35	3	5	0	0	0	0	0	0.0
	紀宝町	75	75	100.0	62	4	8	0	1	0	0	0	0.0
	小計	214	210	98.1	175	13	20	1	1	0	0	0	0.0
合計	13,221	12,877	97.4	10,652	190	1,531	475	8	21	337	26	2.8	

表40-1 市町別3歳児健康診査における主な疾患別結果(視覚)

	市町村名	対象者数	実受診者数	受診率	一般(一次)健診指導区分						二次スクリーニング該当者数		二次スクリーニング率
					異常なし	既医療	要経過観察	要紹介(要精密)	要紹介(要医療)	不明未記入	問診票	医師健診	
桑名	桑名市	1,143	1,072	93.8	862	15	35	160	0	0	210	0	19.6
	いなべ市	353	348	98.6	289	1	1	29	0	28	29	0	8.3
	木曾岬町	28	28	100.0	24	0	1	3	0	0	3	0	10.7
	東員町	227	227	100.0	186	2	7	32	0	0	32	0	14.1
	菰野町	418	400	95.7	380	2	2	16	0	0	37	0	9.3
	朝日町	131	128	97.7	125	0	0	3	0	0	0	0	0.0
	川越町	172	167	97.1	151	0	0	13	0	3	0	13	7.8
	小計	2,472	2,370	95.9	2,017	20	46	256	0	31	311	13	13.7
四日市	四日市市	2,387	2,299	96.3	2,167	11	1	104	1	15	0	0	0.0
	小計	2,387	2,299	96.3	2,167	11	1	104	1	15	0	0	0.0
鈴鹿	鈴鹿市	1,525	1,494	98.0	1,310	27	0	157	0	0	375	157	35.6
	亀山市	428	424	99.1	368	6	13	37	0	0	26	0	6.1
	小計	1,953	1,918	98.2	1,678	33	13	194	0	0	401	157	29.1
津	津市	1,883	1,831	97.2	1,432	3	0	394	0	2	392	0	21.4
	小計	1,883	1,831	97.2	1,432	3	0	394	0	2	392	0	21.4
松阪	松阪市	1,209	1,199	99.2	1,167	2	0	30	0	0	0	0	0.0
	多気町	107	105	98.1	88	0	1	16	0	0	13	3	15.2
	明和町	228	218	95.6	206	4	6	2	0	0	6	2	3.7
	大台町	56	56	100.0	52	0	3	1	0	0	0	0	0.0
	小計	1,600	1,578	98.6	1,513	6	10	49	0	0	19	5	1.5
伊勢	伊勢市	830	803	96.7	735	8	52	8	0	0	186	0	23.2
	鳥羽市	93	95	102.2	95	0	0	0	0	0	0	0	0.0
	志摩市	240	231	96.3	204	2	7	18	0	0	0	55	23.8
	玉城町	120	119	99.2	92	0	0	27	0	0	0	0	0.0
	南伊勢町	28	28	100.0	28	0	0	0	0	0	0	0	0.0
	大紀町	22	22	100.0	19	0	1	2	0	0	0	0	0.0
	度会町	52	52	100.0	50	1	0	1	0	0	0	0	0.0
	小計	1,385	1,350	97.5	1,223	11	60	56	0	0	186	55	17.9
伊賀	伊賀市	575	573	99.7	437	6	3	126	0	1	0	0	0.0
	名張市	587	583	99.3	494	3	63	23	0	0	0	0	0.0
	小計	1,162	1,156	99.5	931	9	66	149	0	1	0	0	0.0
尾鷲	尾鷲市	97	97	100.0	80	0	12	5	0	0	0	0	0.0
	紀北町	68	68	100.0	65	0	0	3	0	0	3	0	4.4
	小計	165	165	100.0	145	0	12	8	0	0	3	0	1.8
熊野	熊野市	96	92	95.8	68	3	14	7	0	0	15	0	16.3
	御浜町	43	43	100.0	36	0	5	2	0	0	2	0	4.7
	紀宝町	75	75	100.0	59	2	6	8	0	0	8	0	10.7
	小計	214	210	98.1	163	5	25	17	0	0	25	0	11.9
合計	13,221	12,877	97.4	11,269	98	233	1,227	1	49	1,337	230	12.2	

表40-2 市町別3歳児健康診査における主な疾患別結果(聴覚)

	市町村名	対象者数	実受診者数	受診率	一般(一次)健診指導区分						二次スクリーニング該当者数		二次スクリーニング率
					異常なし	既医療	要経過観察	要紹介(要精密)	要紹介(要医療)	不明未記入	問診票	医師健診	
桑名	桑名市	1,143	1,072	93.8	778	106	74	114	0	0	114	0	10.6
	いなべ市	353	348	98.6	266	4	25	50	3	0	50	0	14.4
	木曾岬町	28	28	100.0	21	0	2	5	0	0	5	0	17.9
	東員町	227	227	100.0	170	1	21	35	0	0	30	0	13.2
	菰野町	418	400	95.7	391	1	0	8	0	0	0	0	0.0
	朝日町	131	128	97.7	123	0	0	4	1	0	0	0	0.0
	川越町	172	167	97.1	160	0	1	2	0	4	2	0	1.2
	小計	2,472	2,370	95.9	1,909	112	123	218	4	4	201	0	8.5
四日市	四日市市	2,387	2,299	96.3	2,136	22	39	102	0	0	0	0	0.0
	小計	2,387	2,299	96.3	2,136	22	39	102	0	0	0	0	0.0
鈴鹿	鈴鹿市	1,525	1,494	98.0	1,492	2	0	0	0	0	0	23	1.5
	亀山市	428	424	99.1	413	1	0	10	0	0	0	0	0.0
	小計	1,953	1,918	98.2	1,905	3	0	10	0	0	0	23	1.2
津	津市	1,883	1,831	97.2	1,378	1	0	451	0	1	450	0	24.6
	小計	1,883	1,831	97.2	1,378	1	0	451	0	1	450	0	24.6
松阪	松阪市	1,209	1,199	99.2	1,190	3	0	6	0	0	0	0	0.0
	多気町	107	105	98.1	98	1	0	6	0	0	6	0	5.7
	明和町	228	218	95.6	215	2	1	0	0	0	0	0	0.0
	大台町	56	56	100.0	54	0	2	0	0	0	0	0	0.0
	小計	1,600	1,578	98.6	1,557	6	3	12	0	0	6	0	0.4
伊勢	伊勢市	830	803	96.7	697	38	57	11	0	0	368	0	45.8
	鳥羽市	93	95	102.2	95	0	0	0	0	0	0	0	0.0
	志摩市	240	231	96.3	226	1	1	3	0	0	0	231	100.0
	玉城町	120	119	99.2	118	1	0	0	0	0	0	0	0.0
	南伊勢町	28	28	100.0	28	0	0	0	0	0	0	0	0.0
	大紀町	22	22	100.0	22	0	0	0	0	0	0	0	0.0
	度会町	52	52	100.0	52	0	0	0	0	0	0	0	0.0
	小計	1,385	1,350	97.5	1,238	40	58	14	0	0	368	231	44.4
伊賀	伊賀市	575	573	99.7	533	11	4	23	1	1	0	0	0.0
	名張市	587	583	99.3	568	2	8	2	3	0	0	0	0.0
	小計	1,162	1,156	99.5	1,101	13	12	25	4	1	0	0	0.0
尾鷲	尾鷲市	97	97	100.0	81	0	16	0	0	0	0	0	0.0
	紀北町	68	68	100.0	66	0	0	2	0	0	2	0	2.9
	小計	165	165	100.0	147	0	16	2	0	0	2	0	1.2
熊野	熊野市	96	92	95.8	73	6	5	8	0	0	13	0	14.1
	御浜町	43	43	100.0	34	0	1	8	0	0	8	1	20.9
	紀宝町	75	75	100.0	61	4	4	6	0	0	9	0	12.0
	小計	214	210	98.1	168	10	10	22	0	0	30	1	14.8
合計	13,221	12,877	97.4	11,539	207	261	856	8	6	1,057	255	10.2	

6(4)3歳児健康診査における耳鼻科健診

表41 健診結果

	市町名	(1)	(2)	(3)	(4)	(5)	(6)	耳鼻科 健診受 診率(3) /(1)× 100	精密健 診票発 行率(5) /(3)× 100	精密健 診受診 率(6) /(5)× 100	精密健康診査結果			
		受診 対象者数	聴覚 検査用紙 配布数	質問票 回収数	ささやき 声による 検査 回収数	精密 健診票 発行数	精密検査 受診者数				1)難聴 なし	2)難聴 あり	3)難聴 疑い	4)不明
桑名	桑名市	1,143	1,143	1,072	1,072	114	61	94%	11%	54%	57	0	0	4
	いなべ市	353	353	348	348	50	37	99%	14%	74%	30	1	0	6
	木曾岬町	28	28	28	28	5	4	100%	18%	80%	4	0	0	0
	東員町	227	227	227	227	35	18	100%	15%	51%	18	0	0	0
	菰野町	418	418	400	400	8	4	96%	2%	50%	4	0	0	0
	朝日町	131	131	128	128	8	8	98%	6%	100%	8	0	0	0
	川越町	172	172	167	167	2	0	97%	1%	0%	0	0	0	0
	小計	2,472	2,472	2,370	2,370	222	132	96%	9%	59%	121	1	0	10
四日市	四日市市	2,387	2,387	2,299	2,299	102	44	96%	4%	43%	19	1	0	24
	小計	2,387	2,387	2,299	2,299	102	44	96%	4%	43%	19	1	0	24
鈴鹿	鈴鹿市	1,525	1,525	1,494	1,494	23	12	98%	2%	52%	12	0	0	0
	亀山市	428	424	424	424	10	5	99%	2%	50%	5	0	0	0
	小計	1,953	1,949	1,918	1,918	33	17	98%	2%	52%	17	0	0	0
津	津市	1,883	1,883	1,830	1,830	8	8	97%	0%	100%	7	1	0	0
	小計	1,883	1,883	1,830	1,830	8	8	97%	0%	100%	7	1	0	0
松阪	松阪市	1,209	1,209	1,199	1,199	6	3	99%	1%	50%	2	1	0	0
	多気町	107	107	105	105	6	4	98%	6%	67%	3	0	0	1
	明和町	228	228	218	218	0	0	96%	0%	—	0	0	0	0
	大台町	56	56	56	56	0	0	100%	0%	—	0	0	0	0
	小計	1,600	1,600	1,578	1,578	12	7	99%	1%	58%	5	1	0	1
伊勢	伊勢市	830	830	803	803	11	9	97%	1%	82%	5	0	3	1
	鳥羽市	93	93	95	95	0	0	102%	0%	—	0	0	0	0
	志摩市	240	240	231	231	3	2	96%	1%	67%	2	0	0	0
	玉城町	120	120	119	119	0	0	99%	0%	—	0	0	0	0
	南伊勢町	28	28	27	27	0	0	96%	0%	—	0	0	0	0
	大紀町	22	22	22	22	0	0	100%	0%	—	0	0	0	0
	度会町	52	52	52	52	0	0	100%	0%	—	0	0	0	0
	小計	1,385	1,385	1,349	1,349	14	11	97%	1%	79%	7	0	3	1
伊賀	伊賀市	575	575	573	573	22	14	100%	4%	64%	14	0	0	0
	名張市	587	587	583	583	3	2	99%	1%	67%	1	0	0	1
	小計	1,162	1,162	1,156	1,156	25	16	99%	2%	64%	15	0	0	1
尾鷲	尾鷲市	97	97	97	97	15	10	100%	15%	67%	7	0	0	3
	紀北町	68	68	68	68	2	2	100%	3%	100%	2	0	0	0
	小計	165	165	165	165	17	12	100%	10%	71%	9	0	0	3
熊野	熊野市	96	96	92	92	4	3	96%	4%	75%	3	0	0	0
	御浜町	43	43	43	43	2	1	100%	5%	50%	1	0	0	0
	紀宝町	75	75	75	75	9	4	100%	12%	44%	4	0	0	0
	小計	214	214	210	210	15	8	98%	7%	53%	8	0	0	0
合計	13,221	13,217	12,875	12,875	448	255	97%	3%	57%	208	4	3	40	

表42-1 精密健診結果(1)

	市町名	「難聴あり」のうち、両側性難聴の程度による人数				①両側感音難聴				②両側伝音難聴				③両側混合性難聴				④難聴の種類不明			
		40 ~6 9dB	70d B以 上	聴カ レレ ル不 明	計	a)40 ~6 9dB	b)7 0dB 以上	c)聴 カレ レレ ル不 明	計	a)40 ~6 9dB	b)7 0dB 以上	c)聴 カレ レレ ル不 明	計	a)40 ~6 9dB	b)7 0dB 以上	c)聴 カレ レレ ル不 明	計	a)40 ~6 9dB	b)7 0dB 以上	c)聴 カレ レレ ル不 明	
桑名	桑名市	0	0	0	0	0	0	0	0	0	0	0	0	0	0	0	0	0	0	0	0
	いなべ市	0	0	1	1	0	0	0	0	1	0	0	1	0	0	0	0	0	0	0	0
	木曾岬町	0	0	0	0	0	0	0	0	0	0	0	0	0	0	0	0	0	0	0	0
	東員町	0	0	0	0	0	0	0	0	0	0	0	0	0	0	0	0	0	0	0	0
	菰野町	0	0	0	0	0	0	0	0	0	0	0	0	0	0	0	0	0	0	0	0
	朝日町	0	0	0	0	0	0	0	0	0	0	0	0	0	0	0	0	0	0	0	0
	川越町	0	0	0	0	0	0	0	0	0	0	0	0	0	0	0	0	0	0	0	0
	小計	0	0	1	1	0	0	0	0	1	0	0	1	0	0	0	0	0	0	0	0
四日市	四日市市	0	0	0	0	0	0	0	0	0	0	0	0	0	0	0	0	0	0	0	0
	小計	0	0	0	0	0	0	0	0	0	0	0	0	0	0	0	0	0	0	0	0
鈴鹿	鈴鹿市	0	0	0	0	0	0	0	0	0	0	0	0	0	0	0	0	0	0	0	0
	亀山市	0	0	0	0	0	0	0	0	0	0	0	0	0	0	0	0	0	0	0	0
	小計	0	0	0	0	0	0	0	0	0	0	0	0	0	0	0	0	0	0	0	0
津	津市	1	0	0	1	0	0	0	0	1	1	0	0	0	0	0	0	0	0	0	0
	小計	1	0	0	1	0	0	0	0	1	1	0	0	0	0	0	0	0	0	0	0
松阪	松阪市	1	0	0	1	0	0	0	0	1	1	0	0	0	0	0	0	0	0	0	0
	多気町	0	0	0	0	0	0	0	0	0	0	0	0	0	0	0	0	0	0	0	0
	明和町	0	0	0	0	0	0	0	0	0	0	0	0	0	0	0	0	0	0	0	0
	大台町	0	0	0	0	0	0	0	0	0	0	0	0	0	0	0	0	0	0	0	0
	小計	1	0	0	1	0	0	0	0	1	1	0	0	0	0	0	0	0	0	0	0
伊勢	伊勢市	0	0	0	0	0	0	0	0	0	0	0	0	0	0	0	0	0	0	0	0
	鳥羽市	0	0	0	0	0	0	0	0	0	0	0	0	0	0	0	0	0	0	0	0
	志摩市	0	0	0	0	0	0	0	0	0	0	0	0	0	0	0	0	0	0	0	0
	玉城町	0	0	0	0	0	0	0	0	0	0	0	0	0	0	0	0	0	0	0	0
	南伊勢町	0	0	0	0	0	0	0	0	0	0	0	0	0	0	0	0	0	0	0	0
	大紀町	0	0	0	0	0	0	0	0	0	0	0	0	0	0	0	0	0	0	0	0
	度会町	0	0	0	0	0	0	0	0	0	0	0	0	0	0	0	0	0	0	0	0
	小計	0	0	0	0	0	0	0	0	0	0	0	0	0	0	0	0	0	0	0	0
伊賀	伊賀市	0	0	0	0	0	0	0	0	0	0	0	0	0	0	0	0	0	0	0	0
	名張市	0	0	0	0	0	0	0	0	0	0	0	0	0	0	0	0	0	0	0	0
	小計	0	0	0	0	0	0	0	0	0	0	0	0	0	0	0	0	0	0	0	0
尾鷲	尾鷲市	0	0	0	0	0	0	0	0	0	0	0	0	0	0	0	0	0	0	0	0
	紀北町	0	0	0	0	0	0	0	0	0	0	0	0	0	0	0	0	0	0	0	0
	小計	0	0	0	0	0	0	0	0	0	0	0	0	0	0	0	0	0	0	0	0
熊野	熊野市	0	0	0	0	0	0	0	0	0	0	0	0	0	0	0	0	0	0	0	0
	御浜町	0	0	0	0	0	0	0	0	0	0	0	0	0	0	0	0	0	0	0	0
	紀宝町	0	0	0	0	0	0	0	0	0	0	0	0	0	0	0	0	0	0	0	0
	小計	0	0	0	0	0	0	0	0	0	0	0	0	0	0	0	0	0	0	0	0
合計	2	0	1	3	0	0	0	0	3	2	0	1	0	0	0	0	0	0	0	0	



表42-2 精密健診結果(2)

	市町名	「難聴あり」のうち、片側性難聴の程度による人数				「難聴あり」のうち、両側性難聴か片側性難聴かわからない数	その他の耳鼻咽喉科領域の疾患・障がい		
		①片側感音難聴	②片側伝音難聴	③片側混合性難聴	④片側難聴で種類不明		言語発達遅滞	①滲出性中耳炎	②その他
桑名	桑名市	0	0	0	0	0	7	3	10
	いなべ市	0	0	0	0	0	6	2	7
	木曾岬町	0	0	0	0	0	0	0	0
	東員町	0	0	0	0	0	0	0	0
	菰野町	0	0	0	0	0	0	0	0
	朝日町	0	0	0	0	0	0	0	0
	川越町	0	0	0	0	0	0	0	0
	小計	0	0	0	0	0	13	5	17
四日市	四日市市	0	0	0	0	1	7	1	16
	小計	0	0	0	0	1	7	1	16
鈴鹿	鈴鹿市	0	0	0	0	0	4	0	1
	亀山市	0	0	0	0	0	0	0	0
	小計	0	0	0	0	0	4	0	1
津	津市	0	0	0	0	0	0	0	0
	小計	0	0	0	0	0	0	0	0
松阪	松阪市	0	0	0	0	0	1	0	0
	多気町	0	0	0	0	0	2	0	2
	明和町	0	0	0	0	0	0	0	0
	大台町	0	0	0	0	0	0	0	0
	小計	0	0	0	0	0	3	0	2
伊勢	伊勢市	0	0	0	0	0	1	2	0
	鳥羽市	0	0	0	0	0	0	0	0
	志摩市	0	0	0	0	0	0	0	0
	玉城町	0	0	0	0	0	0	0	0
	南伊勢町	0	0	0	0	0	0	0	0
	大紀町	0	0	0	0	0	0	0	0
	度会町	0	0	0	0	0	0	0	0
	小計	0	0	0	0	0	1	2	0
伊賀	伊賀市	0	0	0	0	0	0	0	0
	名張市	0	0	0	0	0	1	0	0
	小計	0	0	0	0	0	1	0	0
尾鷲	尾鷲市	0	0	0	0	0	3	1	4
	紀北町	0	0	0	0	0	2	0	0
	小計	0	0	0	0	0	5	1	4
熊野	熊野市	0	0	0	0	0	1	0	0
	御浜町	0	0	0	0	0	0	0	0
	紀宝町	0	0	0	0	0	1	0	0
	小計	0	0	0	0	0	0	0	0
合計	0	0	0	0	1	34	9	40	

表42-3 新生児聴覚スクリーニング検査のフォロー状況

	市町名	リファ ー 児の 把握数	(再掲)把握のきっかけ			(再掲)医療機関からの連絡票で把握したリファ ー 児の フォロー方法				(再掲)医療機 関に訪問結果 を報告した数
			医療機関から の連絡票 (*1)	訪問等により 保護者側から 把握 (*2)	その他 (*3)	訪問(a)	電話(b)	来所(c)	その他(d)	
桑名	桑名市	7	2	5	0	2	0	0	0	2
	いなべ市	2	2	0	0	2	0	0	0	2
	木曾岬町	0	0	0	0	0	0	0	0	0
	東員町	2	0	2	0	0	0	0	0	0
	菰野町	0	0	0	0	0	0	0	0	0
	朝日町	0	0	0	0	0	0	0	0	0
	川越町	1	0	1	0	0	0	0	0	0
	小計	12	4	8	0	4	0	0	0	4
四日市	四日市市	13	8	5	0	7	1	0	0	8
	小計	13	8	5	0	7	1	0	0	8
鈴鹿	鈴鹿市	8	8	0	0	6	2	0	0	6
	亀山市	2	0	2	0	0	0	0	0	0
	小計	10	8	2	0	6	2	0	0	6
津	津市	9	4	3	2	4	0	0	0	4
	小計	9	4	3	2	4	0	0	0	4
松阪	松阪市	10	6	4	0	6	0	0	0	6
	多気町	0	0	0	0	0	0	0	0	0
	明和町	0	0	0	0	0	0	0	0	0
	大台町	0	0	0	0	0	0	0	0	0
	小計	10	6	4	0	6	0	0	0	6
伊勢	伊勢市	11	5	6	0	5	0	0	0	5
	鳥羽市	0	0	0	0	0	0	0	0	0
	志摩市	1	1	0	0	1	0	0	0	0
	玉城町	0	0	0	0	0	0	0	0	0
	南伊勢町	0	0	0	0	0	0	0	0	0
	大紀町	0	0	0	0	0	0	0	0	0
	度会町	0	0	0	0	0	0	0	0	0
	小計	12	6	6	0	6	0	0	0	5
伊賀	伊賀市	3	3	0	0	3	0	0	0	3
	名張市	1	1	0	0	0	0	1	0	1
	小計	4	4	0	0	3	0	1	0	4
尾鷲	尾鷲市	0	0	0	0	0	0	0	0	0
	紀北町	0	0	0	0	0	0	0	0	0
	小計	0	0	0	0	0	0	0	0	0
熊野	熊野市	0	0	0	0	0	0	0	0	0
	御浜町	2	1	1	0	0	0	1	0	0
	紀宝町	0	0	0	0	0	0	0	0	0
	小計	2	1	1	0	0	0	1	0	0
合計		72	41	29	2	36	3	2	0	37

6(5) 乳幼児健康診査(集団健康診査の開催状況)

表43 市町別乳幼児健康診査(集団健康診査の開催状況:1歳6か月児)

	市町村名	開催 日数	職 種 別 従 事 延 日 数												
			小児科 医師	耳鼻科医師	眼科医師	歯科医師	保健 師	助産 師	看護 師	栄養 士	検査 技師	歯科 衛生士	心理職種	事務 職員	その他
桑 名	桑名市	18	36	0 ( 0 )	0 ( 0 )	18 ( 0 )	189	18	92	35	0	18	0 ( 0 )	51	0
	いなべ市	12	12	0 ( 0 )	0 ( 0 )	12 ( 0 )	66	0	65	26	0	9	0 ( 0 )	0	57
	木曾岬町	3	3	0 ( 0 )	0 ( 0 )	3 ( 0 )	12	0	5	3	0	0	3 ( 0 )	3	3
	東員町	6	6	0 ( 0 )	0 ( 0 )	6 ( 0 )	49	0	16	12	0	6	6 ( 0 )	0	53
	菰野町	8	8	0 ( 0 )	0 ( 0 )	8 ( 0 )	67	0	24	8	0	8	8 ( 0 )	0	55
	朝日町	5	5	0 ( 0 )	0 ( 0 )	5 ( 0 )	28	4	10	5	0	0	10 ( 0 )	0	0
	川越町	5	5	0 ( 0 )	0 ( 0 )	5 ( 0 )	30	15	5	10	0	0	5 ( 0 )	10	0
	小 計	57	75	0 ( 0 )	0 ( 0 )	57 ( 0 )	441	37	217	99	0	41	32 ( 0 )	64	168
四 日 市	四日市市	35	56	0 ( 0 )	0 ( 0 )	60 ( 0 )	302	0	191	35	0	7	89 ( 0 )	65	35
	小 計	35	56	0 ( 0 )	0 ( 0 )	60 ( 0 )	302	0	191	35	0	7	89 ( 0 )	65	35
鈴 鹿	鈴鹿市	18	36	0 ( 0 )	0 ( 0 )	36 ( 0 )	239	0	18	36	0	54	18 ( 0 )	54	18
	亀山市	12	12	0 ( 0 )	0 ( 0 )	12 ( 0 )	96	0	36	12	0	24	12 ( 0 )	24	24
	小 計	30	48	0 ( 0 )	0 ( 0 )	48 ( 0 )	335	0	54	48	0	78	30 ( 0 )	78	42
津	津 市	36	72	0 ( 0 )	0 ( 0 )	72 ( 0 )	505	0	258	72	0	144	0 ( 0 )	54	63
	小 計	36	72	0 ( 0 )	0 ( 0 )	72 ( 0 )	505	0	258	72	0	144	0 ( 0 )	54	63
松 阪	松阪市	26	40	0 ( 0 )	0 ( 0 )	40 ( 0 )	300	0	44	26	0	80	26 ( 0 )	38	48
	多気町	5	5	0 ( 0 )	0 ( 0 )	5 ( 0 )	37	0	0	10	0	0	0 ( 0 )	3	8
	明和町	12	12	0 ( 0 )	0 ( 0 )	12 ( 0 )	84	0	12	12	0	27	0 ( 0 )	12	12
	大台町	4	4	0 ( 0 )	0 ( 0 )	4 ( 0 )	16	3	0	8	0	6	4 ( 0 )	0	0
	小 計	47	61	0 ( 0 )	0 ( 0 )	61 ( 0 )	437	3	56	56	0	113	30 ( 0 )	53	68
伊 勢	伊勢市	20	40	0 ( 0 )	0 ( 0 )	20 ( 0 )	251	0	74	20	0	39	3 ( 0 )	70	0
	鳥羽市	8	8	0 ( 0 )	0 ( 0 )	8 ( 0 )	31	0	8	15	0	8	0 ( 0 )	1	8
	志摩市	9	9	0 ( 0 )	0 ( 0 )	9 ( 0 )	47	0	0	18	0	9	0 ( 0 )	27	0
	玉城町	5	5	0 ( 0 )	0 ( 0 )	5 ( 0 )	35	0	0	7	0	10	0 ( 0 )	0	10
	南伊勢町	8	8	0 ( 0 )	0 ( 0 )	8 ( 0 )	27	0	8	8	0	4	7 ( 0 )	8	8
	大紀町	4	4	0 ( 0 )	0 ( 0 )	4 ( 0 )	20	0	0	8	0	8	0 ( 0 )	0	0
	度会町	6	6	0 ( 0 )	0 ( 0 )	6 ( 0 )	43	0	0	12	0	6	0 ( 0 )	6	0
	小 計	60	80	0 ( 0 )	0 ( 0 )	60 ( 0 )	454	0	90	88	0	84	10 ( 0 )	112	26
伊 賀	伊賀市	17	17	0 ( 0 )	0 ( 0 )	17 ( 0 )	193	17	0	51	0	17	0 ( 0 )	16	0
	名張市	24	24	0 ( 0 )	0 ( 0 )	24 ( 0 )	225	0	8	0	0	48	0 ( 0 )	24	45
	小 計	41	41	0 ( 0 )	0 ( 0 )	41 ( 0 )	418	17	8	51	0	65	0 ( 0 )	40	45
尾 鷲	尾鷲市	6	6	0 ( 0 )	0 ( 0 )	6 ( 0 )	26	0	0	6	0	7	4 ( 0 )	3	10
	紀北町	6	6	0 ( 0 )	0 ( 0 )	6 ( 0 )	36	0	6	12	0	12	6 ( 0 )	12	12
	小 計	12	12	0 ( 0 )	0 ( 0 )	12 ( 0 )	62	0	6	18	0	19	10 ( 0 )	15	22
熊 野	熊野市	5	5	0 ( 0 )	0 ( 0 )	0 ( 5 )	30	0	10	10	0	0	0 ( 0 )	10	5
	御浜町	6	6	0 ( 0 )	0 ( 0 )	6 ( 0 )	24	0	6	12	0	11	0 ( 0 )	6	6
	紀宝町	6	6	0 ( 0 )	0 ( 0 )	6 ( 0 )	30	0	12	6	0	12	0 ( 0 )	6	0
	小 計	17	17	0 ( 0 )	0 ( 0 )	12 ( 5 )	84	0	28	28	0	23	0 ( 0 )	22	11
合 計	335	462	0 ( 0 )	0 ( 0 )	423 ( 5 )	3,038	57	908	495	0	574	201 ( 0 )	503	480	

表44 市町別乳幼児健康診査(集団健康診査の開催状況:3歳児)

	市町村名	開催 日数	職 種 別 従 事 延 日 数												
			小児科 医師	耳鼻科医師	眼科医師	歯科医師	保健 師	助産 師	看護 師	栄養 士	検査 技師	歯科 衛生士	心理職種	事務 職員	その他
桑 名	桑名市	19	38	12 ( 0 )	12 ( 0 )	19 ( 0 )	201	19	116	37	0	38	14 ( 0 )	51	39
	いなべ市	14	14	0 ( 0 )	0 ( 0 )	14 ( 0 )	78	0	76	31	0	8	0 ( 0 )	0	59
	木曾岬町	3	3	0 ( 0 )	0 ( 0 )	3 ( 0 )	12	0	4	3	0	0	3 ( 0 )	3	3
	東員町	7	7	0 ( 0 )	0 ( 0 )	7 ( 0 )	59	0	23	13	0	7	7 ( 0 )	0	64
	菰野町	8	8	0 ( 0 )	0 ( 0 )	8 ( 0 )	69	8	27	8	0	0	8 ( 0 )	0	58
	朝日町	6	6	0 ( 0 )	0 ( 0 )	6 ( 0 )	30	12	14	6	0	0	6 ( 0 )	0	6
	川越町	6	6	0 ( 0 )	0 ( 0 )	0 ( 0 )	36	18	6	12	0	0	6 ( 0 )	12	0
	小 計	63	82	12 ( 0 )	12 ( 0 )	57 ( 0 )	485	57	266	110	0	53	44 ( 0 )	66	229
四 日 市	四日市市	36	57	0 ( 0 )	0 ( 0 )	60 ( 0 )	317	0	200	36	0	0	94 ( 0 )	71	36
	小 計	36	57	0 ( 0 )	0 ( 0 )	60 ( 0 )	317	0	200	36	0	0	94 ( 0 )	71	36
鈴 鹿	鈴鹿市	19	38	11 ( 0 )	5 ( 0 )	38 ( 0 )	277	0	122	19	19	38	19 ( 0 )	57	38
	亀山市	12	12	12 ( 0 )	12 ( 0 )	12 ( 0 )	96	0	36	12	12	24	12 ( 0 )	24	24
	小 計	31	50	23 ( 0 )	17 ( 0 )	50 ( 0 )	373	0	158	31	31	62	31 ( 0 )	81	62
津	津 市	37	74	7 ( 0 )	12 ( 0 )	74 ( 0 )	561	0	306	37	0	74	74 ( 0 )	56	161
	小 計	37	74	7 ( 0 )	12 ( 0 )	74 ( 0 )	561	0	306	37	0	74	74 ( 0 )	56	161
松 阪	松阪市	28	45	0 ( 0 )	0 ( 0 )	45 ( 0 )	360	0	33	28	0	73	28 ( 0 )	45	42
	多気町	6	6	0 ( 0 )	0 ( 0 )	6 ( 0 )	46	0	0	12	0	0	0 ( 0 )	4	12
	明和町	11	11	0 ( 0 )	0 ( 0 )	11 ( 0 )	77	0	11	11	0	26	0 ( 0 )	11	11
	大台町	5	5	0 ( 0 )	0 ( 0 )	5 ( 0 )	20	4	0	10	0	8	5 ( 0 )	0	0
	小 計	50	67	0 ( 0 )	0 ( 0 )	67 ( 0 )	503	4	44	61	0	107	33 ( 0 )	60	65
伊 勢	伊勢市	21	42	21 ( 0 )	21 ( 0 )	21 ( 0 )	293	0	100	23	0	42	7 ( 0 )	84	0
	鳥羽市	6	6	6 ( 0 )	6 ( 0 )	6 ( 0 )	23	0	4	12	2	0	5 ( 0 )	3	7
	志摩市	9	9	9 ( 0 )	9 ( 0 )	9 ( 0 )	49	0	0	18	0	9	9 ( 0 )	30	18
	玉城町	5	5	0 ( 0 )	0 ( 0 )	5 ( 0 )	35	0	0	5	0	10	0 ( 0 )	0	10
	南伊勢町	8	8	0 ( 0 )	0 ( 0 )	8 ( 0 )	27	0	8	8	0	4	7 ( 0 )	8	8
	大紀町	4	4	0 ( 0 )	0 ( 0 )	4 ( 0 )	20	0	0	8	0	8	0 ( 0 )	0	0
	度会町	6	6	0 ( 0 )	0 ( 0 )	6 ( 0 )	44	0	0	12	0	6	3 ( 0 )	6	0
	小 計	59	80	36 ( 0 )	36 ( 0 )	59 ( 0 )	491	0	112	86	2	79	31 ( 0 )	131	43
伊 賀	伊賀市	18	18	0 ( 0 )	0 ( 0 )	18 ( 0 )	217	18	0	53	0	18	18 ( 0 )	17	0
	名張市	23	23	23 ( 0 )	11 ( 0 )	23 ( 0 )	244	1	7	12	0	23	23 ( 0 )	23	53
	小 計	41	41	23 ( 0 )	11 ( 0 )	41 ( 0 )	461	19	7	65	0	41	41 ( 0 )	40	53
尾 鷲	尾鷲市	7	7	0 ( 0 )	0 ( 0 )	7 ( 0 )	35	0	0	7	0	3	4 ( 0 )	7	10
	紀北町	6	6	0 ( 0 )	0 ( 0 )	6 ( 0 )	36	0	6	12	0	12	6 ( 0 )	12	12
	小 計	13	13	0 ( 0 )	0 ( 0 )	13 ( 0 )	71	0	6	19	0	15	10 ( 0 )	19	22
熊 野	熊野市	5	5	0 ( 0 )	0 ( 0 )	5 ( 0 )	31	0	10	11	0	5	0 ( 0 )	10	5
	御浜町	6	6	0 ( 0 )	0 ( 0 )	6 ( 0 )	24	0	6	12	0	11	0 ( 0 )	6	6
	紀宝町	6	6	0 ( 0 )	0 ( 0 )	6 ( 0 )	30	0	12	6	0	12	0 ( 0 )	6	6
	小 計	17	17	0 ( 0 )	0 ( 0 )	17 ( 0 )	85	0	28	29	0	28	0 ( 0 )	22	17
合 計	347	481	101 ( 0 )	88 ( 0 )	438 ( 0 )	3,347	80	1,127	474	33	459	358 ( 0 )	546	688	

6(6) 歯科健康診査結果

表45 市町別歯科健康診査の結果(1歳6か月児健康診査)

	市町村名	対象者数	受診者数	むし歯の総数	むし歯のない者			むし歯の型別分類					軟組織の異常	咬合異常	その他の異常
					○1型	○2型	不詳	A型	B型	C型	不詳	計			
桑名	桑名市	1,022	976	66	913	37	0	22	2	2	0	26	81	136	42
	いなべ市	313	313	9	264	22	22	5	0	0	0	5	28	26	16
	木曾岬町	29	30	0	30	0	0	0	0	0	0	0	4	7	3
	東員町	205	203	4	201	1	0	1	0	0	0	1	9	13	2
	菰野町	293	286	12	283	1	0	2	0	0	0	2	3	16	0
	朝日町	110	108	4	104	3	0	1	0	0	0	1	2	28	0
	川越町	141	135	0	119	16	0	0	0	0	0	0	0	2	6
	小計	2,113	2,051	95	1,914	80	22	31	2	2	0	35	127	228	69
四日市	四日市市	2,312	2,262	30	2,193	56	1	9	2	0	1	12	30	207	50
	小計	2,312	2,262	30	2,193	56	1	9	2	0	1	12	30	207	50
鈴鹿	鈴鹿市	1,398	1,380	32	406	951	12	5	0	2	4	11	37	76	11
	亀山市	410	414	9	168	242	0	4	0	0	0	4	51	18	16
	小計	1,808	1,794	41	574	1,193	12	9	0	2	4	15	88	94	27
津	津市	1,760	1,755	54	705	1,034	2	9	3	2	0	14	37	171	1
	小計	1,760	1,755	54	705	1,034	2	9	3	2	0	14	37	171	1
阪	松阪市	1,084	1,081	29	477	591	0	11	2	0	0	13	130	177	156
	多気町	81	81	0	75	6	0	0	0	0	0	0	0	4	14
	明和町	205	203	0	159	35	9	0	0	0	0	0	46	20	14
	大台町	45	45	0	23	22	0	0	0	0	0	0	3	6	2
	小計	1,415	1,410	29	734	654	9	11	2	0	0	13	179	207	186
伊勢	伊勢市	860	839	14	467	367	0	5	0	0	0	5	33	85	64
	鳥羽市	99	93	7	39	53	0	0	1	0	0	1	2	2	6
	志摩市	230	226	2	132	93	0	1	0	0	0	1	32	51	20
	玉城町	116	114	2	113	0	0	0	1	0	0	1	9	11	3
	南伊勢町	36	36	2	35	0	0	1	0	0	0	1	5	2	1
	大紀町	17	16	0	16	0	0	0	0	0	0	0	0	0	0
	度会町	40	40	0	29	10	1	0	0	0	0	0	1	4	0
	小計	1,398	1,364	27	831	523	1	7	2	0	0	9	82	155	94
伊賀	伊賀市	525	511	14	465	39	1	4	1	1	0	6	4	22	3
	名張市	519	515	20	401	110	0	4	0	0	0	4	14	37	15
	小計	1,044	1,026	34	866	149	1	8	1	1	0	10	18	59	18
尾鷲	尾鷲市	72	72	0	22	50	0	0	0	0	0	0	0	10	0
	紀北町	55	52	0	21	31	0	0	0	0	0	0	6	6	0
	小計	127	124	0	43	81	0	0	0	0	0	0	6	16	0
熊野	熊野市	60	58	0	50	8	0	0	0	0	0	0	3	6	10
	御浜町	35	35	0	22	13	0	0	0	0	0	0	4	2	1
	紀宝町	61	61	0	32	29	0	0	0	0	0	0	2	8	6
	小計	156	154	0	104	50	0	0	0	0	0	0	9	16	17
合計	12,133	11,940	310	7,964	3,820	48	84	12	7	5	108	576	1,153	462	

表46 市町別歯科健康診査の結果(3歳児健康診査)

	市町村名	対象者数	受診者数	むし歯の総数	むし歯のない者							軟組織の異常	咬合異常	その他の異常
					O型	A型	B型	C <sub>1</sub> 型	C <sub>2</sub> 型	不詳	計			
桑名	桑名市	1,143	1,072	336	960	90	19	1	2	0	112	32	193	45
	いなべ市	353	348	160	307	24	14	1	0	2	41	11	55	8
	木曾岬町	28	28	4	25	2	1	0	0	0	3	0	5	2
	東員町	227	225	40	207	12	5	1	0	0	18	8	46	0
	菰野町	418	400	181	352	34	12	0	2	0	48	7	38	2
	朝日町	131	128	30	117	7	2	0	2	0	11	2	14	2
	川越町	172	167	69	153	10	3	0	1	0	14	2	9	8
	小計	2,472	2,368	820	2,121	179	56	3	7	2	247	62	360	67
四日市	四日市市	2,387	2,299	850	2,065	161	56	3	11	3	234	20	252	111
	小計	2,387	2,299	850	2,065	161	56	3	11	3	234	20	252	111
鈴鹿	鈴鹿市	1,525	1,494	656	1,310	128	50	1	5	0	184	8	193	41
	亀山市	428	424	109	376	39	8	0	1	0	48	12	45	24
	小計	1,953	1,918	765	1,686	167	58	1	6	0	232	20	238	65
津	津市	1,883	1,829	963	1,546	204	60	4	14	1	283	26	197	7
	小計	1,883	1,829	963	1,546	204	60	4	14	1	283	26	197	7
松阪	松阪市	1,209	1,196	576	1,035	110	42	3	6	0	161	50	258	170
	多気町	107	105	28	97	5	3	0	0	0	8	0	8	8
	明和町	228	218	116	187	19	11	0	1	0	31	23	38	19
	大台町	56	56	21	50	4	2	0	0	0	6	0	5	3
	小計	1,600	1,575	741	1,369	138	58	3	7	0	206	73	309	200
伊勢	伊勢市	830	798	283	711	66	17	1	3	0	87	12	149	101
	鳥羽市	93	95	69	69	19	7	0	0	0	26	0	8	0
	志摩市	240	231	74	201	22	5	2	1	0	30	6	70	11
	玉城町	120	119	49	100	16	0	0	3	0	19	2	18	0
	南伊勢町	28	28	13	24	3	1	0	0	0	4	0	2	3
	大紀町	22	22	5	19	3	0	0	0	0	3	0	3	1
	度会町	52	52	15	48	1	0	0	0	3	4	0	4	0
	小計	1,385	1,345	508	1,172	130	30	3	7	3	173	20	254	116
伊賀	伊賀市	575	573	274	498	42	25	1	5	2	75	7	41	14
	名張市	587	583	241	500	58	25	0	0	0	83	5	71	26
	小計	1,162	1,156	515	998	100	50	1	5	2	158	12	112	40
尾鷲	尾鷲市	97	97	56	78	10	2	5	2	0	19	1	8	1
	紀北町	68	68	32	60	4	2	2	0	0	8	1	4	0
	小計	165	165	88	138	14	4	7	2	0	27	2	12	1
熊野	熊野市	96	92	63	71	12	8	0	1	0	21	0	13	6
	御浜町	44	43	28	35	5	3	0	0	0	8	1	6	2
	紀宝町	75	75	32	65	8	2	0	0	0	10	3	18	9
	小計	215	210	123	171	25	13	0	1	0	39	4	37	17
合計	13,222	12,865	5,373	11,266	1,118	385	25	60	11	1,599	239	1,771	624	

7(1)健康診査時の問診事項(予防接種状況)

表47-1 市町別健康診査時間問診事項(予防接種済状況) 1歳6か月児

	市町村名	対象者数	1歳半 健診受 診者数	生ポリオ		不活化ポリオ (初回)		不活化ポリオ (追加)		BCG		DPT(I期初回)		DPT(I期追加)		DPT-IPV (1期初回)		DPT-IPV (1期追加)		MR(1期)	
				接種済者	接種率	接種済者	接種率	接種済者	接種率	接種済者	接種率	接種済者	接種率	接種済者	接種率	接種済者	接種率	接種済者	接種率	接種済者	接種率
桑 名	桑名市	1,022	977	0	0.0	0	0.0	0	0.0	966	98.9	0	0.0	0	0.0	970	99.3	853	87.3	962	98.5
	いなべ市	313	313	0	0.0	0	0.0	0	0.0	302	96.5	0	0.0	0	0.0	309	98.7	215	68.7	293	93.6
	木曾岬町	31	30	0	0.0	0	0.0	0	0.0	30	100.0	0	0.0	0	0.0	30	100.0	11	36.7	29	96.7
	東員町	205	203	1	0.5	0	0.0	0	0.0	199	98.0	0	0.0	0	0.0	201	99.0	191	94.1	197	97.0
	菟野町	293	286	0	0.0	0	0.0	0	0.0	278	97.2	0	0.0	0	0.0	284	99.3	210	73.4	273	95.5
	朝日町	110	109	0	0.0	0	0.0	0	0.0	109	100.0	0	0.0	0	0.0	109	100.0	65	59.1	104	95.4
	川越町	141	135	0	0.0	0	0.0	0	0.0	133	98.5	0	0.0	0	0.0	134	99.3	111	82.2	131	97.0
	小計	2,115	2,053	1	0.0	0	0.0	0	0.0	2,017	98.2	0	0.0	0	0.0	2,037	99.2	1,656	80.7	1,989	96.9
四 日 市	四日市市	2,312	2,262	0	0.0	2	0.1	5	0.2	2,224	98.3	0	0.0	7	0.3	2,223	98.3	1,339	59.2	2,169	95.9
	小計	2,312	2,262	0	0.0	2	0.1	5	0.2	2,224	98.3	0	0.0	7	0.3	2,223	98.3	1,339	59.2	2,169	95.9
鈴 鹿	鈴鹿市	1,398	1,376	0	0.0	0	0.0	0	0.0	1,357	98.6	0	0.0	0	0.0	1,360	98.8	997	72.5	1,335	97.0
	亀山市	410	414	0	0.0	0	0.0	0	0.0	409	98.8	0	0.0	0	0.0	409	98.8	249	60.1	406	98.1
	小計	1,808	1,790	0	0.0	0	0.0	0	0.0	1,766	98.7	0	0.0	0	0.0	1,769	98.8	1,246	69.6	1,741	97.3
津	津市	1,760	1,755	0	0.0	0	0.0	0	0.0	1,737	99.0	0	0.0	0	0.0	1,734	98.8	1,335	76.1	1,706	97.2
	小計	1,760	1,755	0	0.0	0	0.0	0	0.0	1,737	99.0	0	0.0	0	0.0	1,734	98.8	1,335	76.1	1,706	97.2
松 阪	松阪市	1,084	1,081	0	0.0	0	0.0	0	0.0	1,070	99.0	0	0.0	0	0.0	1,075	99.4	477	44.1	1,050	97.1
	多気町	81	81	0	0.0	0	0.0	0	0.0	81	100.0	0	0.0	0	0.0	80	98.8	25	30.9	80	98.8
	明和町	205	203	0	0.0	0	0.0	0	0.0	202	99.5	0	0.0	0	0.0	202	99.5	88	43.3	191	94.1
	大台町	45	45	0	0.0	0	0.0	0	0.0	45	100.0	0	0.0	0	0.0	45	100.0	37	82.2	45	100.0
	小計	1,415	1,410	0	0.0	0	0.0	0	0.0	1,398	99.1	0	0.0	0	0.0	1,402	99.4	627	44.5	1,366	96.9
伊 勢	伊勢市	860	841	0	0.0	5	0.6	2	0.2	829	98.6	2	0.2	1	0.1	820	97.5	524	62.3	803	95.5
	鳥羽市	99	93	0	0.0	0	0.0	0	0.0	93	100.0	0	0.0	0	0.0	93	100.0	44	47.3	89	95.7
	志摩市	230	225	0	0.0	0	0.0	0	0.0	215	95.6	0	0.0	0	0.0	215	95.6	148	65.8	206	91.6
	玉城町	116	114	0	0.0	0	0.0	0	0.0	113	99.1	0	0.0	0	0.0	113	99.1	76	66.7	109	95.6
	南伊勢町	45	36	0	0.0	0	0.0	0	0.0	35	97.2	0	0.0	0	0.0	35	97.2	26	72.2	34	94.4
	大紀町	17	16	0	0.0	0	0.0	0	0.0	15	93.8	0	0.0	0	0.0	16	100.0	6	37.5	15	93.8
	度会町	40	40	0	0.0	0	0.0	0	0.0	40	100.0	0	0.0	0	0.0	40	100.0	22	55.0	37	92.5
	小計	1,407	1,365	0	0.0	5	0.4	2	0.1	1,340	98.2	2	0.1	1	0.1	1,332	97.6	846	62.0	1,293	94.7
伊 賀	伊賀市	525	511	1	0.2	1	0.2	1	0.2	495	96.9	0	0.0	1	0.2	495	96.9	339	66.3	483	94.5
	名張市	519	515	0	0.0	0	0.0	0	0.0	510	99.0	0	0.0	0	0.0	510	99.0	161	31.3	486	94.4
	小計	1,044	1,026	1	0.1	1	0.1	1	0.1	1,005	98.0	0	0.0	1	0.1	1,005	98.0	500	48.7	969	94.4
尾 鷲	尾鷲市	72	72	0	0.0	0	0.0	0	0.0	71	98.6	0	0.0	0	0.0	71	98.6	66	91.7	70	97.2
	紀北町	55	55	1	1.8	0	0.0	0	0.0	55	100.0	0	0.0	0	0.0	54	98.2	54	98.2	54	98.2
	小計	127	127	1	0.8	0	0.0	0	0.0	126	99.2	0	0.0	0	0.0	125	98.4	120	94.5	124	97.6
熊 野	熊野市	60	58	0	0.0	0	0.0	0	0.0	58	100.0	0	0.0	0	0.0	58	100.0	42	72.4	57	98.3
	御浜町	35	35	0	0.0	0	0.0	0	0.0	34	97.1	0	0.0	0	0.0	34	97.1	26	74.3	32	91.4
	紀宝町	61	61	0	0.0	0	0.0	0	0.0	60	98.4	0	0.0	0	0.0	58	95.1	61	100.0	61	100.0
	小計	156	154	0	0.0	0	0.0	0	0.0	152	98.7	0	0.0	0	0.0	150	97.4	129	83.8	150	97.4
合 計	12,144	11,942	3	0.0	8	0.1	8	0.1	11,765	98.5	2	0.0	9	0.1	11,777	98.6	7,798	65.3	11,507	96.4	

表47-2 市町別健康診査時間診事項(予防接種済状況) 1歳6か月児

	市町村名	対象者数	1歳半 健診受 診者数	麻疹		風疹		ヒブ(初回)		ヒブ(追加)		肺炎球菌(PCV) (初回)		肺炎球菌(PCV) (追加)		日本脳炎		水痘 (初回)		水痘 (追加)		B型肝炎	
				接種済者	接種率	接種済者	接種率	接種済者	接種率	接種済者	接種率	接種済者	接種率	接種済者	接種率	接種済者	接種率	接種済者	接種率	接種済者	接種率	接種済者	接種率
桑 名	桑名市	1,022	977	0	0.0	0	0.0	969	99.2	937	95.9	970	99.3	948	97.0	96	9.8	957	98.0	736	75.3	961	98.4
	いなべ市	313	313	0	0.0	0	0.0	305	97.4	272	86.9	307	98.1	288	92.0	0	0.0	286	91.4	102	32.6	302	96.5
	木曾岬町	31	30	0	0.0	0	0.0	30	100.0	26	86.7	30	100.0	26	86.7	0	0.0	29	96.7	0	0.0	30	100.0
	東員町	205	203	0	0.0	0	0.0	198	97.5	193	95.1	199	98.0	195	96.1	15	7.4	196	96.6	170	83.7	197	97.0
	菟野町	293	286	0	0.0	0	0.0	282	98.6	252	88.1	284	99.3	264	92.3	85	29.7	272	95.1	65	22.7	282	98.6
	朝日町	110	109	0	0.0	0	0.0	109	100.0	99	90.8	109	100.0	108	99.1	0	0.0	101	92.7	52	47.7	109	100.0
	川越町	141	135	0	0.0	0	0.0	134	99.3	126	93.3	134	99.3	129	95.6	12	8.9	132	97.8	93	68.9	132	97.8
	小計	2,115	2,053	0	0.0	0	0.0	2,027	98.7	1,905	92.8	2,033	99.0	1,958	95.4	208	10.1	1,973	96.1	1,218	59.3	2,013	98.1
四 日 市	四日市市	2,312	2,262	0	0.0	0	0.0	2,242	99.1	1,994	88.2	2,241	99.1	2,136	94.4	0	0.0	2,146	94.9	534	23.6	2,129	94.1
	小計	2,312	2,262	0	0.0	0	0.0	2,242	99.1	1,994	88.2	2,241	99.1	2,136	94.4	0	0.0	2,146	94.9	534	23.6	2,129	94.1
鈴 鹿	鈴鹿市	1,398	1,376	0	0.0	0	0.0	1,356	98.5	1,264	91.9	1,356	98.5	1,313	95.4	615	44.7	1,330	96.7	807	58.6	1,346	97.8
	亀山市	410	414	0	0.0	0	0.0	409	98.8	391	94.4	410	99.0	396	95.7	24	5.8	403	97.3	219	52.9	398	96.1
	小計	1,808	1,790	0	0.0	0	0.0	1,765	98.6	1,655	92.5	1,766	98.7	1,709	95.5	639	35.7	1,733	96.8	1,026	57.3	1,744	97.4
津	津市	1,760	1,755	0	0.0	0	0.0	1,738	99.0	1,617	92.1	1,739	99.1	1,682	95.8	0	0.0	1,699	96.8	1,121	63.9	1,727	98.4
	小計	1,760	1,755	0	0.0	0	0.0	1,738	99.0	1,617	92.1	1,739	99.1	1,682	95.8	0	0.0	1,699	96.8	1,121	63.9	1,727	98.4
松 阪	松阪市	1,084	1,081	0	0.0	0	0.0	1,077	99.6	993	91.9	1,077	99.6	1,036	95.8	0	0.0	1,019	94.3	290	26.8	1,076	99.5
	多気町	81	81	0	0.0	0	0.0	81	100.0	74	91.4	81	100.0	79	97.5	2	2.5	79	97.5	22	27.2	81	100.0
	明和町	205	203	0	0.0	0	0.0	202	99.5	175	86.2	202	99.5	177	87.2	0	0.0	190	93.6	30	14.8	202	99.5
	大台町	45	45	0	0.0	0	0.0	45	100.0	44	97.8	45	100.0	44	97.8	0	0.0	44	97.8	36	80.0	44	97.8
	小計	1,415	1,410	0	0.0	0	0.0	1,405	99.6	1,286	91.2	1,405	99.6	1,336	94.8	2	0.1	1,332	94.5	378	26.8	1,403	99.5
伊 勢	伊勢市	860	841	0	0.0	0	0.0	819	97.4	748	88.9	824	98.0	751	89.3	85	10.1	759	90.2	353	42.0	827	98.3
	鳥羽市	99	93	0	0.0	0	0.0	93	100.0	93	100.0	71	76.3	71	76.3	0	0.0	85	91.4	23	24.7	93	100.0
	志摩市	230	225	0	0.0	0	0.0	214	95.1	186	82.7	214	95.1	187	83.1	0	0.0	210	93.3	82	27.6	213	94.7
	玉城町	116	114	0	0.0	0	0.0	112	98.2	101	88.6	112	98.2	105	92.1	0	0.0	92	80.7	58	50.9	111	97.4
	南伊勢町	45	36	0	0.0	0	0.0	35	97.2	31	86.1	35	97.2	32	88.9	8	22.2	33	91.7	19	52.8	35	97.2
	大紀町	17	16	0	0.0	0	0.0	16	100.0	13	81.3	16	100.0	15	93.8	0	0.0	15	93.8	4	25.0	16	100.0
	度会町	40	40	0	0.0	0	0.0	39	97.5	34	85.0	39	97.5	35	87.5	10	25.0	34	85.0	8	20.0	38	95.0
	小計	1,407	1,365	0	0.0	0	0.0	1,328	97.3	1,206	88.4	1,311	96.0	1,196	87.6	103	7.5	1,228	90.0	527	38.6	1,333	97.7
伊 賀	伊賀市	525	511	0	0.0	0	0.0	494	96.7	444	86.9	495	96.9	472	92.4	0	0.0	469	91.8	180	35.2	472	92.4
	名張市	519	515	0	0.0	0	0.0	509	98.8	454	88.2	509	98.8	462	89.7	47	9.1	474	92.0	103	20.0	507	98.4
	小計	1,044	1,026	0	0.0	0	0.0	1,003	97.8	898	87.5	1,004	97.9	934	91.0	47	4.6	943	91.9	283	27.6	979	95.4
尾 鷲	尾鷲市	72	72	0	0.0	0	0.0	71	98.6	69	95.8	71	98.6	69	95.8	1	1.4	69	95.8	59	81.9	70	97.2
	紀北町	55	55	0	0.0	0	0.0	54	98.2	52	94.5	54	98.2	53	96.4	1	1.8	54	98.2	28	50.9	54	98.2
	小計	127	127	0	0.0	0	0.0	125	98.4	121	95.3	125	98.4	122	96.1	2	1.6	123	96.9	87	68.5	124	97.6
熊 野	熊野市	60	58	0	0.0	0	0.0	58	100.0	56	96.6	58	100.0	56	96.6	0	0.0	56	96.6	14	24.1	55	94.8
	御浜町	35	35	0	0.0	0	0.0	34	97.1	32	91.4	33	94.3	33	94.3	0	0.0	33	94.3	15	42.9	33	94.3
	紀宝町	61	61	0	0.0	0	0.0	61	100.0	61	100.0	61	100.0	58	95.1	0	0.0	60	98.4	48	78.7	60	98.4
	小計	156	154	0	0.0	0	0.0	153	99.4	149	96.8	152	98.7	147	95.5	0	0.0	149	96.8	77	50.0	148	96.1
合 計	12,144	11,942	0	0.0	0	0.0	11,786	98.7	10,831	90.7	11,776	98.6	11,220	94.0	1,001	8.4	11,326	94.8	5,251	44.0	11,600	97.1	



表48-1 市町別健康診査時間診事項(予防接種済状況) 3歳児

	市町村名	対象者数	3歳児 健診受 診者数	生ポリオ		不活化ポリオ (初回)		不活化ポリオ (追加)		BCG		DPT(I期初回)		DPT(I期追加)		DPT-IPV (1期初回)		DPT-IPV (1期追加)		MR(1期)	
				接種済者	接種率	接種済者	接種率	接種済者	接種率	接種済者	接種率	接種済者	接種率	接種済者	接種率	接種済者	接種率	接種済者	接種率	接種済者	接種率
桑 名	桑名市	1,143	1,072	1	0.1	2	0.2	0	0.0	1,060	98.9	2	0.2	0	0.0	1,061	99.0	1,047	97.7	1,059	98.8
	いなべ市	353	348	0	0.0	0	0.0	0	0.0	337	96.8	0	0.0	0	0.0	341	98.0	331	95.1	340	97.7
	木曾岬町	28	28	0	0.0	0	0.0	0	0.0	28	100.0	0	0.0	0	0.0	28	100.0	26	92.9	27	96.4
	東員町	227	227	2	0.9	0	0.0	0	0.0	218	96.0	0	0.0	0	0.0	220	96.9	225	99.1	218	96.0
	菰野町	418	400	0	0.0	0	0.0	0	0.0	396	99.0	0	0.0	0	0.0	398	99.5	390	97.5	390	97.5
	朝日町	131	128	0	0.0	0	0.0	0	0.0	127	99.2	0	0.0	0	0.0	125	95.4	121	92.4	124	96.9
	川越町	172	167	0	0.0	0	0.0	0	0.0	167	100.0	0	0.0	0	0.0	166	99.4	162	97.0	166	99.4
	小計	2,472	2,370	3	0.1	2	0.1	0	0.0	2,333	98.4	2	0.1	0	0.0	2,339	98.7	2,302	97.1	2,324	98.1
四 日 市	四日市市	2,387	2,299	2	0.1	8	0.3	8	0.3	2,247	97.7	7	0.3	6	0.3	2,260	98.3	2,264	98.5	2,220	96.6
	小計	2,387	2,299	2	0.1	8	0.3	8	0.3	2,247	97.7	7	0.3	6	0.3	2,260	98.3	2,264	98.5	2,220	96.6
鈴 鹿	鈴鹿市	1,525	1,494	3	0.2	2	0.1	1	0.1	1,466	98.1	7	0.5	3	0.2	1,462	97.9	1,409	94.3	1,468	98.3
	亀山市	428	424	0	0.0	0	0.0	0	0.0	421	99.3	0	0.0	0	0.0	422	99.5	411	96.9	423	99.8
	小計	1,953	1,918	3	0.2	2	0.1	1	0.1	1,887	98.4	7	0.4	3	0.2	1,884	98.2	1,820	94.9	1,891	98.6
津	津市	1,883	1,831	0	0.0	0	0.0	0	0.0	1,810	98.9	0	0.0	0	0.0	1,813	99.0	1,774	96.9	1,816	99.2
	小計	1,883	1,831	0	0.0	0	0.0	0	0.0	1,810	98.9	0	0.0	0	0.0	1,813	99.0	1,774	96.9	1,816	99.2
松 阪	松阪市	1,209	1,199	0	0.0	0	0.0	0	0.0	1,186	98.9	0	0.0	0	0.0	1,194	99.6	1,146	95.6	1,191	99.3
	多気町	107	105	0	0.0	1	1.0	1	1.0	105	100.0	1	1.0	1	1.0	104	99.0	99	94.3	104	99.0
	明和町	228	218	0	0.0	0	0.0	0	0.0	215	98.6	0	0.0	0	0.0	215	98.6	212	97.2	212	97.2
	大台町	56	56	0	0.0	0	0.0	0	0.0	55	98.2	0	0.0	0	0.0	55	98.2	55	98.2	55	98.2
	小計	1,600	1,578	0	0.0	1	0.1	1	0.1	1,561	98.9	1	0.1	1	0.1	1,568	99.4	1,512	95.8	1,562	99.0
伊 勢	伊勢市	830	803	未把握	—	12	1.5	9	1.1	791	98.5	0	0.0	0	0.0	793	98.8	775	96.5	796	99.1
	鳥羽市	93	95	0	0.0	0	0.0	0	0.0	95	100.0	0	0.0	0	0.0	95	100.0	93	97.9	95	100.0
	志摩市	240	231	0	0.0	0	0.0	0	0.0	222	96.1	0	0.0	0	0.0	224	97.0	221	95.7	226	97.8
	玉城町	120	119	0	0.0	0	0.0	0	0.0	117	98.3	0	0.0	0	0.0	118	99.2	114	95.8	114	95.8
	南伊勢町	27	28	0	0.0	0	0.0	0	0.0	28	100.0	0	0.0	0	0.0	28	100.0	28	100.0	28	100.0
	大紀町	22	22	0	0.0	0	0.0	0	0.0	20	90.9	0	0.0	0	0.0	21	95.5	20	90.9	22	100.0
	度会町	52	52	0	0.0	0	0.0	0	0.0	52	100.0	0	0.0	0	0.0	52	100.0	52	100.0	52	100.0
	小計	1,384	1,350	0	0.0	12	0.9	9	0.7	1,325	98.1	0	0.0	0	0.0	1,331	98.6	1,303	96.5	1,333	98.7
伊 賀	伊賀市	575	573	0	0.0	3	0.5	0	0.0	546	95.3	5	0.9	3	0.5	548	95.6	528	92.1	517	90.2
	名張市	587	583	0	0.0	5	0.9	3	0.5	580	99.5	3	0.5	1	0.2	581	99.7	561	96.2	580	99.5
	小計	1,162	1,156	0	0.0	8	0.7	3	0.3	1,126	97.4	8	0.7	4	0.3	1,129	97.7	1,089	94.2	1,097	94.9
尾 鷲	尾鷲市	97	97	0	0.0	0	0.0	0	0.0	96	99.0	0	0.0	0	0.0	95	97.9	93	95.9	95	97.9
	紀北町	68	68	0	0.0	0	0.0	0	0.0	67	98.5	0	0.0	0	0.0	67	98.5	65	95.6	68	100.0
	小計	165	165	0	0.0	0	0.0	0	0.0	163	98.8	0	0.0	0	0.0	162	98.2	158	95.8	163	98.8
熊 野	熊野市	96	92	0	0.0	0	0.0	0	0.0	87	94.6	0	0.0	0	0.0	86	93.5	82	89.1	89	96.7
	御浜町	43	43	0	0.0	0	0.0	0	0.0	42	97.7	0	0.0	0	0.0	42	97.7	42	97.7	42	97.7
	紀宝町	75	75	0	0.0	0	0.0	0	0.0	75	100.0	0	0.0	0	0.0	75	100.0	73	97.3	74	98.7
	小計	214	210	0	0.0	0	0.0	0	0.0	204	97.1	0	0.0	0	0.0	203	96.7	197	93.8	205	97.6
合 計	13,220	12,877	8	0.1	33	0.3	22	0.2	12,656	98.3	25	0.2	14	0.1	12,689	98.5	12,419	96.4	12,611	97.9	

表48-2 市町別健康診査時間診事項(予防接種済状況) 3歳児

	市町村名	対象者数	3歳児 健診受 診者数	麻疹		風疹		ヒブ(初回)		ヒブ(追加)		肺炎球菌(PCV) (初回)		肺炎球菌(PCV) (追加)		日本脳炎		水痘 (初回)		水痘 (追加)		B型肝炎	
				接種済者	接種率	接種済者	接種率	接種済者	接種率	接種済者	接種率	接種済者	接種率	接種済者	接種率	接種済者	接種率	接種済者	接種率	接種済者	接種率	接種済者	接種率
桑 名	桑名市	1,143	1,072	0	0.0	0	0.0	1,043	97.3	1,060	98.9	1,052	98.1	1,059	98.8	820	76.5	1,059	98.8	1,023	95.4	1,048	97.8
	いなべ市	353	348	0	0.0	0	0.0	341	98.0	334	96.0	339	97.4	337	96.8	242	69.5	334	96.0	306	87.9	337	96.8
	木曾岬町	28	28	0	0.0	0	0.0	28	100.0	27	96.4	28	100.0	27	96.4	19	67.9	27	96.4	25	89.3	27	96.4
	東員町	227	227	0	0.0	0	0.0	218	96.0	215	94.7	220	96.9	217	95.6	211	93.0	215	94.7	203	89.4	207	91.2
	菟野町	418	400	0	0.0	0	0.0	395	98.8	392	98.0	395	98.8	397	99.3	328	82.0	397	99.3	361	90.3	390	97.5
	朝日町	131	128	0	0.0	0	0.0	126	98.4	121	94.5	126	98.4	122	95.3	111	86.7	122	95.3	119	93.0	124	96.9
	川越町	172	167	0	0.0	0	0.0	165	98.8	164	98.2	165	98.8	165	98.8	136	81.4	165	98.8	154	92.2	161	96.4
	小計	2,472	2,370	0	0.0	0	0.0	2,316	97.7	2,313	97.6	2,325	98.1	2,324	98.1	1,867	78.8	2,319	97.8	2,191	92.4	2,294	96.8
四 日 市	四日市市	2,387	2,299	0	0.0	0	0.0	2,259	98.3	2,228	96.9	2,260	98.3	2,237	97.3	1,931	84.0	2,236	97.3	2,099	91.3	2,106	91.6
	小計	2,387	2,299	0	0.0	0	0.0	2,259	98.3	2,228	96.9	2,260	98.3	2,237	97.3	1,931	84.0	2,236	97.3	2,099	91.3	2,106	91.6
鈴 鹿	鈴鹿市	1,525	1,494	0	0.0	0	0.0	1,468	98.3	1,425	95.4	1,461	97.8	1,442	96.5	1,189	79.6	1,439	96.3	1,352	90.5	1,442	96.5
	亀山市	428	424	0	0.0	0	0.0	420	99.1	414	97.6	420	99.1	415	97.9	361	85.1	417	98.3	405	95.5	412	97.2
	小計	1,953	1,918	0	0.0	0	0.0	1,888	98.4	1,839	95.9	1,881	98.1	1,857	96.8	1,550	80.8	1,856	96.8	1,757	91.6	1,854	96.7
津	津市	1,883	1,831	0	0.0	0	0.0	1,803	98.5	1,795	98.0	1,805	98.6	1,797	98.1	1,337	73.0	1,791	97.8	1,771	96.7	1,780	97.2
	小計	1,883	1,831	0	0.0	0	0.0	1,803	98.5	1,795	98.0	1,805	98.6	1,797	98.1	1,337	73.0	1,791	97.8	1,771	96.7	1,780	97.2
松 阪	松阪市	1,209	1,199	0	0.0	0	0.0	1,195	99.7	1,179	98.3	1,194	99.6	1,178	98.2	791	66.0	1,180	98.4	1,116	93.1	1,170	97.6
	多気町	107	105	0	0.0	0	0.0	104	99.0	104	99.0	104	99.0	104	99.0	79	75.2	102	97.1	98	93.3	101	96.2
	明和町	228	218	0	0.0	0	0.0	214	98.2	213	97.7	214	98.2	214	98.2	160	73.4	212	97.2	204	93.6	213	97.7
	大台町	56	56	0	0.0	0	0.0	55	98.2	55	98.2	55	98.2	55	98.2	51	91.1	55	98.2	54	96.4	50	89.3
	小計	1,600	1,578	0	0.0	0	0.0	1,568	99.4	1,551	98.3	1,567	99.3	1,551	98.3	1,081	68.5	1,549	98.2	1,472	93.3	1,534	97.2
伊 勢	伊勢市	830	803	0	0.0	0	0.0	792	98.6	788	98.1	789	98.3	786	97.9	617	76.8	778	96.9	740	92.2	783	97.5
	鳥羽市	93	95	0	0.0	0	0.0	95	100.0	92	96.8	95	100.0	92	96.8	67	70.5	94	98.9	91	95.8	94	98.9
	志摩市	240	231	0	0.0	0	0.0	223	96.5	223	96.5	221	95.7	224	97.0	183	79.2	220	95.2	213	92.2	24	10.4
	玉城町	120	119	0	0.0	0	0.0	118	99.2	117	98.3	118	99.2	117	98.3	72	60.5	115	96.6	108	90.8	115	96.6
	南伊勢町	27	28	0	0.0	0	0.0	28	100.0	28	100.0	28	100.0	28	100.0	22	78.6	28	100.0	27	96.4	28	100.0
	大紀町	22	22	0	0.0	0	0.0	20	90.9	21	95.5	20	90.9	21	95.5	18	81.8	22	100.0	21	95.5	19	86.4
	度会町	52	52	0	0.0	0	0.0	52	100.0	52	100.0	52	100.0	52	100.0	34	65.4	52	100.0	50	96.2	48	92.3
	小計	1,384	1,350	0	0.0	0	0.0	1,328	98.4	1,321	97.9	1,323	98.0	1,320	97.8	1,013	75.0	1,309	97.0	1,250	92.6	1,111	82.3
伊 賀	伊賀市	575	573	0	0.0	0	0.0	554	96.7	542	94.6	552	96.3	544	94.9	413	72.1	537	93.7	495	86.4	520	90.8
	名張市	587	583	0	0.0	0	0.0	579	99.3	576	98.8	579	99.3	576	98.8	431	73.9	571	97.9	540	92.6	565	96.9
	小計	1,162	1,156	0	0.0	0	0.0	1,133	98.0	1,118	96.7	1,131	97.8	1,120	96.9	844	73.0	1,108	95.8	1,035	89.5	1,085	93.9
尾 鷲	尾鷲市	97	97	0	0.0	0	0.0	96	99.0	94	96.9	95	97.9	94	96.9	83	85.6	95	97.9	85	87.6	91	93.8
	紀北町	68	68	0	0.0	0	0.0	68	100.0	66	97.1	68	100.0	68	100.0	62	91.2	68	100.0	63	92.6	63	92.6
	小計	165	165	0	0.0	0	0.0	164	99.4	160	97.0	163	98.8	162	98.2	145	87.9	163	98.8	148	89.7	154	93.3
熊 野	熊野市	96	92	0	0.0	0	0.0	86	93.5	86	93.5	86	93.5	83	90.2	62	67.4	83	90.2	77	83.7	85	92.4
	御浜町	43	43	0	0.0	0	0.0	41	95.3	41	95.3	41	95.3	41	95.3	31	72.1	41	95.3	37	86.0	40	93.0
	紀宝町	75	75	0	0.0	0	0.0	75	100.0	74	98.7	74	98.7	73	97.3	67	89.3	71	94.7	69	92.0	69	92.0
	小計	214	210	0	0.0	0	0.0	202	96.2	201	95.7	201	95.7	197	93.8	160	76.2	195	92.9	183	87.1	194	92.4
合 計	13,220	12,877	0	0.0	0	0.0	12,661	98.3	12,526	97.3	12,656	98.3	12,565	97.6	9,928	77.1	12,526	97.3	11,906	92.5	12,112	94.1	

## 7(2)健康診査時の問診事項(疾病の既往)

表49 市町別健康診査時間診事項(疾病の既往) 3歳児

	市町村名	対象者数	3歳児健診 受診者数	麻 疹	風 疹	水 痘	おたふく	百日咳
				既 往	既 往	既 往	かぜ既往	既 往
桑 名	桑名市	1,143	1,072	3	0	2	0	0
	いなべ市	353	348	0	0	11	3	1
	木曾岬町	28	28	0	0	0	0	0
	東員町	227	227	0	0	7	1	2
	菰野町	418	400	0	0	3	0	1
	朝日町	131	128	0	0	1	0	0
	川越町	172	167	0	0	4	2	1
	小 計	2,472	2,370	3	0	28	6	5
四 日 市	四日市市	2,387	2,299	0	0	58	3	6
	小 計	2,387	2,299	0	0	58	3	6
鈴 鹿	鈴鹿市	1,525	1,494	0	0	24	6	4
	亀山市	428	424	0	0	6	0	0
	小 計	1,953	1,918	0	0	30	6	4
津	津 市	1,883	1,831	0	0	23	1	0
	小 計	1,883	1,831	0	0	23	1	0
松 阪	松阪市	1,209	1,199	1	0	16	1	2
	多気町	107	105	0	0	2	0	0
	明和町	228	218	0	0	4	1	0
	大台町	56	56	0	0	1	1	0
	小 計	1,600	1,578	1	0	23	3	2
伊 勢	伊勢市	830	803	0	0	11	2	3
	鳥羽市	93	95	0	0	1	0	0
	志摩市	240	231	0	0	6	1	1
	玉城町	120	119	0	0	1	1	0
	南伊勢町	27	28	0	0	0	1	0
	大紀町	22	22	0	0	0	0	0
	度会町	52	52	0	0	2	0	0
	小 計	1,384	1,350	0	0	21	5	4
伊 賀	伊賀市	575	573	0	0	8	0	0
	名張市	587	583	0	0	10	1	0
	小 計	1,162	1,156	0	0	18	1	0
尾 鷲	尾鷲市	97	97	0	0	4	0	0
	紀北町	68	68	0	0	0	0	0
	小 計	165	165	0	0	4	0	0
熊 野	熊野市	96	92	0	0	5	0	0
	御浜町	43	43	0	0	1	2	1
	紀宝町	75	75	0	0	1	0	0
	小 計	214	210	0	0	7	2	1
合 計		13,220	12,877	4	0	212	27	22

## 8 予防接種状況

表50 HPVワクチン接種状況

	市町村名	接種者数 (3回接種)	ワクチンの内訳		
			2価	4価	不明
桑 名	桑名市	31	16	15	0
	いなべ市	18	6	12	0
	木曾岬町	5	0	5	0
	東員町	9	0	9	0
	菰野町	4	0	4	0
	朝日町	4	0	4	0
	川越町	10	0	10	0
	小 計	81	22	59	0
四 日 市	四日市市	88	2	86	0
	小 計	88	2	86	0
鈴 鹿	鈴鹿市	203	7	196	0
	亀山市	22	0	22	0
	小 計	225	7	218	0
津	津 市	163	20	143	0
	小 計	163	20	143	0
松 阪	松阪市	236	7	229	0
	多気町	1	0	1	0
	明和町	4	0	4	0
	大台町	4	0	4	0
	小 計	245	7	238	0
伊 勢	伊勢市	322	9	313	0
	鳥羽市	5	2	3	0
	志摩市	15	3	12	0
	玉城町	6	0	6	0
	南伊勢町	2	0	2	0
	大紀町	3	0	3	0
	度会町	1	1	0	0
	小 計	354	15	339	0
伊 賀	伊賀市	76	13	63	0
	名張市	13	1	12	0
	小 計	89	14	75	0
尾 鷲	尾鷲市	1	1	0	0
	紀北町	2	2	0	0
	小 計	3	3	0	0
熊 野	熊野市	10	1	9	0
	御浜町	4	2	2	0
	紀宝町	6	0	6	0
	小 計	20	3	17	0
合 計		1,268	93	1,175	0

【参考1】1歳6か月児健康診査時における聴覚検査等に関する調査(県内まとめシート)

市町名	聴覚検査方法について		日本耳鼻咽喉科学会で作成したリーフレット「難聴を見逃さないために」(1歳6か月児健康診査及び3歳児健康診査)の導入について	その他のご意見	令和4年度に新生児聴覚スクリーニング検査費用の補助をされる予定がありますか。			
	回答番号 (1)母子健康手帳の保護者の記録「1歳6か月の頃」の保護者記録のみ (2)健診時に保護者が記入する問診票のみ (3)母子健康手帳と問診票を併用 (4)(1)~(3)以外の確認方法	(4)の場合具体的な確認方法	回答番号 (1)同リーフレットを聞こえの確認として導入している。 (2)同リーフレットの一部を聞こえの確認として導入している。 (3)同リーフレット(の一部)導入を検討中である。 (4)同リーフレットの導入は考えていない。		解答番号 (1)現在補助を行っており、令和4年度も継続予定。 (2)令和4年度から補助を行う予定。 (3)補助の予定はない。 (4)その他	(1)の場合補助額	(2)の場合補助額	(4)の場合具体的な内容
津市	2		4		3			
四日市市	1		3		1	生活保護世帯、市民税非課税世帯に費用助成(上限なし)		
伊勢市	3		2		1	上限3,000円		
松阪市	2		4		3			
桑名市	2		4		1	生活保護世帯、市民税非課税世帯に上限5,000円		
鈴鹿市	3		4		1	上限3,000円		
名張市	4	(3)と小児科医による診察	2		3			
尾鷲市	2		4		3			
亀山市	4	保健師問診時に新生児聴覚スクリーニング検査の結果確認と、耳の聞こえの心配がないか保護者に確認	3		1	上限3,000円		
鳥羽市	2		2		1	上限3,000円		
熊野市	2		2		1	上限3,000円		
いなべ市	2		4		1	確認検査のための費用助成 上限3000円		
志摩市	2		4		1	上限3,000円		
伊賀市	2		4		1	上限3,000円		
木曾岬町	3		2		2		上限3,000円	
東員町	2		4		1	上限3,000円		
菰野町	3		3		3			
朝日町	2		3		2		上限3,000円	
川越町	3		4		2		上限3,000円	
多気町	2		2		2		上限3,000円	
明和町	2		4		1	上限3,000円		
大台町	2		1		3			
玉城町	3		2		1	上限3,000円		
度会町	2		2		1	上限3,000円		
大紀町	2		2		2		上限3,000円	
南伊勢町	2		4		1	上限3,000円		
紀北町	4	母子健康手帳の保護者の記録「1歳6か月の頃」の保護者記録と問診票の確認。問診時に鈴による聞こえの確認。	2		3			
御浜町	2		2		1	上限3,000円		
紀宝町	2		4		1	上限3,000円		

【参考2】3歳児聴覚検査に関するアンケート(県内まとめシート)

市町名	聴覚検査方法について			その他のご意見
	回答番号 (1)厚生労働省方式に準じて「質問票」と「ささやき声」による検査の2種を実施している。 (2)厚生労働省方式に準じて「質問票」と「ささやき声」による検査の2種を実施し、さらに追加で他の検査を実施している。 (3)厚生労働省方式に準じた「質問票」と「ささやき声」による検査の2種は実施していない。	(2)の場合 具体的な内容	(3)の場合 具体的な内容 ①「質問表」のみ ②Tympanometryのみ実施 ③何も行っていない	
津市	1			
四日市市	1			
伊勢市	1			
松阪市	1			
桑名市	1			
鈴鹿市	1			
名張市	1			
尾鷲市	1			
亀山市	1			
鳥羽市	1			
熊野市	1			
いなべ市	1			
志摩市	1			
伊賀市	1			
木曾岬町	1			
東員町	1			
菰野町	1			
朝日町	1			
川越町	1			
多気町	1			
明和町	1			
大台町	1			
玉城町	1			
度会町	1			
大紀町	1			
南伊勢町	1			
紀北町	1			
御浜町	1			
紀宝町	1			

9 健やか親子21(第2次)の指標に基づく乳幼児健康診査必須問診項目

	市町村名	1. 妊娠・出産について満足している者の割合			
		産後、退院してからの1か月程度、助産師や保健師等からの指導・ケアは十分に受けることができましたか。			
		3・4か月児のみ			
		①はい	②いいえ	③どちらともいえない	④無回答
桑 名	桑名市	820	23	70	3
	いなべ市	235	4	18	8
	木曽岬町	19	0	0	0
	東員町	174	2	19	34
	菟野町	241	2	19	2
	朝日町	68	5	12	8
	川越町	111	4	9	21
	小計	1,668	40	147	76
四 日 市	四日市市	1,730	129	315	17
	小計	1,730	129	315	17
鈴 鹿	鈴鹿市	1,156	59	168	18
	亀山市	250	20	50	38
	小計	1,406	79	218	56
津	津市	1,481	80	215	14
	小計	1,481	80	215	14
松 阪	松阪市	988	25	68	12
	多気町	60	4	5	1
	明和町	151	4	14	0
	大台町	38	1	2	0
	小計	1,237	34	89	13
伊 勢	伊勢市	662	14	67	14
	鳥羽市	64	2	6	0
	志摩市	157	8	17	1
	玉城町	87	2	5	0
	南伊勢町	26	0	1	0
	大紀町	18	0	0	0
	度会町	32	0	1	0
	小計	1,046	26	97	15
伊 賀	伊賀市	470	15	44	9
	名張市	361	18	47	4
	小計	831	33	91	13
尾 鷲	尾鷲市	58	5	3	1
	紀北町	38	1	1	1
	小計	96	6	4	2
熊 野	熊野市	68	2	5	0
	御浜町	28	0	1	0
	紀宝町	40	3	1	0
	小計	136	5	7	0
合 計		9,631	432	1,183	206

	市町村名	2. 妊娠中の妊婦の喫煙率			
		妊娠中、あなた(お母さん)は喫煙をしていましたか。			
		3・4か月児のみ			
		①なし	②あり	③無回答	④一日当たり喫煙本数
桑 名	桑名市	901	15	0	112
	いなべ市	256	2	7	8
	木曾岬町	19	0	0	0
	東員町	198	1	30	18
	菟野町	260	2	2	5
	朝日町	84	2	7	20
	川越町	120	3	22	25
	小計	1,838	25	68	
四 日 市	四日市市	2,147	38	6	15
	小計	2,147	38	6	
鈴 鹿	鈴鹿市	1,359	33	9	259
	亀山市	317	4	37	23
	小計	1,676	37	46	
津	津市	1,749	38	3	256
	小計	1,749	38	3	
松 阪	松阪市	1,074	12	7	71
	多気町	69	0	1	0
	明和町	167	2	0	4
	大台町	41	0	0	0
	小計	1,351	14	8	
伊 勢	伊勢市	738	11	8	94
	鳥羽市	71	1	0	20
	志摩市	180	3	0	18
	玉城町	92	2	0	7
	南伊勢町	27	0	0	0
	大紀町	18	0	0	0
	度会町	33	0	0	0
	小計	1,159	17	8	
伊 賀	伊賀市	520	10	8	64
	名張市	422	7	1	52
	小計	942	17	9	
尾 鷲	尾鷲市	64	2	1	10
	紀北町	41	0	0	0
	小計	105	2	1	
熊 野	熊野市	70	5	0	43
	御浜町	28	1	0	10
	紀宝町	43	1	0	5
	小計	141	7	0	
合 計		11,108	195	149	



市町村名	3. 育児期間中の両親の喫煙率																								
	(1) 現在、あなた(お母さん)は喫煙をしていますか。												(2) 現在、お子さんのお父さんは喫煙をしていますか。												
	3・4か月児				1歳6か月児				3歳児				3・4か月児				1歳6か月児				3歳児				
	①なし	②あり	③無回答	④一時的に喫煙中	①なし	②あり	③無回答	④一時的に喫煙中	①なし	②あり	③無回答	④一時的に喫煙中	①なし	②あり	③無回答	④一時的に喫煙中	①なし	②あり	③無回答	④一時的に喫煙中	①なし	②あり	③無回答	④一時的に喫煙中	
桑名	桑名市	894	21	1	164	930	41	6	383	1,019	51	2	522	636	272	8	2361	674	284	19	2735	739	310	23	3703
	いなべ市	254	3	8	14	305	5	3	36	285	16	2	125	154	104	7	1083	189	116	8	1184	182	110	10	1181
	木曾岬町	19	0	0	0	6	24	0	75	25	3	0	15	17	2	0	35	11	19	0	77	17	9	0	55
	東員町	195	4	30	46	181	9	25	94	236	18	12	206	128	73	30	708	130	65	20	578	150	93	23	948
	菟野町	257	6	1	28	257	19	1	176	341	29	2	291	186	74	4	670	173	100	4	1159	227	140	5	1450
	朝日町	83	3	7	40	104	5	1	32	117	5	2	40	66	20	7	161	73	37	0	344	83	38	3	348
	川越町	122	2	21	3	64	71	0	126	150	16	1	138	75	49	21	445	77	56	2	612	95	62	10	566
	小計	1,824	39	66		1,847	174	36		2,173	136	21		1,260	594	77		1,327	677	53		1,493	762	74	
四日市	四日市市	2,080	96	5	17	2,127	135	0	18	2,138	157	4	22	1,496	667	28	11	1,607	655	0	22	1,568	690	41	24
	小計	2,080	96	5		2,127	135	0		2,138	157	4		1,496	667	28		1,607	655	0		1,568	690	41	
鈴鹿	鈴鹿市	1,312	79	10	734	1,265	86	25	827	1,347	126	21	1352	944	444	13	4393	802	474	100	5335	904	499	91	5458
	亀山市	313	9	36	72	386	27	1	276	396	27	1	250	215	102	41	1033	255	141	18	1488	269	146	9	1382
	小計	1,625	88	46		1,651	113	26		1,743	153	22		1,159	546	54		1,057	615	118		1,173	645	100	
津	津市	1,721	63	6	555	1,634	86	35	916	1,673	114	44	1184	1,231	537	22	5482	1,101	553	101	6136	1,128	584	121	6335
	小計	1,721	63	6		1,634	86	35		1,673	114	44		1,231	537	22		1,101	553	101		1,128	584	121	
松阪	松阪市	1,058	30	5	232	1,014	66	1	617	1,087	112	0	1340	732	340	21	3312	662	381	38	3982	733	397	69	4816
	多気町	70	0	0	0	77	4	0	37	96	9	0	91	52	17	1	171	50	31	0	334	56	40	9	466
	明和町	163	6	0	50	191	12	0	142	200	18	0	187	99	67	3	666	116	80	5	919	131	83	4	894
	大台町	41	0	0	0	41	4	0	22	53	3	0	2	30	11	0	129	27	17	1	208	31	19	6	235
	小計	1,332	36	5		1,323	86	1		1,436	142	0		913	435	25		857	509	44		951	539	88	
伊勢	伊勢市	727	23	7	182	790	35	16	348	732	52	17	577	495	250	12	2449	529	277	35	2781	492	264	45	2798
	鳥羽市	71	1	0	0	83	9	0	72	84	8	1	75	41	31	0	297	47	42	3	458	43	44	6	632
	志摩市	180	3	0	15	203	22	0	1236	206	22	1	588	105	74	4	701	119	95	11	0	135	85	11	1074
	玉城町	90	4	0	25	107	7	0	34	106	13	0	149	57	36	1	312	74	36	4	397	64	46	9	558
	南伊勢町	25	2	0	15	36	0	0	0	27	0	0	0	20	6	1	90	20	16	0	192	12	14	1	182
	大紀町	18	0	0	0	15	1	0	20	21	0	1	0	5	13	0	174	7	6	3	85	12	8	2	79
	度会町	31	2	0	15	39	1	0	5	52	0	0	0	19	13	1	136	26	13	1	160	36	14	2	127
	小計	1,142	35	7		1,273	75	16		1,230	95	20		742	423	19		822	485	57		794	475	76	
伊賀	伊賀市	507	23	8	219	462	38	0	372	490	44	0	485	354	175	9	1613	311	175	14	1617	367	167	0	1749
	名張市	413	16	1	124	484	30	1	282	533	49	1	474	269	158	3	1606	314	181	20	2088	360	197	26	2325
	小計	920	39	9		946	68	1		1,023	93	1		623	333	12		625	356	34		727	364	26	
尾鷲	尾鷲市	62	4	1	33	66	6	0	70	88	9	0	97	32	34	1	450	41	30	1	306	53	40	4	551
	紀北町	40	1	0	20	49	2	1	20	62	6	0	80	29	12	0	200	27	22	3	235	37	23	8	280
	小計	102	5	1		115	8	1		150	15	0		61	46	1		68	52	4		90	63	12	
熊野	熊野市	66	9	0	78	42	4	1	50	75	14	0	132	48	25	2	263	23	19	5	180	53	32	4	477
	御浜町	28	1	0	10	33	2	0	20	36	7	0	45	17	12	0	175	21	13	1	121	16	21	6	250
	紀宝町	42	2	0	20	54	2	0	30	59	3	1	25	26	18	0	215	28	26	2	246	33	23	7	263
	小計	136	12	0		129	8	1		170	24	1		91	55	2		72	58	8		102	76	17	
合計	10,892	413	147		11,045	753	117		11,736	931	113		7,576	3,636	240		7,536	3,980	419		8,024	4,198	555		

	市町村名	4. 妊娠中の妊婦の飲酒率		
		妊娠中、あなた(お母さん)は飲酒をしていましたか。		
		3・4か月児のみ		
		①なし	②あり	③無回答
桑名	桑名市	910	5	1
	いなべ市	255	1	9
	木曾岬町	19	0	0
	東員町	199	0	30
	菰野町	261	2	1
	朝日町	86	0	7
	川越町	124	0	21
	小計	1,854	8	69
	四日市	四日市市	2,177	10
小計		2,177	10	4
鈴鹿	鈴鹿市	1,381	10	10
	亀山市	317	3	38
	小計	1,698	13	48
津	津市	1,775	11	4
	小計	1,775	11	4
松阪	松阪市	1,078	9	6
	多気町	69	1	0
	明和町	168	0	1
	大台町	41	0	0
	小計	1,356	10	7
伊勢	伊勢市	748	2	7
	鳥羽市	72	0	0
	志摩市	182	1	0
	玉城町	93	0	1
	南伊勢町	27	0	0
	大紀町	18	0	0
	度会町	32	1	0
	小計	1,172	4	8
伊賀	伊賀市	530	0	8
	名張市	427	2	1
	小計	957	2	9
尾鷲	尾鷲市	66	0	1
	紀北町	41	0	0
	小計	107	0	1
熊野	熊野市	74	1	0
	御浜町	29	0	0
	紀宝町	44	0	0
	小計	147	1	0
合計	11,243	59	150	

市町村名	5. 仕上げ磨きをする親の割合					
	保護者が、毎日、仕上げ磨きをしていますか。					
1歳6か月児のみ						
	①仕上げ磨きをしている	②保護者だけで磨いている	③子どもだけで磨いている	④磨いていない	⑤無回答	
桑名市	桑名市	693	247	28	6	3
	いなべ市	227	74	8	0	4
	木曾岬町	26	0	2	1	1
	東員町	140	54	5	0	16
	菟野町	187	77	7	3	3
	朝日町	77	27	3	3	0
	川越町	87	45	2	1	0
	小計	1,437	524	55	14	27
四日市市	四日市市	1,452	659	85	50	16
	小計	1,452	659	85	50	16
鈴鹿市	鈴鹿市	954	329	46	23	24
	亀山市	302	82	17	10	3
	小計	1,256	411	63	33	27
津市	津市	1,188	499	53	10	5
	小計	1,188	499	53	10	5
松阪市	松阪市	781	242	43	14	1
	多気町	62	15	0	4	0
	明和町	145	39	5	4	10
	大台町	32	10	2	1	0
	小計	1,020	306	50	23	11
伊勢市	伊勢市	574	180	21	10	56
	鳥羽市	71	17	2	2	0
	志摩市	170	44	9	2	0
	玉城町	80	32	2	0	0
	南伊勢町	26	9	1	0	0
	大紀町	10	4	2	0	0
	度会町	27	13	0	0	0
	小計	958	299	37	14	56
伊賀市	伊賀市	381	55	12	1	51
	名張市	380	112	17	5	1
	小計	761	167	29	6	52
尾鷲市	尾鷲市	63	7	2	0	0
	紀北町	52	0	0	0	0
	小計	115	7	2	0	0
熊野市	熊野市	29	13	1	0	4
	御浜町	23	12	0	0	0
	紀宝町	40	15	0	1	0
	小計	92	40	1	1	4
合計	8,279	2,912	375	151	198	

	市町村名	6. 出産後1か月時の母乳育児の割合			
		生後1か月時の栄養法はどうか。			
		3・4か月児のみ			
		①母乳	②人工乳	③混合	④無回答
桑 名	桑名市	343	74	499	0
	いなべ市	100	21	137	7
	木曾岬町	8	1	9	1
	東員町	74	20	105	30
	菟野町	92	25	147	0
	朝日町	31	6	49	7
	川越町	38	10	76	21
	小計	686	157	1,022	66
四 日 市	四日市市	709	176	1,299	7
	小計	709	176	1,299	7
鈴 鹿	鈴鹿市	474	151	765	11
	亀山市	124	25	170	39
	小計	598	176	935	50
津	津市	696	141	947	6
	小計	696	141	947	6
松 阪	松阪市	371	126	587	9
	多気町	29	5	36	0
	明和町	47	19	103	0
	大台町	16	3	22	0
	小計	463	153	748	9
伊 勢	伊勢市	195	81	471	10
	鳥羽市	22	10	40	0
	志摩市	63	28	92	0
	玉城町	35	5	54	0
	南伊勢町	4	3	20	0
	大紀町	10	0	8	0
	度会町	8	4	21	0
	小計	337	131	706	10
伊 賀	伊賀市	173	61	295	9
	名張市	171	28	229	2
	小計	344	89	524	11
尾 鷲	尾鷲市	33	6	27	1
	紀北町	8	8	26	0
	小計	41	14	53	1
熊 野	熊野市	31	9	35	0
	御浜町	8	1	20	0
	紀宝町	16	2	26	0
	小計	55	12	81	0
合 計		3,929	1,049	6,315	160

市町村名	7. 1歳6か月までに四種混合、麻しん・風しんの予防接種を終了している者の割合						
	(1)四種混合(ジフテリア・百日せき・破傷風・ポリオ)の予防接種(第1期初回3回)を済ませましたか。			(2)麻しん・風しんの予防接種を済ませましたか。			
	1歳6か月児のみ						
	①はい	②いいえ	③無回答	①はい	②いいえ	③無回答	
桑名	桑名市	971	6	0	963	14	0
	いなべ市	292	7	14	276	17	19
	木曾岬町	30	0	0	29	1	0
	東員町	199	3	13	192	8	15
	菟野町	226	51	0	267	10	0
	朝日町	66	44	0	106	4	0
	川越町	134	1	0	130	5	0
	小計	1,918	112	27	1,963	59	34
四日市	四日市市	2,225	37	0	2,169	26	67
	小計	2,225	37	0	2,169	26	67
鈴鹿	鈴鹿市	1,360	16	0	1,335	41	0
	亀山市	401	13	0	379	35	0
	小計	1,761	29	0	1,714	76	0
津	津市	1,733	22	0	1,706	49	0
	小計	1,733	22	0	1,706	49	0
松阪	松阪市	1,070	11	0	1,050	31	0
	多気町	81	0	0	80	1	0
	明和町	201	2	0	191	8	4
	大台町	45	0	0	45	0	0
	小計	1,397	13	0	1,366	40	4
伊勢	伊勢市	828	13	0	789	51	1
	鳥羽市	92	0	0	84	8	0
	志摩市	212	4	9	197	18	10
	玉城町	113	1	0	107	7	0
	南伊勢町	0	0	0	0	0	0
	大紀町	16	0	0	15	1	0
	度会町	40	0	0	37	3	0
	小計	1,301	18	9	1,229	88	11
伊賀	伊賀市	464	12	24	450	24	26
	名張市	510	4	1	486	28	1
	小計	974	16	25	936	52	27
尾鷲	尾鷲市	70	1	1	70	1	1
	紀北町	51	0	1	50	2	0
	小計	121	1	2	120	3	1
熊野	熊野市	47	0	0	46	1	0
	御浜町	34	1	0	32	3	0
	紀宝町	55	1	0	55	1	0
	小計	136	2	0	133	5	0
合計	11,566	250	63	11,336	398	144	

市町村名	8. この地域で子育てをしたいと思う親の割合																		
	この地域で、今後も子育てをしていきたいですか。																		
	3・4か月児						1歳6か月児						3歳児						
	◎そう思う	◎どちらかといふばそう思う	◎どちらかといふばそう思わない	◎そう思わない	◎無回答	◎「そう思う/思わない」または「どちらかといふばそう思う」の割合	◎そう思う	◎どちらかといふばそう思う	◎どちらかといふばそう思わない	◎そう思わない	◎無回答	◎「そう思う/思わない」または「どちらかといふばそう思う」の割合	◎そう思う	◎どちらかといふばそう思う	◎どちらかといふばそう思わない	◎そう思わない	◎無回答	◎「そう思う/思わない」または「どちらかといふばそう思う」の割合	
桑名	桑名市	627	247	32	5	5	95.9	618	298	35	14	12	94.9	726	295	38	10	3	95.5
	いなべ市	205	42	8	3	7	95.7	256	44	6	2	5	97.4	230	63	5	3	2	97.3
	木曾岬町	10	6	2	1	0	84.2	23	6	1	0	0	96.7	19	8	1	0	0	96.4
	東員町	170	22	5	0	32	97.5	153	43	3	0	16	98.5	205	47	2	0	12	99.2
	菟野町	213	43	7	1	0	97.0	216	51	7	1	2	97.1	283	76	8	3	2	97.0
	朝日町	63	23	0	0	7	100.0	88	20	1	0	1	99.1	98	24	2	0	0	98.4
	川越町	88	32	3	1	21	96.8	96	33	3	3	0	95.6	112	50	4	0	1	97.6
	小計	1,376	415	57	11	72	96.3	1,450	495	56	20	36	96.2	1,673	563	60	16	20	96.7
四日市	四日市市	1,483	604	79	17	8	95.6	1,346	804	87	24	1	95.1	1,414	787	61	24	13	96.3
	小計	1,483	604	79	17	8	95.6	1,346	804	87	24	1	95.1	1,414	787	61	24	13	96.3
鈴鹿	鈴鹿市	1,032	309	39	8	13	96.6	910	395	44	9	18	96.1	1,036	384	53	18	3	95.2
	亀山市	270	43	4	3	38	97.8	287	115	6	1	5	98.3	274	124	16	5	5	95.0
	小計	1,302	352	43	11	51	96.8	1,197	510	50	10	23	96.6	1,310	508	69	23	8	95.2
津	津市	1,394	328	47	17	4	96.4	1,283	392	39	19	22	96.7	1,404	359	32	12	24	97.6
	小計	1,394	328	47	17	4	96.4	1,283	392	39	19	22	96.7	1,404	359	32	12	24	97.6
松阪	松阪市	855	202	25	3	8	97.4	803	242	23	7	6	97.2	912	242	29	11	5	96.6
	多気町	63	5	2	0	0	97.1	61	20	0	0	0	100.0	82	17	3	0	3	97.1
	明和町	141	25	2	0	1	98.8	155	41	6	1	0	96.6	172	41	4	0	1	98.2
	大台町	33	8	0	0	0	100.0	39	6	0	0	0	100.0	43	13	0	0	0	100.0
	小計	1,092	240	29	3	9	97.7	1,058	309	29	8	6	97.4	1,209	313	36	11	9	97.0
伊勢	伊勢市	642	98	8	1	8	98.8	592	190	29	7	23	95.6	542	214	16	5	24	97.3
	鳥羽市	51	18	3	0	0	95.8	62	23	5	2	0	92.4	58	28	5	1	1	93.5
	志摩市	134	37	9	3	0	93.4	147	62	11	4	1	93.3	1	159	61	8	2	69.9
	玉城町	85	7	2	0	0	97.9	93	16	3	1	1	96.5	98	20	1	0	0	99.2
	南伊勢町	22	4	0	1	0	96.3	26	8	1	1	0	94.4	19	7	1	0	0	96.3
	大紀町	17	1	0	0	0	100.0	11	4	1	0	0	93.8	17	5	0	0	0	100.0
	度会町	26	5	2	0	0	93.9	33	6	0	1	0	97.5	40	11	1	0	0	98.1
	小計	977	170	24	5	8	97.5	964	309	50	16	25	95.1	775	444	85	14	27	92.5
伊賀	伊賀市	401	117	9	3	8	97.7	309	153	29	4	5	93.3	321	187	19	2	5	96.0
	名張市	324	96	8	0	2	98.1	346	143	19	3	4	95.7	399	161	16	5	2	96.4
	小計	725	213	17	3	10	97.9	655	296	48	7	9	94.5	720	348	35	7	7	96.2
尾鷲	尾鷲市	42	20	4	0	1	93.9	45	20	4	3	0	90.3	57	27	9	1	3	89.4
	紀北町	27	14	0	0	0	100.0	29	19	1	0	3	98.0	43	18	3	2	2	92.4
	小計	69	34	4	0	1	96.3	74	39	5	3	3	93.4	100	45	12	3	5	90.6
熊野	熊野市	63	8	3	1	0	94.7	39	6	2	0	0	95.7	62	14	12	1	0	85.4
	御浜町	25	4	0	0	0	100.0	25	8	2	0	0	94.3	29	10	2	2	0	90.7
	紀宝町	34	8	1	0	1	97.7	48	8	0	0	0	100.0	52	9	0	1	1	98.4
	小計	122	20	4	1	1	96.6	112	22	4	0	0	97.1	143	33	14	4	1	90.7
合計	8,540	2,376	304	68	164	96.7	8,139	3,176	368	107	125	96.0	8,748	3,400	404	114	114	95.9	

市町村名	9. 積極的に育児をしている父親の割合															
	お子さんのお父さんは、育児をしていますか。															
	3・4か月児					1歳6か月児					3歳児					
	①そう思う	②どちらかといえばそう思う	③どちらかといえばそう思わない	④そう思わない	⑤無回答	①そう思う	②どちらかといえばそう思う	③どちらかといえばそう思わない	④そう思わない	⑤無回答	①そう思う	②どちらかといえばそう思う	③どちらかといえばそう思わない	④そう思わない	⑤無回答	
桑名市	桑名市	619	254	19	11	13	594	304	35	18	26	653	323	44	22	30
	いなべ市	183	71	2	2	7	203	85	9	4	11	184	90	12	5	11
	木曾岬町	14	3	2	0	0	22	5	2	1	0	13	10	2	1	0
	東員町	147	46	3	2	31	128	60	8	2	17	155	76	7	4	24
	菟野町	181	62	10	7	4	178	84	8	4	3	209	128	17	8	10
	朝日町	62	22	1	0	8	65	36	5	0	4	76	41	3	1	3
	川越町	77	43	2	2	21	75	43	11	2	4	85	61	9	1	11
	小計	1,283	501	39	24	84	1,265	617	78	31	65	1,375	729	94	42	89
四日市	四日市市	1,492	575	55	48	21	1,431	655	85	90	1	1,330	711	102	122	34
	小計	1,492	575	55	48	21	1,431	655	85	90	1	1,330	711	102	122	34
鈴鹿	鈴鹿市	962	354	34	30	21	853	386	58	32	47	812	506	74	44	58
	亀山市	224	80	9	5	40	236	132	18	9	19	241	144	18	8	13
	小計	1,186	434	43	35	61	1,089	518	76	41	66	1,053	650	92	52	71
津	津市	1,235	447	51	36	21	1,143	447	64	53	48	1,118	525	81	41	66
	小計	1,235	447	51	36	21	1,143	447	64	53	48	1,118	525	81	41	66
松阪	松阪市	756	278	24	15	20	659	324	34	18	46	696	339	54	26	84
	多気町	44	24	1	1	0	48	27	3	1	2	53	34	4	4	10
	明和町	118	40	5	4	2	131	54	7	4	7	130	75	4	5	4
	大台町	27	11	1	1	1	31	11	0	2	1	39	10	1	0	6
	小計	945	353	31	21	23	869	416	44	25	56	918	458	63	35	104
伊勢	伊勢市	528	188	16	13	12	520	219	40	20	42	478	218	34	18	53
	鳥羽市	52	18	1	1	0	58	25	1	6	2	54	29	3	1	6
	志摩市	130	39	8	2	4	131	74	6	2	12	135	71	7	6	
	玉城町	62	25	4	2	1	78	28	2	0	6	65	40	5	1	8
	南伊勢町	21	3	0	2	1	20	14	1	1	0	18	6	0	1	2
	大紀町	15	2	0	0	1	7	3	2	0	4	12	4	4	0	2
	度会町	21	9	2	0	1	24	15	0	0	1	29	17	3	0	3
	小計	829	284	31	20	20	838	378	52	29	67	668	449	120	28	80
伊賀	伊賀市	386	120	13	8	11	291	160	16	9	24	307	173	19	9	26
	名張市	293	107	17	7	6	318	145	21	12	19	322	183	29	18	31
	小計	679	227	30	15	17	609	305	37	21	43	629	356	48	27	57
尾鷲	尾鷲市	46	18	1	1	1	49	18	2	2	1	64	24	3	1	5
	紀北町	30	9	1	1	0	28	13	4	2	5	43	16	7	2	0
	小計	76	27	2	2	1	77	31	6	4	6	107	40	10	3	5
熊野	熊野市	56	15	1	1	2	29	13	0	1	4	58	20	2	3	6
	御浜町	20	8	0	1	0	22	12	0	0	1	22	14	1	0	6
	紀宝町	28	11	1	2	2	35	17	1	1	2	35	17	2	1	8
	小計	104	34	2	4	4	86	42	1	2	7	115	51	5	4	20
合計	7,829	2,882	284	205	252	7,407	3,409	443	296	359	7,313	3,969	615	354	526	

市町村名	10. 乳幼児のいる家庭で、風呂場のドアを乳幼児が自分で開けることができないよう工夫した家庭の割合					
	浴室のドアには、子どもが一人で開けることができないような工夫がしてありますか。					
1歳6か月児のみ						
	①はい	②いいえ	③該当しない	④無回答	①の割合(%)	
桑名市	桑名市	467	470	28	12	49.8
	いなべ市	168	129	11	5	56.6
	木曽岬町	21	8	1	0	72.4
	東員町	106	86	6	17	55.2
	菰野町	160	112	3	2	58.8
	朝日町	54	56	0	0	49.1
	川越町	86	47	2	0	64.7
	小計	1,062	908	51	36	53.9
四日市	四日市市	1,313	893	56	0	59.5
	小計	1,313	893	56	0	59.5
鈴鹿	鈴鹿市	641	680	37	18	48.5
	亀山市	263	150	1	0	63.7
	小計	904	830	38	18	52.1
津	津市	946	744	57	8	56.0
	小計	946	744	57	8	56.0
松阪	松阪市	582	449	42	8	0.0
	多気町	44	33	3	1	57.1
	明和町	122	74	7	0	62.2
	大台町	28	17	0	0	62.2
	小計	776	573	52	9	57.5
伊勢	伊勢市	365	408	43	25	47.2
	鳥羽市	46	44	2	0	51.1
	志摩市	117	103	5	0	53.2
	玉城町	72	38	3	1	65.5
	南伊勢町	11	22	3	0	33.3
	大紀町	6	9	1	0	40.0
	度会町	23	15	2	0	60.5
	小計	640	639	59	26	50.0
伊賀	伊賀市	227	239	27	7	48.7
	名張市	248	249	16	2	49.9
	小計	475	488	43	9	49.3
尾鷲	尾鷲市	44	23	4	1	65.7
	紀北町	24	26	1	1	48.0
	小計	68	49	5	2	58.1
熊野	熊野市	22	25	0	0	46.8
	御浜町	19	16	0	0	54.3
	紀宝町	27	27	2	0	50.0
	小計	68	68	2	0	50.0
合計	6,252	5,192	363	108	54.8	



	市町村名	11. ゆったりとした気分で子どもと過ごせる時間がある母親の割合											
		お母さんはゆったりとした気分でお子さんと過ごせる時間がありますか。											
		3・4か月児				1歳6か月児				3歳児			
		①はい	②いいえ	③何ともいえない	④無回答	①はい	②いいえ	③何ともいえない	④無回答	①はい	②いいえ	③何ともいえない	④無回答
桑名	桑名市	828	6	81	1	797	40	131	9	839	28	201	4
	いなべ市	231	1	26	7	268	7	33	5	236	9	54	4
	木曾岬町	17	0	2	0	25	0	5	0	22	0	6	0
	東員町	180	0	18	31	169	1	30	15	220	4	30	12
	菟野町	230	2	30	2	236	7	32	2	284	15	70	3
	朝日町	73	1	12	7	79	10	20	1	92	4	28	0
	川越町	111	7	6	21	108	6	20	1	124	7	33	3
	小計	1,670	17	175	69	1,682	71	271	33	1,817	67	422	26
四日市	四日市市	1,976	21	190	4	1,984	21	251	6	1,911	45	333	10
	小計	1,976	21	190	4	1,984	21	251	6	1,911	45	333	10
鈴鹿	鈴鹿市	1,259	14	119	9	1,169	24	174	9	1,250	38	201	5
	亀山市	296	2	21	39	343	7	60	4	321	9	89	5
	小計	1,555	16	140	48	1,512	31	234	13	1,571	47	290	10
津	津市	1,637	19	129	5	1,471	49	225	10	1,505	38	280	8
	小計	1,637	19	129	5	1,471	49	225	10	1,505	38	280	8
松阪	松阪市	1,015	4	68	6	932	22	123	4	976	42	179	2
	多気町	65	1	4	0	73	0	8	0	89	2	12	2
	明和町	157	0	12	0	166	11	26	0	181	8	29	0
	大台町	40	0	1	0	38	1	6	0	44	3	9	0
	小計	1,277	5	85	6	1,209	34	163	4	1,290	55	229	4
伊勢	伊勢市	693	3	53	8	687	15	119	20	629	12	140	20
	鳥羽市	63	1	8	0	86	2	4	0	72	3	17	1
	志摩市	174	0	9	0	190	8	27	0	192	4	35	0
	玉城町	86	1	7	0	108	1	5	0	98	2	18	1
	南伊勢町	27	0	0	0	34	1	1	0	26	0	1	0
	大紀町	17	0	1	0	16	0	0	0	21	0	0	1
	度会町	32	1	0	0	37	0	3	0	46	0	5	1
	小計	1,092	6	78	8	1,158	27	159	20	1,084	21	216	24
伊賀	伊賀市	471	6	53	8	396	11	89	4	364	22	145	3
	名張市	383	1	45	1	409	23	80	3	432	18	132	1
	小計	854	7	98	9	805	34	169	7	796	40	277	4
尾鷲	尾鷲市	63	1	2	1	67	2	3	0	82	2	13	0
	紀北町	40	0	1	0	42	1	7	2	55	3	8	2
	小計	103	1	3	1	109	3	10	2	137	5	21	2
熊野	熊野市	73	0	2	0	41	1	5	0	73	2	14	0
	御浜町	28	0	1	0	32	1	2	0	35	2	6	0
	紀宝町	39	0	5	0	46	0	10	0	51	3	8	1
	小計	140	0	8	0	119	2	17	0	159	7	28	1
合計	10,304	92	906	150	10,049	272	1,499	95	10,270	325	2,096	89	

市町村名	12. 育てにくさを感じたときに対処できる親の割合																					
	(1)あなたは、お子さんに対して、育てにくさを感じていますか。(2)設問(1)で、「1. いつも感じる」もしくは「2. 時々感じる」と回答した人に対して、育てにくさを感じた時に、相談先を知っているなど、何らかの解決する方法を知っていますか。																					
	3・4か月児							1歳6か月児							3歳児							
	①いつも感じる	②時々感じる	③感じない	④無回答	⑤はい	⑥いいえ	解決方法を知っている割合	①いつも感じる	②時々感じる	③感じない	④無回答	⑤はい	⑥いいえ	解決方法を知っている割合	①いつも感じる	②時々感じる	③感じない	④無回答	⑤はい	⑥いいえ	解決方法を知っている割合	
桑名	桑名市	5	95	808	8	86	7	92.5	11	239	719	8	211	35	85.8	14	316	740	2	271	43	86.3
	いなべ市	0	21	236	8	20	1	95.2	3	53	253	4	45	7	86.5	8	95	199	1	94	5	94.9
	木曾岬町	0	3	16	0	3	0	100.0	0	5	24	1	4	0	100.0	1	9	18	0	9	1	90.0
	東員町	2	19	175	33	17	4	81.0	2	39	155	19	35	5	87.5	4	79	172	11	78	4	95.1
	菟野町	2	27	234	1	20	6	76.9	5	44	226	2	43	5	89.6	7	105	257	3	100	9	91.7
	朝日町	0	10	75	8	8	2	80.0	0	31	78	1	27	2	93.1	1	46	77	0	45	2	95.7
	川越町	0	16	108	21	15	1	93.8	2	31	102	0	29	4	87.9	4	50	112	1	42	7	85.7
	小計	9	191	1,652	79	169	21	/	23	442	1,557	35	394	58	/	39	700	1,575	18	639	71	/
四日市	四日市市	21	242	1,921	7	230	25	8.0	12	470	1,780	0	433	48	90.0	31	641	1,616	11	619	46	93.1
	小計	21	242	1,921	7	230	25	/	12	470	1,780	0	433	48	/	31	641	1,616	11	619	46	/
鈴鹿	鈴鹿市	6	144	1,231	20	116	17	87.2	7	297	1,062	10	257	41	86.2	26	476	990	2	435	63	87.3
	亀山市	3	35	281	39	30	3	90.9	6	103	303	2	98	10	90.7	5	137	281	1	131	10	92.9
	小計	9	179	1,512	59	146	20	/	13	400	1,365	12	355	51	/	31	613	1,271	3	566	73	/
津	津市	15	192	1,573	10	180	16	91.8	12	421	1,312	10	368	51	87.8	27	579	1,217	8	536	53	91.0
	小計	15	192	1,573	10	180	16	/	12	421	1,312	10	368	51	/	27	579	1,217	8	536	53	/
松阪	松阪市	9	108	960	16	100	8	92.6	4	158	918	1	138	16	89.6	16	258	922	3	240	31	88.6
	多気町	1	8	60	1	6	2	75.0	1	16	64	0	13	2	86.7	2	20	81	2	21	1	95.5
	明和町	4	22	143	0	24	0	100.0	1	27	175	0	25	3	89.3	7	41	169	1	42	4	91.3
	大台町	0	1	40	0	1	0	100.0	1	3	41	0	4	0	100.0	0	16	40	0	16	0	100.0
	小計	14	139	1,203	17	131	10	/	7	204	1,198	1	180	21	/	25	335	1,212	6	319	36	/
伊勢	伊勢市	4	74	667	12	67	9	88.2	4	215	601	21	196	16	92.5	12	257	512	20	137	17	89.0
	鳥羽市	0	10	62	0	10	0	100.0	1	15	76	0	13	3	81.3	2	25	66	0	21	1	95.5
	志摩市	0	12	170	1	10	1	90.9	1	42	182	0	38	4	90.5	2	62	167	0	61	7	89.7
	玉城町	1	8	84	1	9	0	100.0	0	21	92	1	18	1	94.7	1	36	81	1	33	4	89.2
	南伊勢町	0	5	21	1	4	0	100.0	0	6	30	0	7	0	100.0	0	7	20	0	6	0	100.0
	大紀町	0	1	17	0	1	0	100.0	0	1	15	0	0	1	0.0	1	7	14	0	8	0	100.0
	度会町	1	0	32	0	1	0	100.0	37	3	0	0	1	2	33.3	0	15	37	0	14	0	100.0
	小計	6	110	1,053	15	102	10	/	43	303	996	22	273	27	/	18	409	897	21	280	29	/
伊賀	伊賀市	5	63	453	17	54	5	91.5	2	104	390	4	89	15	85.6	12	173	347	2	143	33	81.3
	名張市	5	47	376	2	45	4	91.8	2	105	406	2	90	15	85.7	10	177	394	2	168	17	90.8
	小計	10	110	829	19	99	9	/	4	209	796	6	179	30	/	22	350	741	4	311	50	/
尾鷲	尾鷲市	0	6	59	2	6	0	100.0	2	16	54	0	15	0	100.0	0	33	64	0	30	3	90.9
	紀北町	2	5	34	0	5	0	100.0	0	9	41	2	8	1	88.9	27	16	24	1	14	1	93.3
	小計	2	11	93	2	11	0	/	2	25	95	2	23	1	/	27	49	88	1	44	4	/
熊野	熊野市	0	12	62	1	10	1	90.9	0	9	38	0	8	0	100.0	1	24	63	1	22	2	91.7
	御浜町	0	2	26	1	2	0	100.0	0	6	29	0	5	1	83.3	0	14	29	0	14	0	100.0
	紀宝町	0	5	39	0	5	0	100.0	0	6	50	0	5	1	83.3	2	21	39	1	21	1	95.5
	小計	0	19	127	2	17	1	/	0	21	117	0	18	2	/	3	59	131	2	57	3	/
合計	86	1,193	9,963	210	1,085	112	/	116	2,495	9,216	88	2,223	289	/	223	3,735	8,748	74	3,371	365	/	

	市町村名	13. 子どもの社会性の発達過程を知っている親の割合								
		(1) 生後半年から1歳頃までの多くの子どもは、「親の後追いをしている」ことを知っていますか。			(2) 1歳半から2歳頃までの多くの子どもは、「何かに興味を持った時に、指さして伝えようとする」ことを知っていますか。			(3) 3歳から4歳頃までの多くの子どもは、「他の子どもから誘われれば遊びに加わろうとする」ことを知っていますか。		
		3・4か月児			1歳6か月児			3歳児		
		①はい	②いいえ	③無回答	①はい	②いいえ	③無回答	①はい	②いいえ	③無回答
桑 名	桑名市	845	61	10	927	40	10	882	186	4
	いなべ市	245	10	10	301	8	4	265	36	2
	木曾岬町	16	3	0	25	3	2	22	5	1
	東員町	184	13	32	189	11	15	216	34	16
	菟野町	247	17	0	252	21	4	306	60	6
	朝日町	83	2	8	101	8	0	106	17	1
	川越町	116	8	21	129	6	0	140	26	1
	小計	1,736	114	81	1,924	97	35	1,937	364	31
四 日 市	四日市市	2,047	140	4	2,157	100	5	1,884	402	13
	小計	2,047	140	4	2,157	100	5	1,884	402	13
鈴 鹿	鈴鹿市	1,305	76	20	1,289	77	10	1,280	222	12
	亀山市	305	14	39	400	13	1	368	53	3
	小計	1,610	90	59	1,689	90	11	1,628	275	15
津	津市	1,679	99	12	1,690	55	10	1,637	175	19
	小計	1,679	99	12	1,690	55	10	1,637	175	19
松 阪	松阪市	1,010	64	19	1,018	60	3	1,042	155	2
	多気町	66	1	3	77	4	0	92	9	4
	明和町	159	8	2	192	11	0	198	20	0
	大台町	38	3	0	45	0	0	51	5	0
	小計	1,273	76	24	1,332	75	3	1,383	189	6
伊 勢	伊勢市	711	34	12	781	42	18	655	123	23
	鳥羽市	68	4	0	82	9	1	81	11	1
	志摩市	169	13	1	221	4	0	193	36	2
	玉城町	90	4	0	111	3	0	107	12	0
	南伊勢町	26	1	0	36	0	0	23	4	0
	大紀町	18	0	0	15	0	1	18	2	2
	度会町	32	1	0	39	1	0	46	5	1
	小計	1,114	57	13	1,285	59	20	1,123	193	29
伊 賀	伊賀市	478	40	20	476	16	8	425	104	5
	名張市	404	24	2	484	29	2	479	97	7
	小計	882	64	22	960	45	10	904	201	12
尾 鷲	尾鷲市	61	3	3	71	1	0	80	16	1
	紀北町	36	3	2	50	1	1	56	8	4
	小計	97	6	5	121	2	1	136	24	5
熊 野	熊野市	66	3	2	43	3	1	71	14	4
	御浜町	28	0	1	31	4	0	37	6	0
	紀宝町	40	3	1	54	1	1	51	10	2
	小計	134	6	4	128	8	2	159	30	6
合 計		10,572	652	224	11,286	531	97	10,791	1,853	136

市町村名	14. 子どもを虐待していると思われる親の割合																										
	この数か月の間に、ご家庭で以下のことがありましたか。																										
	3・4か月児							1歳6か月児							3歳児												
	①しつけのし過ぎがあった	②感情的に明いた	③乳母退任が望んで外泊した	④長時間泣かせた	⑤感情的な言葉で罵った	⑥子どもの口をふさいだ	⑦子どもを強く揺らぶった	⑧いずれにも原因しない	⑨無回答	①しつけのし過ぎがあった	②感情的に明いた	③乳母退任が望んで外泊した	④長時間泣かせた	⑤感情的な言葉で罵った	⑥子どもの口をふさいだ	⑦子どもを強く揺らぶった	⑧いずれにも原因しない	⑨無回答	①しつけのし過ぎがあった	②感情的に明いた	③乳母退任が望んで外泊した	④長時間泣かせた	⑤感情的な言葉で罵った	⑥いずれにも原因しない	⑦無回答		
桑名	桑名市	6	5	6	0	40	1	2	801	61	21	40	8	4	181	5	3	754	7	37	60	11	1	334	706	3	
	いなべ市	1	3	1	0	8	0	0	239	15	4	12	2	0	31	1	0	268	7	8	20	2	0	103	185	9	
	木曾岬町	0	0	0	0	1	0	0	18	0	1	0	0	0	5	0	0	22	3	2	4	0	0	9	12	6	
	東員町	0	1	2	0	8	0	0	186	33	5	6	2	0	32	0	0	160	20	11	10	1	0	54	182	21	
	菰野町	2	3	1	0	8	1	2	242	9	11	8	0	2	28	1	0	231	7	26	19	2	0	110	234	13	
	朝日町	0	0	0	0	7	2	0	76	8	2	2	1	0	8	0	0	94	3	4	10	0	0	39	75	4	
	川越町	0	1	0	0	5	0	0	112	27	4	7	0	0	19	0	0	99	14	7	12	1	0	47	110	1	
	小計	9	13	10	0	77	4	4	1,674	153	48	75	13	6	304	7	3	1,628	61	95	135	17	1	696	1,504	57	
四日市	四日市市	17	14	13	2	81	2	1	1,977	105	18	60	8	3	316	5	0	2,008	0	50	115	12	1	651	1,498	0	
	小計	17	14	13	2	81	2	1	1,977	105	18	60	8	3	316	5	0	2,008	0	50	115	12	1	651	1,498	0	
鈴鹿	鈴鹿市	4	4	14	1	38	0	1	1,286	60	12	38	2	1	177	4	1	1,138	13	52	85	7	0	487	938	0	
	亀山市	4	4	0	0	10	2	0	302	44	5	15	1	0	74	1	0	326	5	21	21	3	0	131	267	11	
	小計	8	8	14	1	48	2	1	1,588	104	17	53	3	1	251	5	1	1,464	18	73	106	10	0	618	1,205	11	
津	津市	7	8	15	1	59	5	3	1,657	46	29	69	4	2	270	5	0	1,422	0	61	99	14	2	565	1,190	0	
	小計	7	8	15	1	59	5	3	1,657	46	29	69	4	2	270	5	0	1,422	0	61	99	14	2	565	1,190	0	
阪	松阪市	2	3	8	1	12	1	0	1,068	0	28	41	3	0	138	5	1	895	0	46	81	2	1	340	824	0	
	多気町	0	1	0	0	4	0	1	63	3	3	3	1	0	7	1	0	66	0	7	9	0	0	36	60	0	
	明和町	0	0	0	0	1	1	0	166	2	4	5	2	0	25	0	0	166	8	9	10	1	0	58	147	4	
	大台町	0	0	0	0	1	0	0	38	2	0	1	0	0	4	0	0	40	0	2	2	0	0	20	35	0	
	小計	2	4	8	1	18	2	1	1,335	7	35	50	6	0	174	6	1	1,167	8	64	102	3	1	454	1,066	4	
伊勢	伊勢市	1	3	2	0	17	0	1	713	23	14	24	6	0	131	2	0	647	49	34	33	2	0	261	468	47	
	鳥羽市	1	0	0	0	1	0	0	66	5	3	6	2	0	14	1	0	69	5	1	5	0	0	29	58	5	
	志摩市	1	1	0	0	2	0	0	133	6	3	8	1	0	20	0	0	193	0	5	15	0	0	60	154	0	
	玉城町	1	0	0	0	6	0	0	84	3	2	1	0	0	11	0	0	101	0	3	11	0	0	40	72	6	
	南伊勢町	0	0	0	0	0	0	0	0	0	0	0	0	0	0	0	0	0	0	0	0	0	0	0	0	0	0
	大紀町	0	0	0	0	0	0	0	18	0	0	0	0	0	0	0	0	16	0	0	0	0	0	3	19	0	
	度会町	0	0	0	0	1	0	0	30	2	0	1	0	0	1	0	0	37	2	2	3	0	0	13	35	0	
	小計	4	4	2	0	27	0	1	1,044	39	22	40	9	0	177	3	0	1,063	56	45	67	2	0	406	806	58	
伊賀	伊賀市	2	5	3	0	21	3	0	490	0	7	0	4	0	68	3	0	268	0	22	39	1	0	161	313	0	
	名張市	4	4	4	1	20	1	0	386	15	8	20	4	0	76	1	0	427	1	17	45	5	0	220	353	3	
	小計	6	9	7	1	41	4	0	876	15	15	20	8	0	144	4	0	695	1	39	84	6	0	381	666	3	
尾鷲	尾鷲市	0	1	1	0	1	0	0	62	3	0	3	0	0	12	0	0	58	0	0	1	0	0	32	64	0	
	紀北町	0	0	0	0	2	0	0	39	0	1	2	0	0	2	0	0	47	0	2	4	0	0	13	48	4	
	小計	0	1	1	0	3	0	0	101	3	1	5	0	0	14	0	0	105	0	2	5	0	0	45	112	4	
熊野	熊野市	0	1	0	0	4	0	0	65	6	0	2	0	0	3	0	0	41	1	5	5	1	0	28	56	1	
	御浜町	0	0	0	0	0	0	0	28	1	2	1	0	0	2	0	0	31	0	1	3	0	0	12	28	3	
	紀宝町	1	0	0	0	0	1	0	42	0	0	1	0	0	3	0	0	51	0	1	1	0	0	16	45	0	
	小計	1	1	0	0	4	1	0	135	7	2	4	0	0	8	0	0	123	1	7	9	1	0	56	129	4	
合計	54	62	70	6	358	20	11	10,387	479	187	376	51	12	1,658	35	5	9,675	145	436	722	65	5	3,872	8,176	141		

	市町村名	15. 乳幼児揺さぶられ症候群(SBS)を知っている親の割合		
		赤ちゃんが、どうしても泣き止まない時などに、赤ちゃんの頭を前後にガクガクするほど激しく揺さぶることによって、脳障害が起きること(乳幼児揺さぶられ症候群)を知っていますか。		
		3・4か月児のみ		
		①はい	②いいえ	③無回答
桑名	桑名市	872	36	8
	いなべ市	246	11	8
	木曾岬町	18	1	0
	東員町	187	6	36
	菟野町	250	13	1
	朝日町	82	3	8
	川越町	115	7	23
	小計	1,770	77	84
四日市	四日市市	2,141	44	6
	小計	2,141	44	6
鈴鹿	鈴鹿市	1,327	52	22
	亀山市	303	14	41
	小計	1,630	66	63
津	津市	1,733	48	9
	小計	1,733	48	9
松阪	松阪市	1,028	48	17
	多気町	67	2	1
	明和町	161	8	0
	大台町	40	1	0
	小計	1,296	59	18
伊勢	伊勢市	723	25	9
	鳥羽市	69	2	1
	志摩市	175	6	3
	玉城町	91	3	0
	南伊勢町	0	0	0
	大紀町	17	1	0
	度会町	32	1	0
	小計	1,107	38	13
伊賀	伊賀市	492	27	19
	名張市	407	21	2
	小計	899	48	21
尾鷲	尾鷲市	64	1	2
	紀北町	40	1	0
	小計	104	2	2
熊野	熊野市	70	4	1
	御浜町	27	1	1
	紀宝町	43	0	1
	小計	140	5	3
合計		10,820	387	219

## 10 健やか親子21(第2次)の指標に基づく中間・最終評価時報告項目

	市町村名	1. 小児救急電話相談( #8000)を知っている親の割合		
		小児救急電話相談( #8000)を知っていますか。		
		3・4か月児のみ		
		①はい	②いいえ	③無回答
桑名	桑名市	743	168	5
	いなべ市	230	27	8
	木曾岬町	15	4	0
	東員町	159	38	32
	菰野町	223	41	0
	朝日町	76	9	8
	川越町	99	15	31
	小計	1,545	302	84
四日市	四日市市	1,794	390	7
	小計	1,794	390	7
鈴鹿	鈴鹿市	1,151	230	20
	亀山市	271	46	41
	小計	1,422	276	61
津	津市	1,325	451	14
	小計	1,325	451	14
松阪	松阪市	838	239	16
	多気町	62	7	1
	明和町	133	36	0
	大台町	36	5	0
	小計	1,069	287	17
伊勢	伊勢市	558	185	14
	鳥羽市	50	22	0
	志摩市	159	23	1
	玉城町	80	14	0
	南伊勢町	25	2	0
	大紀町	17	1	0
	度会町	26	7	0
	小計	915	254	15
伊賀	伊賀市	375	144	19
	名張市	337	89	4
	小計	712	233	23
尾鷲	尾鷲市	48	17	2
	紀北町	33	8	0
	小計	81	25	2
熊野	熊野市	64	10	1
	御浜町	25	3	1
	紀宝町	26	18	0
	小計	115	31	2
合計	8,978	2,249	225	

	市町村名	2. 子どものかかりつけ医(医師・歯科医師など)を持つ親の割合【医師】							
		お子さんのかかりつけの医師はいますか。							
		3・4か月児				3歳児			
		①はい	②いいえ	③何ともいえない	④無回答	①はい	②いいえ	③何ともいえない	④無回答
桑名	桑名市	701	77	128	10	951	50	66	5
	いなべ市	200	18	38	9	268	11	23	1
	木曾岬町	17	1	1	0	20	4	3	1
	東員町	160	16	21	32	220	32	0	14
	菰野町	220	13	30	1	319	36	10	7
	朝日町	73	4	8	8	96	8	14	6
	川越町	106	7	10	22	144	11	11	1
	小計	1,477	136	236		2,018	152	127	
四日市	四日市市	1,864	104	207	16	2,099	77	115	8
	小計	1,864	104	207		2,099	77	115	
鈴鹿	鈴鹿市	1,220	49	107	25	1,342	65	81	6
	亀山市	285	15	19	39	384	9	25	6
	小計	1,505	64	126		1,726	74	106	
津	津市	1,639	55	86	10	1,793	36	0	2
	小計	1,639	55	86		1,793	36	0	
松阪	松阪市	1,000	28	45	20	1,122	27	47	3
	多気町	64	3	1	2	101	2	2	0
	明和町	155	4	10	0	207	3	8	0
	大台町	39	0	2	0	53	0	3	0
	小計	1,258	35	58		1,483	32	60	
伊勢	伊勢市	694	8	35	20	744	8	32	17
	鳥羽市	61	6	5	0	87	1	5	0
	志摩市	152	14	9	2	208	4	19	0
	玉城町	84	4	6	0	111	2	6	0
	南伊勢町	25	1	1	0	27	0	0	0
	大紀町	15	2	1	0	17	1	1	3
	度会町	33	0	0	0	49	1	2	0
	小計	1,064	35	57		1,243	17	65	
伊賀	伊賀市	405	41	72	20	441	34	58	1
	名張市	346	19	60	5	513	22	48	0
	小計	751	60	132		954	56	106	
尾鷲	尾鷲市	55	4	6	2	85	5	7	0
	紀北町	39	0	2	0	65	0	1	2
	小計	94	4	8		150	5	8	
熊野	熊野市	49	15	10	1	67	21	0	1
	御浜町	15	7	6	1	34	7	0	2
	紀宝町	33	5	6	0	49	12	2	0
	小計	97	27	22		150	40	2	
合計	9,749	520	932		11,616	489	589		

	市町村名	3 子どものかかりつけ医(医師・歯科医師など)を持つ親の割合【歯科医師】		
		お子さんのかかりつけの歯科医師はいますか。		
		3歳児		
		①はい	②いいえ	③何ともいえない
桑 名	桑名市	738	204	126
	いなべ市	197	78	27
	木曽岬町	17	7	3
	東員町	170	84	1
	菰野町	163	196	5
	朝日町	98	14	12
	川越町	63	93	10
	小 計	1,446	676	184
四 日 市	四日市市	1,026	1,119	147
	小 計	1,026	1,119	147
鈴 鹿	鈴鹿市	602	795	94
	亀山市	130	258	30
	小 計	732	1,053	124
津	津 市	843	925	0
	小 計	843	925	0
松 阪	松阪市	522	609	63
	多気町	46	53	6
	明和町	123	58	34
	大台町	30	22	4
	小 計	721	742	107
伊 勢	伊勢市	307	429	46
	鳥羽市	39	50	4
	志摩市	94	116	21
	玉城町	42	61	15
	南伊勢町	22	2	3
	大紀町	10	8	1
	度会町	27	16	8
	小 計	541	682	98
伊 賀	伊賀市	203	297	31
	名張市	245	296	42
	小 計	448	593	73
尾 鷲	尾鷲市	62	28	7
	紀北町	49	14	3
	小 計	111	42	10
熊 野	熊野市	26	59	0
	御浜町	9	22	0
	紀宝町	11	50	2
	小 計	46	131	2
合 計		5,914	5,963	745



市町村名	4 妊娠中、仕事を続けることに対して職場から配慮をされたと思う就労妊婦の割合						
	(1)お子さんのお母さんは妊娠中、働いていましたか。			(2)設問(1)で「1 働いていたことがある」と回答した人に対して)妊娠中、仕事を続けることに対して職場から配慮をされたと思いますか。			
	3・4か月児のみ			3・4か月児のみ			
	①働いたことがある	②働いていない	③無回答	①はい	②いいえ	③無回答	
桑名市	桑名市	578	331	7	521	39	18
	いなべ市	148	109	8	137	10	1
	木曾岬町	14	4	1	12	2	0
	東員町	108	90	31	102	5	1
	菰野町	149	113	2	141	6	2
	朝日町	53	32	8	48	5	0
	川越町	82	41	22	68	9	5
	小計	1,132	720	79	1,029	76	27
四日市	四日市市	1,387	797	7	1,267	111	9
	小計	1,387	797	7	1,267	111	9
鈴鹿	鈴鹿市	895	488	18	828	57	10
	亀山市	203	116	39	28	2	173
	小計	1,098	604	57	856	59	183
津	津市	1,188	591	11	1,102	69	17
	小計	1,188	591	11	1,102	69	17
松阪	松阪市	747	330	16	688	44	15
	多気町	56	13	1	55	1	0
	明和町	116	53	0	110	4	2
	大台町	30	11	0	29	1	0
	小計	949	407	17	882	50	17
伊勢	伊勢市	503	244	10	462	31	10
	鳥羽市	48	24	0	45	2	1
	志摩市	129	53	1	120	7	2
	玉城町	61	33	0	58	3	0
	南伊勢町	20	7	0	20	0	0
	大紀町	8	10	0	6	1	1
	度会町	18	15	0	17	0	1
	小計	787	386	11	728	44	15
伊賀	伊賀市	350	170	18	320	16	14
	名張市	295	133	2	262	29	4
	小計	645	303	20	582	45	18
尾鷲	尾鷲市	41	24	2	40	1	0
	紀北町	26	15	0	24	1	1
	小計	67	39	2	64	2	1
熊野	熊野市	50	24	1	47	2	1
	御浜町	14	14	1	14	0	0
	紀宝町	32	12	0	28	3	13
	小計	96	50	2	89	5	14
合計	7,349	3,897	206	6,599	461	301	

市町村名	5 マタニティマークを妊娠中に使用したことのある母親の割合						
	(1) 妊娠中、マタニティマークを知っていましたか。			(2) (設問(1)で「2 知っていた」と回答した人に対して) マタニティマークを身に付けたりするなどして利用したことがありますか。			
	3・4か月児のみ			3・4か月児のみ			
	①知らなかった	②知っていた	③無回答	①利用したことがある	②利用したことはない	③無回答	
桑名市	桑名市	30	879	7	632	213	34
	いなべ市	10	246	9	161	77	8
	木曾岬町	1	17	1	10	4	3
	東員町	4	194	31	134	55	5
	菰野町	11	252	1	148	92	12
	朝日町	0	85	8	69	12	0
	川越町	2	100	22	79	17	4
	小計	58	1,773	79	1,233	470	66
四日市	四日市市	77	2,107	7	1,573	507	111
	小計	77	2,107	7	1,573	507	111
鈴鹿	鈴鹿市	47	1,333	21	962	334	37
	亀山市	15	302	41	219	80	3
	小計	62	1,635	62	1,181	414	40
津	津市	101	1,678	11	1,136	524	18
	小計	101	1,678	11	1,136	524	18
松阪	松阪市	30	1,048	15	699	319	30
	多気町	3	66	1	37	29	0
	明和町	6	163	0	89	67	7
	大台町	0	41	0	19	21	1
	小計	39	1,318	16	844	436	38
伊勢	伊勢市	29	718	10	462	239	17
	鳥羽市	3	69	0	46	20	3
	志摩市	8	174	1	92	81	1
	玉城町	3	91	0	51	36	4
	南伊勢町	0	27	0	11	16	0
	大紀町	0	18	0	9	8	1
	度会町	1	32	0	12	19	1
	小計	44	1,129	11	683	419	27
伊賀	伊賀市	25	495	18	294	216	28
	名張市	13	415	2	278	125	12
	小計	38	910	20	572	341	40
尾鷲	尾鷲市	3	62	2	35	27	0
	紀北町	2	38	1	19	16	3
	小計	5	100	3	54	43	3
熊野	熊野市	3	71	1	18	49	4
	御浜町	1	27	1	11	15	1
	紀宝町	2	40	2	9	30	0
	小計	6	138	4	38	94	5
合計	430	10,788	213	7,314	3,248	348	

母子保健報告 [医療保健部 (保健所)]

1. 訪問指導

表1 保健所別訪問指導(妊婦)

保健所名	被訪問 実人数	被訪問 延件数	
		医療機 関委託	医療機 関委託
桑名 保健所	0	0	0
鈴鹿 保健所	0	0	0
津 保健所	0	0	0
松阪 保健所	0	0	0
伊勢 保健所	0	0	0
伊賀 保健所	0	0	0
尾鷲 保健所	0	0	0
熊野 保健所	0	0	0
合 計	0	0	0

(1-1)

表2 保健所別訪問指導(産婦)

保健所名	被訪問 実人数	被訪問 延件数	
		医療機 関委託	医療機 関委託
桑名 保健所	1	0	2
鈴鹿 保健所	0	0	0
津 保健所	0	0	0
松阪 保健所	0	0	0
伊勢 保健所	0	0	0
伊賀 保健所	0	0	0
尾鷲 保健所	0	0	0
熊野 保健所	0	0	0
合 計	1	0	2

(1-2)

表3 保健所別訪問指導(新生児：未熟児除く)

保健所名	被訪問 実人数	被訪問 延件数	
		医療機 関委託	医療機 関委託
桑名 保健所	0	0	0
鈴鹿 保健所	0	0	0
津 保健所	0	0	0
松阪 保健所	0	0	0
伊勢 保健所	0	0	0
伊賀 保健所	0	0	0
尾鷲 保健所	0	0	0
熊野 保健所	0	0	0
合 計	0	0	0

(1-3)

表4 保健所別訪問指導(未熟児)

保健所名	被訪問 実人数	被訪問 延件数	
		医療機 関委託	医療機 関委託
桑名 保健所	0	0	0
鈴鹿 保健所	1	0	1
津 保健所	0	0	0
松阪 保健所	0	0	0
伊勢 保健所	4	0	6
伊賀 保健所	0	0	0
尾鷲 保健所	0	0	0
熊野 保健所	0	0	0
合 計	5	0	7

(1-4)

表5 保健所別訪問指導(乳児：新生児・未熟児除く)

保健所名	被訪問 実人数	被訪問 延件数	
		医療機 関委託	医療機 関委託
桑名 保健所	0	0	0
鈴鹿 保健所	2	0	4
津 保健所	4	0	4
松阪 保健所	5	0	6
伊勢 保健所	1	0	1
伊賀 保健所	3	0	3
尾鷲 保健所	0	0	0
熊野 保健所	0	0	0
合 計	15	0	18

(1-5)

表6 保健所別訪問指導(幼児)

保健所名	被訪問 実人数	被訪問 延件数	
		医療機 関委託	医療機 関委託
桑名 保健所	0	0	0
鈴鹿 保健所	9	0	22
津 保健所	5	0	22
松阪 保健所	2	0	3
伊勢 保健所	0	0	0
伊賀 保健所	0	0	0
尾鷲 保健所	0	0	0
熊野 保健所	1	0	1
合 計	17	0	48

(1-6)

表7 保健所別訪問指導(小学生)

保健所名	被訪問 実人数	被訪問 延件数	
		医療機 関委託	医療機 関委託
桑名 保健所	0	0	0
鈴鹿 保健所	0	0	0
津 保健所	0	0	0
松阪 保健所	0	0	0
伊勢 保健所	0	0	0
伊賀 保健所	0	0	0
尾鷲 保健所	0	0	0
熊野 保健所	0	0	0
合 計	0	0	0

(1-7)

表8 保健所別訪問指導(中学生以上)

保健所名	被訪問 実人数	被訪問 延件数	
		医療機 関委託	医療機 関委託
桑名 保健所	0	0	0
鈴鹿 保健所	0	0	0
津 保健所	0	0	0
松阪 保健所	1	0	5
伊勢 保健所	1	0	4
伊賀 保健所	0	0	0
尾鷲 保健所	0	0	0
熊野 保健所	0	0	0
合 計	2	0	9

(1-8)

表9 保健所訪問指導(再掲：小児慢性特定疾患)

保健所名	被訪問 実人数	被訪問 延件数	
		医療機 関委託	医療機 関委託
桑名 保健所	0	0	0
鈴鹿 保健所	11	0	22
津 保健所	9	0	26
松阪 保健所	8	0	14
伊勢 保健所	5	0	7
伊賀 保健所	3	0	3
尾鷲 保健所	0	0	0
熊野 保健所	1	0	1
合 計	37	0	73

(1-9)

表10 保健所訪問指導(再掲：虐待)

保健所名	被訪問 実人数	被訪問 延件数	
		医療機 関委託	医療機 関委託
桑名 保健所	0	0	0
鈴鹿 保健所	0	0	0
津 保健所	0	0	0
松阪 保健所	1	0	5
伊勢 保健所	1	0	2
伊賀 保健所	0	0	0
尾鷲 保健所	0	0	0
熊野 保健所	0	0	0
合 計	2	0	7

(1-10)

## 2. 保健指導(健康相談)

表11 保健所別保健指導(健康相談:妊婦)

保健所名	被指導		被指導 延件数	電話相談 延件数
	実人数	健診の事後指導		
桑名保健所	0	0	0	0
鈴鹿保健所	0	0	0	0
津保健所	0	0	0	0
松阪保健所	0	0	0	0
伊勢保健所	0	0	0	0
伊賀保健所	0	0	0	1
尾鷲保健所	0	0	0	0
熊野保健所	1	0	4	6
三重県計	1	0	4	7

(2-1)

表12 保健所別保健指導(健康相談:産婦)

保健所名	被指導		被指導 延件数	電話相談 延件数
	実人数	健診の事後指導		
桑名保健所	0	0	0	0
鈴鹿保健所	0	0	0	0
津保健所	0	0	0	0
松阪保健所	0	0	0	0
伊勢保健所	0	0	0	0
伊賀保健所	0	0	0	0
尾鷲保健所	0	0	0	0
熊野保健所	0	0	0	0
三重県計	0	0	0	0

(2-2)

表13 保健所別保健指導(健康相談:乳児)

保健所名	被指導		被指導 延件数	電話相談 延件数
	実人数	健診の事後指導		
桑名保健所	3	0	3	0
鈴鹿保健所	2	0	2	2
津保健所	5	0	8	10
松阪保健所	3	0	4	1
伊勢保健所	6	0	24	19
伊賀保健所	0	0	0	0
尾鷲保健所	0	0	0	0
熊野保健所	0	0	0	0
三重県計	19	0	41	32

(2-3)

表14 保健所別保健指導(健康相談:幼児)

保健所名	被指導		被指導 延件数	電話相談 延件数
	実人数	健診の事後指導		
桑名保健所	0	0	0	0
鈴鹿保健所	4	0	6	18
津保健所	1	0	1	13
松阪保健所	1	0	1	1
伊勢保健所	1	0	2	1
伊賀保健所	0	0	0	0
尾鷲保健所	0	0	0	5
熊野保健所	0	0	0	2
三重県計	7	0	10	40

(2-4)

表15 保健所別保健指導(健康相談:小学生)

保健所名	被指導		被指導 延件数	電話相談 延件数
	実人数	健診の事後指導		
桑名保健所	1	0	1	1
鈴鹿保健所	0	0	0	1
津保健所	0	0	0	3
松阪保健所	0	0	0	0
伊勢保健所	0	0	0	0
伊賀保健所	0	0	0	1
尾鷲保健所	0	0	0	0
熊野保健所	0	0	0	0
三重県計	1	0	1	6

(2-5)

表16 保健所別保健指導(健康相談:中学生以上)

保健所名	被指導		被指導 延件数	電話相談 延件数
	実人数	健診の事後指導		
桑名保健所	12	0	24	14
鈴鹿保健所	0	0	0	0
津保健所	1	0	1	13
松阪保健所	0	0	0	3
伊勢保健所	9	0	36	31
伊賀保健所	0	0	0	3
尾鷲保健所	0	0	0	0
熊野保健所	1	0	6	35
三重県計	23	0	67	99

(2-6)

表17 保健所別保健指導(健康相談:女性の健康相談)

保健所名	被指導		被指導 延件数	電話相談 延件数
	実人数	健診の事後指導		
桑名保健所	0	0	0	0
鈴鹿保健所	0	0	0	0
津保健所	0	0	0	0
松阪保健所	0	0	0	0
伊勢保健所	0	0	0	0
伊賀保健所	0	0	0	0
尾鷲保健所	0	0	0	0
熊野保健所	0	0	0	0
三重県計	0	0	0	0

(2-7)

表18 保健所別保健指導(再掲:小児慢性特定疾患)

保健所名	被指導		被指導 延件数	電話相談 延件数
	実人数	健診の事後指導		
桑名保健所	4	0	4	0
鈴鹿保健所	5	0	7	20
津保健所	11	0	13	39
松阪保健所	4	0	5	2
伊勢保健所	8	0	35	29
伊賀保健所	5	0	5	14
尾鷲保健所	0	0	0	5
熊野保健所	1	0	4	10
三重県計	38	0	73	119

(2-8)

表19 保健所別保健指導(再掲:虐待)

保健所名	被指導		被指導 延件数	電話相談 延件数
	実人数	健診の事後指導		
桑名保健所	0	0	0	0
鈴鹿保健所	0	0	0	0
津保健所	2	0	3	3
松阪保健所	0	0	0	3
伊勢保健所	1	0	5	4
伊賀保健所	0	0	0	1
尾鷲保健所	0	0	0	0
熊野保健所	2	0	10	14
三重県計	5	0	18	25

(2-9)

### 3. 健康教育

表20 保健所別健康教育(思春期・未婚女性学級)

保健所名	開催回数	延参加者数
桑名保健所	0	0
鈴鹿保健所	0	0
津保健所	0	0
松阪保健所	0	0
伊勢保健所	0	0
伊賀保健所	0	0
尾鷲保健所	0	0
熊野保健所	3	419
三重県計	3	419

( 3-1 )

表21 保健所別健康教育(婚前・新婚学級)

保健所名	開催回数	延参加者数
桑名保健所	0	0
鈴鹿保健所	0	0
津保健所	0	0
松阪保健所	0	0
伊勢保健所	0	0
伊賀保健所	0	0
尾鷲保健所	0	0
熊野保健所	0	0
三重県計	0	0

( 3-2 )

表22 保健所別健康教育(両(母)親学級:妊娠期)

保健所名	開催回数	延参加者数
桑名保健所	0	0
鈴鹿保健所	0	0
津保健所	0	0
松阪保健所	0	0
伊勢保健所	0	0
伊賀保健所	0	0
尾鷲保健所	0	0
熊野保健所	0	0
三重県計	0	0

( 3-3 )

表23 保健所別健康教育(育児学級:乳児期)

保健所名	開催回数	延参加者数
桑名保健所	0	0
鈴鹿保健所	0	0
津保健所	0	0
松阪保健所	0	0
伊勢保健所	0	0
伊賀保健所	0	0
尾鷲保健所	0	0
熊野保健所	0	0
三重県計	0	0

( 3-4 )

表24 保健所別健康教育(育児学級:幼児期)

保健所名	開催回数	延参加者数
桑名保健所	0	0
鈴鹿保健所	0	0
津保健所	0	0
松阪保健所	0	0
伊勢保健所	0	0
伊賀保健所	0	0
尾鷲保健所	0	0
熊野保健所	0	0
三重県計	0	0

( 3-5 )

表25 保健所別健康教育(女性の健康教育)

保健所名	開催回数	延参加者数
桑名保健所	0	0
鈴鹿保健所	0	0
津保健所	0	0
松阪保健所	0	0
伊勢保健所	0	0
伊賀保健所	0	0
尾鷲保健所	0	0
熊野保健所	0	0
三重県計	0	0

( 3-6 )

表26 保健所別健康教育(その他:小学生)

保健所名	開催回数	延参加者数
桑名保健所	0	0
鈴鹿保健所	0	0
津保健所	0	0
松阪保健所	0	0
伊勢保健所	0	0
伊賀保健所	0	0
尾鷲保健所	0	0
熊野保健所	0	0
三重県計	0	0

( 3-7 )

#### 4. 小児慢性特定疾患治療研究事業給付人数

表27 保健所別小児慢性特定疾患治療研究事業の給付人数（男：未就学）

保健所名	悪性 新生物	慢性 腎疾患	慢性 呼吸器疾患	慢性 心疾患	内分泌 疾患	膠原病	糖尿病	先天性 代謝異常	血液疾患	免疫疾患	神経・ 筋疾患	慢性消化器 疾患	染色体または 遺伝子に 変化を伴う 症候群	皮膚疾患	骨系統 疾患	脈管系 疾患	合計
桑名 保健所	10	4	10	15	9	1	4	3	4	0	12	4	4	0	0	1	81
鈴鹿 保健所	3	1	7	15	4	0	0	0	3	0	11	2	1	1	0	1	49
津 保健所	2	1	7	11	5	0	2	0	2	0	6	1	1	1	1	0	40
松阪 保健所	3	1	1	7	3	1	0	1	0	0	3	0	1	1	1	0	23
伊勢 保健所	2	1	3	5	1	0	1	1	0	0	3	1	0	1	1	0	20
伊賀 保健所	0	1	0	1	3	1	1	0	1	0	2	1	1	0	1	0	13
尾鷲 保健所	1	0	0	1	1	0	1	0	0	0	0	0	0	0	0	0	4
熊野 保健所	1	0	0	1	1	0	0	0	0	0	2	0	0	0	0	0	5
三重 県計	22	9	28	56	27	3	9	5	10	0	39	9	8	4	4	2	235

表28 保健所別小児慢性特定疾患治療研究事業の給付人数（男：小学校就学～18歳未満）

保健所名	悪性 新生物	慢性 腎疾患	慢性 呼吸器疾患	慢性 心疾患	内分泌 疾患	膠原病	糖尿病	先天性 代謝異常	血液疾患	免疫疾患	神経・ 筋疾患	慢性消化器 疾患	染色体または 遺伝子に 変化を伴う 症候群	皮膚疾患	骨系統 疾患	脈管系 疾患	合計
桑名 保健所	31	21	9	25	48	7	12	5	9	4	19	20	3	0	3	0	216
鈴鹿 保健所	25	7	3	18	24	5	11	2	3	1	16	4	1	1	0	0	121
津 保健所	24	8	13	20	40	1	8	2	7	0	20	5	0	2	0	0	150
松阪 保健所	10	9	4	11	19	1	3	5	0	0	13	6	1	1	0	1	84
伊勢 保健所	9	14	1	8	19	3	8	2	4	0	10	0	0	1	1	0	80
伊賀 保健所	3	3	3	13	18	2	1	0	1	0	6	2	0	0	1	0	53
尾鷲 保健所	2	0	0	0	3	0	2	0	0	0	1	4	0	0	0	0	12
熊野 保健所	3	0	0	1	1	0	2	0	2	0	0	0	0	0	0	0	9
三重 県計	107	62	33	96	172	19	47	16	26	5	85	41	5	5	5	1	725

表29 保健所別小児慢性特定疾患治療研究事業の給付人数（男：18歳～20歳未満）

保健所名	悪性 新生物	慢性 腎疾患	慢性 呼吸器疾患	慢性 心疾患	内分泌 疾患	膠原病	糖尿病	先天性 代謝異常	血液疾患	免疫疾患	神経・ 筋疾患	慢性消化器 疾患	染色体または 遺伝子に 変化を伴う 症候群	皮膚疾患	骨系統 疾患	脈管系 疾患	合計
桑名 保健所	9	1	1	6	7	2	5	1	1	0	4	6	0	0	0	0	43
鈴鹿 保健所	3	1	0	5	1	0	1	2	1	0	1	1	0	0	0	0	16
津 保健所	1	2	1	3	2	2	1	0	0	0	3	2	0	0	0	0	17
松阪 保健所	1	2	3	3	1	0	3	0	0	0	1	1	0	0	0	0	15
伊勢 保健所	2	1	0	1	1	0	2	1	2	0	1	4	1	0	0	0	16
伊賀 保健所	2	0	0	0	0	1	1	0	1	0	1	0	0	0	0	0	6
尾鷲 保健所	2	0	0	0	0	0	0	1	1	0	0	0	0	0	0	0	4
熊野 保健所	2	0	0	0	0	0	0	0	0	0	0	0	0	0	0	0	2
三重 県計	22	7	5	18	12	5	13	5	6	0	11	14	1	0	0	0	119

表30 保健所別小児慢性特定疾患治療研究事業の給付人数（男：計）

三重県

保健所名	悪性 新生物	慢性 腎疾患	慢性 呼吸器疾患	慢性 心疾患	内分泌 疾患	膠原病	糖尿病	先天性 代謝異常	血液疾患	免疫疾患	神経・ 筋疾患	慢性消化器 疾患	染色体または 遺伝子に 変化を伴う 症候群	皮膚疾患	骨系統 疾患	脈管系 疾患	合計
桑名 保健所	50	26	20	46	64	10	21	9	14	4	35	30	7	0	3	1	340
鈴鹿 保健所	31	9	10	38	29	5	12	4	7	1	28	7	2	2	0	1	186
津 保健所	27	11	21	34	47	3	11	2	9	0	29	8	1	3	1	0	207
松阪 保健所	14	12	8	21	23	2	6	6	0	0	17	7	2	2	1	1	122
伊勢 保健所	13	16	4	14	21	3	11	4	6	0	14	5	1	2	2	0	116
伊賀 保健所	5	4	3	14	21	4	3	0	3	0	9	3	1	0	2	0	72
尾鷲 保健所	5	0	0	1	4	0	3	1	1	0	1	4	0	0	0	0	20
熊野 保健所	6	0	0	2	2	0	2	0	2	0	2	0	0	0	0	0	16
三重 県計	151	78	66	170	211	27	69	26	42	5	135	64	14	9	9	3	1,079

表31 保健所別小児慢性特定疾患治療研究事業の給付人数（女：未就学）

保健所名	悪性 新生物	慢性 腎疾患	慢性 呼吸器疾患	慢性 心疾患	内分泌 疾患	膠原病	糖尿病	先天性 代謝異常	血液疾患	免疫疾患	神経・ 筋疾患	慢性消化器 疾患	染色体または 遺伝子に 変化を伴う 症候群	皮膚疾患	骨系統 疾患	脈管系 疾患	合計
桑名 保健所	5	0	8	16	7	0	1	1	2	0	13	6	1	0	1	0	61
鈴鹿 保健所	2	1	2	5	5	0	0	0	0	0	3	1	1	0	0	0	20
津 保健所	4	1	3	12	3	0	0	1	0	0	7	1	3	1	0	1	37
松阪 保健所	3	0	2	5	1	2	0	0	1	0	2	2	1	0	0	0	19
伊勢 保健所	3	0	3	1	1	0	0	0	0	0	3	2	1	1	0	0	15
伊賀 保健所	3	0	2	3	0	1	0	1	0	0	2	0	3	0	0	0	15
尾鷲 保健所	0	0	2	0	0	0	0	0	0	0	0	0	0	0	0	0	2
熊野 保健所	1	0	0	1	0	0	0	0	0	0	1	1	0	0	0	0	4
三重 県計	21	2	22	43	17	3	1	3	3	0	31	13	10	2	1	1	173

表32 保健所別小児慢性特定疾患治療研究事業の給付人数（女：小学校就学～18歳未満）

保健所名	悪性 新生物	慢性 腎疾患	慢性 呼吸器疾患	慢性 心疾患	内分泌 疾患	膠原病	糖尿病	先天性 代謝異常	血液疾患	免疫疾患	神経・ 筋疾患	慢性消化器 疾患	染色体または 遺伝子に 変化を伴う 症候群	皮膚疾患	骨系統 疾患	脈管系 疾患	合計
桑名 保健所	26	13	5	28	47	7	14	5	2	0	15	18	1	2	3	1	187
鈴鹿 保健所	20	3	4	15	23	5	10	3	3	0	15	5	2	0	0	0	108
津 保健所	19	3	6	10	32	5	8	2	0	0	19	5	3	0	0	1	113
松阪 保健所	7	5	1	9	25	3	4	4	0	0	12	5	0	0	0	0	75
伊勢 保健所	9	5	0	10	21	3	4	0	0	0	4	8	4	0	1	0	69
伊賀 保健所	7	5	4	10	17	2	3	0	0	0	5	5	1	0	1	0	60
尾鷲 保健所	2	1	1	0	14	0	3	2	0	0	0	0	0	0	0	0	23
熊野 保健所	3	0	0	2	5	0	2	0	0	0	0	0	0	0	1	0	13
三重 県計	93	35	21	84	184	25	48	16	5	0	70	46	11	2	6	2	648

表33 保健所別小児慢性特定疾患治療研究事業の給付人数（女：18歳～20歳未満）

保健所名	悪性 新生物	慢性 腎疾患	慢性 呼吸器疾患	慢性 心疾患	内分泌 疾患	膠原病	糖尿病	先天性 代謝異常	血液疾患	免疫疾患	神経・ 筋疾患	慢性消化器 疾患	染色体または 遺伝子に 変化を伴う 症候群	皮膚疾患	骨系統 疾患	脈管系 疾患	合計
桑名 保健所	2	2	0	3	8	4	4	0	0	1	1	6	0	0	0	0	31
鈴鹿 保健所	6	1	0	2	3	3	1	0	0	0	0	3	0	0	0	0	19
津 保健所	0	1	1	3	2	1	3	3	0	0	0	0	0	0	0	0	14
松阪 保健所	2	2	0	1	1	3	3	0	1	0	3	1	0	0	0	0	17
伊勢 保健所	1	2	0	7	5	2	2	1	0	0	4	3	0	0	0	0	27
伊賀 保健所	0	0	0	4	4	0	2	0	0	0	1	3	0	0	0	0	14
尾鷲 保健所	1	0	0	0	1	1	0	0	0	0	0	0	0	0	0	0	3
熊野 保健所	0	0	0	1	0	0	0	1	0	0	0	0	0	0	1	0	3
三重 県計	12	8	1	21	24	14	15	5	1	1	9	16	0	0	1	0	128

表34 保健所別小児慢性特定疾患治療研究事業の給付人数（女：計）

三重県

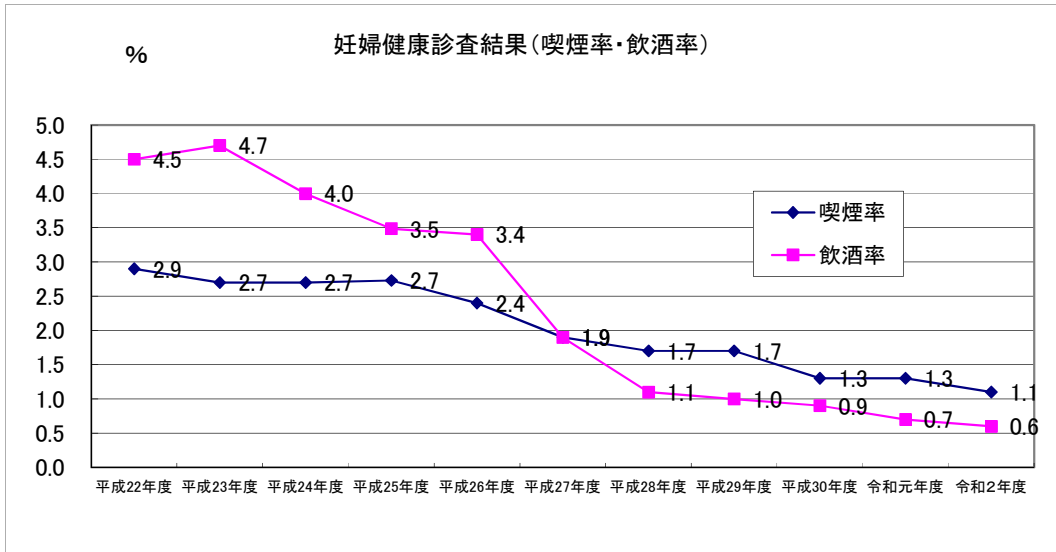
保健所名	悪性 新生物	慢性 腎疾患	慢性 呼吸器疾患	慢性 心疾患	内分泌 疾患	膠原病	糖尿病	先天性 代謝異常	血液疾患	免疫疾患	神経・ 筋疾患	慢性消化器 疾患	染色体または 遺伝子に 変化を伴う 症候群	皮膚疾患	骨系統 疾患	脈管系 疾患	合計
桑名 保健所	33	15	13	47	62	11	19	6	4	1	29	30	2	2	4	1	279
鈴鹿 保健所	28	5	6	22	31	8	11	3	3	0	18	9	3	0	0	0	147
津 保健所	23	5	10	25	37	6	11	6	0	0	26	6	6	1	0	2	164
松阪 保健所	12	7	3	15	27	8	7	4	2	0	17	8	1	0	0	0	111
伊勢 保健所	13	7	3	18	27	5	6	1	0	0	11	13	5	1	1	0	111
伊賀 保健所	10	5	6	17	21	3	5	1	0	0	8	8	4	0	1	0	89
尾鷲 保健所	3	1	3	0	15	1	3	2	0	0	0	0	0	0	0	0	28
熊野 保健所	4	0	0	4	5	0	2	1	0	0	1	1	0	0	2	0	20
三重 県計	126	45	44	148	225	42	64	24	9	1	110	75	21	4	8	3	949





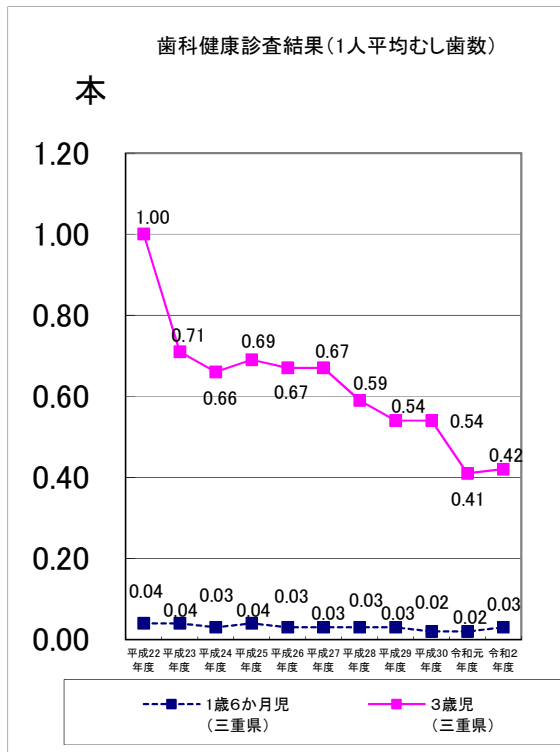
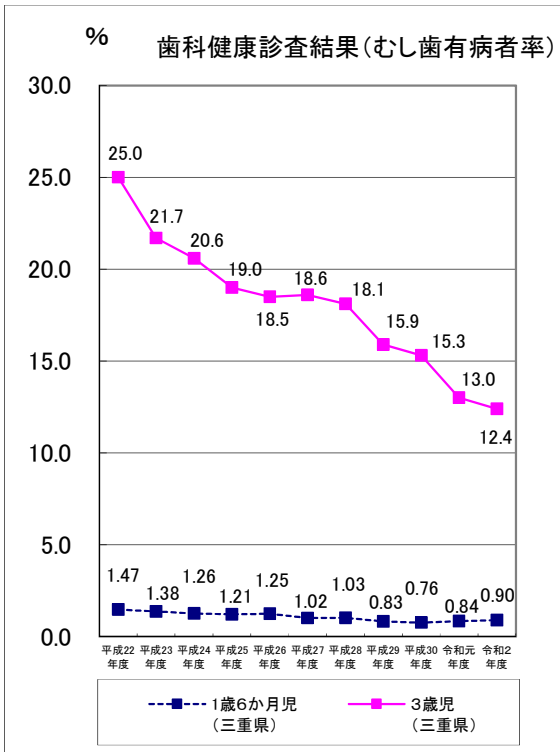
### (3) 妊婦健康診査における喫煙率と飲酒率

妊婦健康診査における喫煙率と飲酒率の推移をみると、ともに年々減少しているが、令和元年度の喫煙率は横ばいであった。



### (4) 歯科健康診査(むし歯有病者率と1人平均むし歯数)

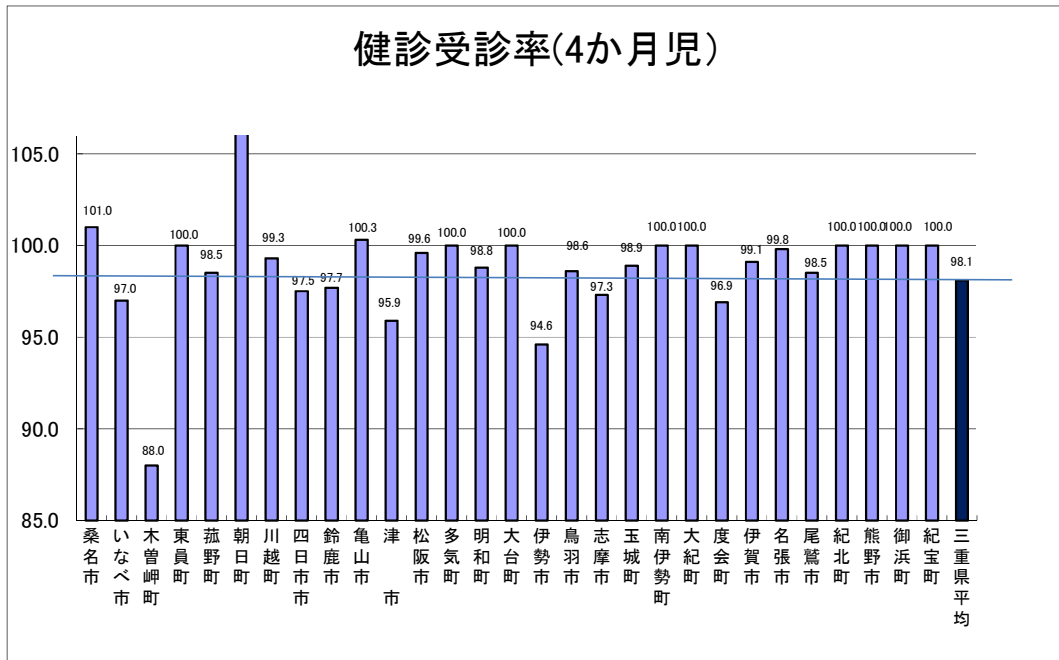
むし歯有病者率の推移をみると、令和元年度は1歳6か月児健診が0.84%と昨年から増加し、3歳児健診も13.0%と減少した。1人平均むし歯数の推移をみると、1歳6か月児健診が0.02本と横ばいで、3歳児健診は0.41と減少した。



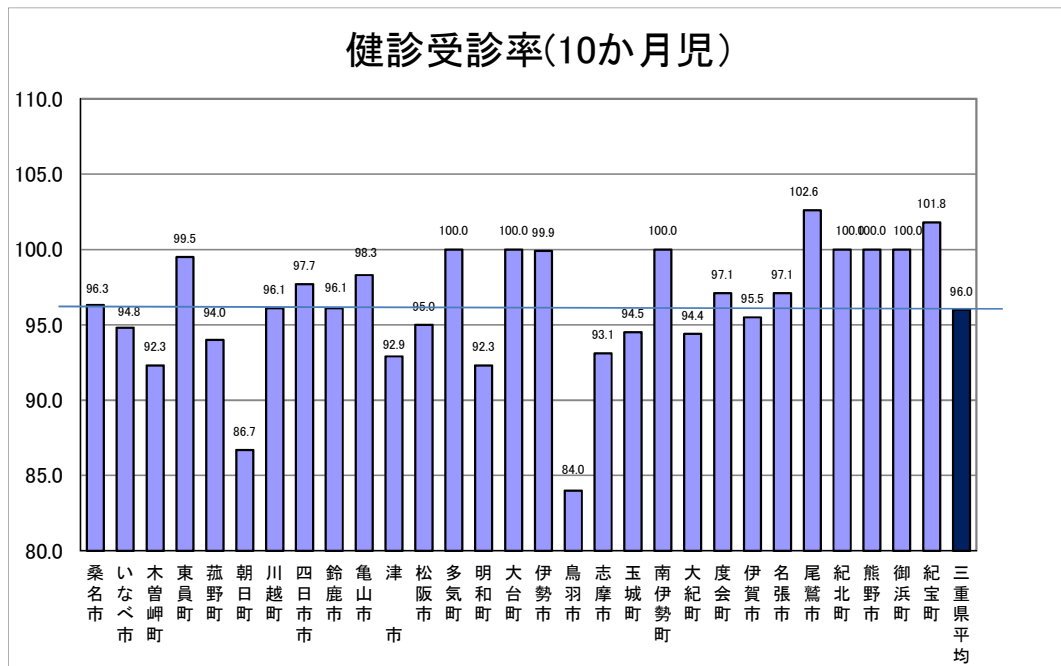
## (5) 乳幼児健康診査の受診率(令和元年度)

4ヶ月児健診の県平均受診率は98.0%であるのに対し10ヶ月児健診になると95.3%と減少し、また市町の受診率においても差が大きくなっている。

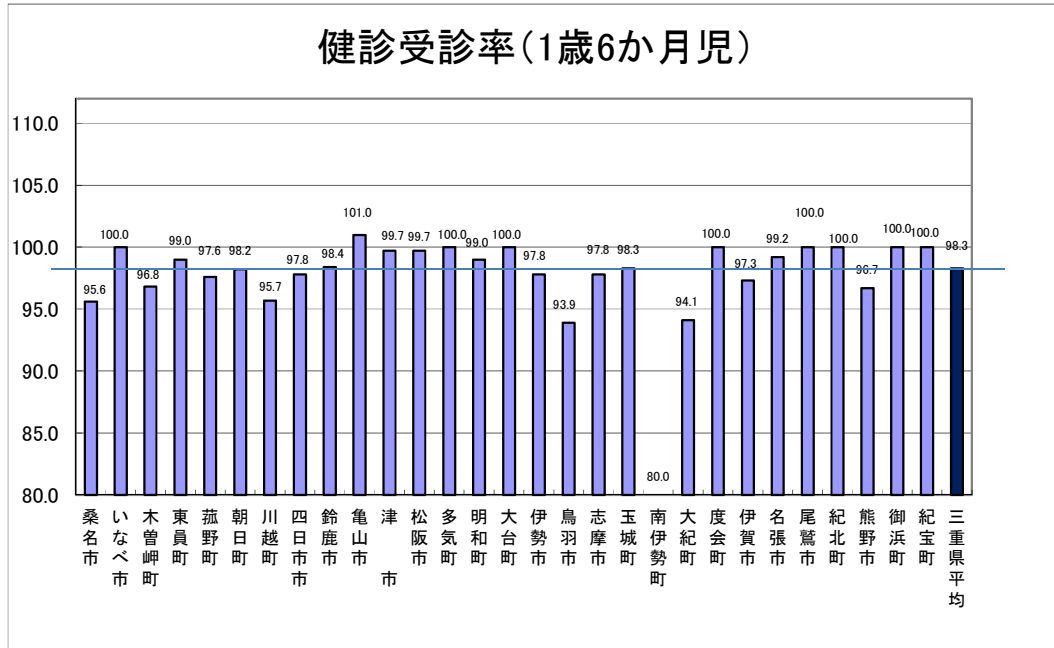
### ①4ヶ月児健診



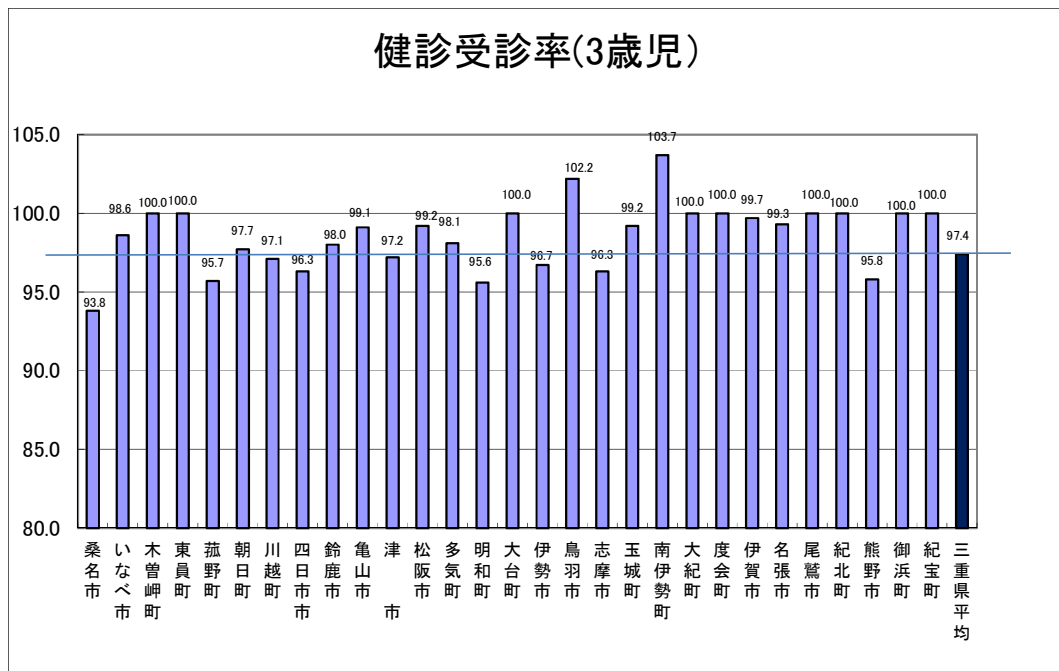
### ②10ヶ月児健診



③1歳6ヶ月児健診



④3歳児健診



## 4 その他の統計

(1) 1-1 令和2年度 乳児家庭全戸訪問事業(こんにちは赤ちゃん事業)

市区町村名	対象 全家庭数 (A)	家庭 訪問数 (B)		訪問率 (B/A)	研修 回数	ケース 対応 会議	実施方法	委託先	訪問者実人数							訪問・面会不能数内訳					県内 市町村 からの依 頼	県外 市町村 からの依 頼				
		(B)のうち 新生児訪 問指導等 と同様に 実施	(B)のうち 里帰り先 市町へ依 頼し実施						保健 師	助産 師	看護 師	保育 士	母子 保健 推進 委員	児童 委員	子育て 支援 者	その他	その他の内容	合計	訪問 拒否	転出			死亡	面 接・ 電話	その他	その 他の 内容
桑名市	936	871	15	93.1	6	12	直営		0	11	4	0	0	0	0	0	8	1	54	0	2	海外滞在1名、入院中1名	2	20	22	
いなべ市	321	289	5	90.0	3	34	直営		0	6	0	0	0	0	0	0	1	1	30	0	0		8	14	22	
木曽岬町	27	27	0	100.0	3	6	直営		0	1	0	0	0	0	0	0	0	0	0	0	0	0		0	0	0
東員町	187	162	11	86.6	4	2	直営及び委託	三重県助産師会	6	1	0	0	26	0	0	0	0	0	25	0	0	0	0	3	4	7
菟野町	309	300	147	97.1	2	30	直営		0	6	1	1	0	0	0	0	0	0	0	0	0	0	0	0	0	9
朝日町	105	98	0	93.3	0	12	直営		0	4	2	0	0	0	0	0	0	0	7	0	0	0	0	0	0	0
川越町	152	143	4	94.7	1	12	直営		0	6	2	0	0	18	0	0	0	0	9	0	0	0	0	2	0	2
四日市市	2241	2100	152	93.7	1	12	直営及び委託	委託先：NPO法人 協会ははらこどもスペース 四日市	12	1	2	0	0	0	0	17	15	0	92	0	2	2件ともに施設入所	21	40	61	
鈴鹿市	1448	1382	65	95.4	11	9	直営		0	10	4	1	2	35	0	1	0	0	37	0	17	生後4か月未満訪問、新型コロナウイルスが怖くて里帰り未引き、生後5か月未満の訪問、入院により生後4か月未満の訪問に当たらない	13	13	26	
亀山市	331	229	34	69.2	0	4	直営及び委託	三重県助産師会 鹿分会	5	3	0	0	0	0	0	1	0	0	92	0	10	電話連絡取れず、予防接種や乳児健診診察等で居住実態は確認済：10件	3	6	9	
津市	1863	1788	59	96.0	11	17	直営及び委託	訪問可能な助産師や保健師 と個人契約	49	11	0	0	62	0	0	0	24	14	0	36	0	1	施設入所中のため、実施できず	30	37	67
松阪市	1091	998	85	91.5	1	52	直営及び委託	保健師・看護師・助産師の香 籠専門職の各個人と契約	37	6	5	0	0	0	0	0	13	0	75	0	2	長期里帰り、入院中1	25	21	46	
多気町	68	64	6	94.1	4	15	直営		0	3	2	0	1	0	0	0	0	0	4	0	0	0	3	4	7	
明和町	162	158	1	97.5	2	19	直営		0	4	0	1	0	0	0	0	0	0	4	0	0	0	0	5	3	8
大台町	35	29	2	82.9	2	25	直営		0	4	2	0	2	0	0	0	0	0	6	0	0	0	0	0	0	0
伊勢市	771	613	23	79.5	2	39	直営及び委託	三重県助産師会伊勢分会	19	1	0	0	0	0	0	0	2	1	139	0	16	次年度訪問予定(4月以降希 望)16件	22	16	38	
鳥羽市	68	66	8	97.1	1	24	直営		0	4	0	0	0	0	0	0	0	1	0	1	0	0	6	8	14	
志摩市	188	163	3	86.7	1	12	直営及び委託	助産師、母子保健推進員	5	1	0	0	3	0	0	0	2	0	9	0	14	13(次年度訪問予定)、1(転入 元で済)	13	7	20	
玉城町	88	88	12	100.0	0	12	直営		0	3	1	0	1	0	0	0	0	0	0	0	0	0	4	2	6	
南伊勢町	26	26	12	100.0	2	3	直営		0	1	0	0	2	0	0	0	0	0	0	0	0	0	0	0	0	0
大紀町	21	21	1	100.0	3	0	直営		0	3	0	0	0	0	0	0	0	0	0	0	0	0	0	3	3	6
度会町	35	35	7	100.0	0	12	直営		0	2	0	0	0	0	0	0	0	0	0	0	0	0	0	4	1	5
伊賀市	522	522	21	100.0	7	12	直営		0	16	1	0	0	0	0	0	0	0	0	0	0	0	0	5	12	17
名張市	436	423	0	97.0	18	18	直営及び委託	名張市民生委員児童委員協 議会連合会	7	2	0	0	0	16	0	0	6	0	6	0	1	里帰りから戻り次第訪問	2	10	12	
尾鷲市	67	61	3	91.0	4	12	直営		0	3	0	0	0	0	0	1	0	0	6	0	0	0	4	4	8	
紀北町	39	39	2	100.0	1	9	直営		0	5	0	1	0	0	2	0	0	0	0	0	0	0	0	4	2	6
熊野市	85	77	1	90.6	2	2	直営		0	4	0	0	0	0	0	0	0	0	8	0	0	0	0	0	3	3
御浜町	21	21	4	100.0	12	0	直営及び委託	大石産婦人科医院	3	1	0	1	0	0	0	1	0	0	1	0	0	0	0	0	2	2
紀宝町	49	48	6	98.0	1	12	直営		0	4	0	1	1	0	0	0	0	0	1	0	0	0	0	0	0	0
計	11,692	10,841	751	92.7	105	416			243	46	12	10	126	36	1	31	44	15	74	3	642	0	74	185	238	423
R1年度(参考)	12,128	11,767	1,658	97.0	125	477			238	43	16	13	127	35	0	19	49	34	57	4	151	0	66	205	237	442

(1)一2令和2年度 養育支援訪問事業実績

実施状況 市区町村名 (○・×)	担当課		実施体制		対象全家庭数		訪問実家庭数			訪問延件数			訪問・面会不能数内訳					研修回数	ケース対心会議	実施方法	委託の場合の委託先	育・児・家事援助			訪問支援者実人数			合計							
	母子保健	児童福祉	その他	育・児・家事援助	専門的相談支援	計	育・児・家事援助	専門的相談支援	計	訪問できなかつた家庭数	不在	訪問拒否	転出	死亡	その他	その他の内容	育・児・家事援助					専門的相談支援	分科に 関わった 産科医 療機関 の助産 師等	保健 師、助 産師、 看護師 等	理学療 法士、 心理療 法士等	育・児・ 家事援 助	保育士 等		健康 師、助 産師、 看護師 等	産科医 療機関 の助産 師等					
桑名市	○	○		○	○	77	0	60	0	173	0	173	0	173	17	0	0	3	0	14	妊婦	今後訪問を予定している	直営		0	0	9	0	0	9	0	0	0	9	
いなべ市	○	○		○	○	8	7	1	0	8	68	11	79	0	0	0	0	0	0	0			直営		6	1	0	0	0	0	0	0	0	7	
木曾岬町	○	○		○	○	1	1	1	0	2	48	12	60	0	0	0	0	0	0	0			直営		0	1	1	0	0	0	0	0	0	2	
東員町	○	○		○	○	1	1	1	0	2	8	15	23	0	0	0	0	0	0	0			直営		2	1	3	0	0	0	0	0	0	6	
菟野町	○	○		○	○	67	4	63	0	67	94	205	299	0	0	0	0	0	0	0			直営		4	3	8	0	0	0	0	0	0	15	
朝日町	○	○		○	○	9	0	9	0	9	0	14	14	0	0	0	0	0	0	0			直営		0	0	4	0	0	0	0	0	0	4	
川越町	○	○		○	○	25	0	25	0	25	0	100	100	0	0	0	0	0	0	0			直営		0	1	7	0	0	0	0	0	0	8	
四日市市	○	○		○	○	39	39	0	78	575	174	749	0	0	0	0	0	0	0	0			直営		3	0	13	0	0	0	0	0	0	16	
鈴鹿市	○	○		○	○	120	96	25	0	121	553	128	681	7	6	1	0	0	0	0			直営		1	0	5	2	0	0	0	0	0	8	
亀山市	○	○		○	○	10	0	10	0	10	0	36	36	0	0	0	0	0	0	0			直営		0	0	5	0	0	0	0	0	0	5	
津市	○	○		○	○	7	7	0	0	7	123	0	123	0	0	0	0	0	0	0			委託		8	0	0	0	0	0	0	0	0	8	
松阪市	○	○		○	○	317	7	310	0	317	206	601	807	0	0	0	0	0	0	0			委託		19	0	32	0	0	0	0	0	0	51	
多気町	○	○		○	○	2	0	2	0	2	0	14	14	0	0	0	0	0	0	0			直営		0	3	1	0	0	0	0	0	0	4	
明和町	○	○		○	○	0	0	0	0	0	0	0	0	0	0	0	0	0	0	0			直営		0	0	0	0	0	0	0	0	0	0	
大台町	○	○		○	○	0	0	0	0	0	0	0	0	0	0	0	0	0	0	0			直営		0	0	0	0	0	0	0	0	0	0	
伊勢市	○	○		○	○	26	4	25	0	29	86	51	137	1	1	0	0	0	0	0			委託		12	0	20	0	0	0	0	0	0	32	
鳥羽市	○	○		○	○	4	4	0	0	4	4	0	4	0	0	0	0	0	0	0			直営		0	1	0	0	0	0	0	0	0	1	
志摩市	○	○		○	○	0	0	0	0	0	0	0	0	0	0	0	0	0	0	0			直営		0	0	0	0	0	0	0	0	0	0	
玉城町	○	○		○	○	26	0	26	0	26	0	65	65	0	0	0	0	0	0	0			直営		0	1	3	0	0	0	0	0	0	4	
南伊勢町	○	○		○	○	5	0	5	0	5	0	20	20	0	0	0	0	0	0	0			直営		0	2	1	1	0	0	0	0	0	4	
大紀町	○	○		○	○	2	0	2	0	2	0	3	3	0	0	0	0	0	0	0			直営		0	0	1	0	0	0	0	0	0	1	
度会町	○	○		○	○	4	0	4	0	4	0	38	38	0	0	0	0	0	0	0			直営		0	0	2	0	0	0	0	0	0	2	
伊賀市	○	○		○	○	77	6	71	0	77	6	166	172	0	0	0	0	0	0	0			直営		6	0	17	0	0	0	0	0	0	0	23
名張市	○	○		○	○	145	4	141	0	145	50	209	259	0	0	0	0	0	0	0			直営		6	0	11	0	0	0	0	0	0	17	
尾鷲市	○	○		○	○	6	0	6	0	6	0	7	7	0	0	0	0	0	0	0			直営		0	0	3	0	0	0	0	0	0	3	
紀北町	○	○		○	○	10	0	10	0	10	0	23	23	0	0	0	0	0	0	0			直営		0	0	2	0	0	0	0	0	0	2	
熊野市	○	○		○	○	18	1	17	0	18	7	101	108	0	0	0	0	0	0	0			直営		4	3	1	0	0	0	0	0	0	0	2
御浜町	○	○		○	○	7	0	7	0	7	0	26	26	0	0	0	0	0	0	0			直営		0	1	5	0	0	0	0	0	0	6	
紀宝町	○	○		○	○	16	0	16	0	16	0	21	21	0	0	0	0	0	0	0			直営		0	1	5	0	0	0	0	0	0	6	
計	29					1029	181	876	0	1057	1828	2213	4041	25	7	1	3	0	14					71	19	159	3	0	0	0	0	244			
R1年度計 (参考)	29					1138	246	885	1	1132	1539	2162	3702	50	15	1	7	0	27					48	17	159	2	1	0	0	0	227			

※同じ家庭に育・児・家事援助及び専門的相談支援を実施したケースあり

## (2)市町別療育手帳交付者数(令和3年4月1日現在)

(単位:人)

区分 市町名	男	女	18歳未満			18歳以上			合計		
			A	B	計	A	B	計	A	B	計
津市	1,628	891	176	439	615	915	989	1,904	1,091	1,428	2,519
四日市市	1,627	918	234	528	762	761	1,022	1,783	995	1,550	2,545
伊勢市	598	374	57	147	204	374	394	768	431	541	972
松阪市	891	537	58	314	372	484	572	1,056	542	886	1,428
桑名市	729	418	100	279	379	335	433	768	435	712	1,147
鈴鹿市	1,144	636	144	407	551	577	652	1,229	721	1,059	1,780
名張市	493	299	51	114	165	241	386	627	292	500	792
尾鷲市	100	66	5	25	30	69	67	136	74	92	166
亀山市	277	123	38	93	131	106	163	269	144	256	400
鳥羽市	104	78	7	14	21	90	71	161	97	85	182
熊野市	136	74	6	38	44	86	80	166	92	118	210
いなべ市	242	152	25	69	94	143	157	300	168	226	394
志摩市	214	157	11	34	45	177	149	326	188	183	371
伊賀市	538	338	57	138	195	273	408	681	330	546	876
(市計)	8,721	5,061	969	2,639	3,608	4,631	5,543	10,174	5,600	8,182	13,782
木曾岬町	31	18	8	9	17	15	17	32	23	26	49
東員町	106	57	16	29	45	66	52	118	82	81	163
菰野町	272	108	21	89	110	138	132	270	159	221	380
朝日町	40	27	11	20	31	18	18	36	29	38	67
川越町	72	30	8	18	26	36	40	76	44	58	102
多気町	85	62	7	28	35	48	64	112	55	92	147
明和町	121	63	10	34	44	50	90	140	60	124	184
大台町	54	36	1	11	12	35	43	78	36	54	90
玉城町	94	50	10	12	22	50	72	122	60	84	144
度会町	38	25	5	12	17	21	25	46	26	37	63
大紀町	43	31	4	10	14	35	25	60	39	35	74
南伊勢町	82	57	2	7	9	67	63	130	69	70	139
紀北町	100	71	10	19	29	78	64	142	88	83	171
御浜町	52	36	4	9	13	35	40	75	39	49	88
紀宝町	55	40	4	19	23	42	30	72	46	49	95
(町計)	1,245	711	121	326	447	734	775	1,509	855	1,101	1,956
県合計	9,966	5,772	1,090	2,965	4,055	5,365	6,318	11,683	6,455	9,283	15,738

## (3)市町別身体障害者手帳交付者数(令和3年4月1日現在)

(単位:人)

障害区分 市町名	視 覚	聴覚・ 平衡	音声・ 言語 そしゃく	肢体 不自由	内 部 障 害								児・者別内訳		合 計
					心 臓	呼吸器	じん臓	膀胱・ 直腸	小 腸	肝 臓	その他	計	児	者	
津市	692	1,003	105	5,762	1,706	161	822	478	11	41		3,219	241	10,540	10,781
四日市市	636	897	124	4,772	1,930	147	938	483	7	23		3,528	222	9,735	9,957
伊勢市	304	594	55	2,411	977	103	391	213	3	20		1,707	94	4,977	5,071
松阪市	359	686	93	3,273	1,019	109	514	340	9	19		2,010	140	6,281	6,421
桑名市	262	396	45	2,096	937	87	330	234	8	7		1,603	87	4,315	4,402
鈴鹿市	376	744	73	3,561	1,049	109	629	304	10	19		2,120	171	6,703	6,874
名張市	189	374	39	1,799	553	55	220	139	7	13		987	62	3,326	3,388
尾鷲市	55	101	16	559	185	20	106	51	2	3		367	14	1,084	1,098
亀山市	94	180	24	1,008	250	24	147	99	0	6		526	49	1,783	1,832
鳥羽市	71	139	17	509	195	25	88	46	0	4		358	4	1,090	1,094
熊野市	36	83	2	521	169	30	63	54	0	2		318	9	951	960
いなべ市	94	177	22	795	269	30	123	74	1	7		504	21	1,571	1,592
志摩市	139	318	31	1,143	418	49	177	107	1	6		758	22	2,367	2,389
伊賀市	253	438	45	2,422	680	62	267	168	3	17		1,197	28	4,327	4,355
(市計)	3,560	6,130	691	30,631	10,337	1,011	4,815	2,790	62	187		19,202	1,164	59,050	60,214
木曾岬町	13	12	7	91	45	6	22	16	0	0		89	3	209	212
東員町	50	83	10	438	171	21	78	41	1	2		314	20	875	895
菰野町	66	128	12	685	229	32	135	67	2	1		466	28	1,329	1,357
朝日町	15	26	1	103	54	4	19	15	0	0		92	10	227	237
川越町	11	17	5	197	76	4	30	14	0	0		124	7	347	354
多気町	28	68	5	282	109	4	41	33	1	1		189	10	562	572
明和町	44	112	8	486	185	18	52	42	0	2		299	23	926	949
大台町	12	28	8	250	83	8	23	25	0	0		139	3	434	437
玉城町	39	54	9	322	119	15	49	19	1	0		203	14	613	627
度会町	24	42	1	184	70	8	26	18	1	1		124	3	372	375
大紀町	29	46	5	262	90	18	43	20	1	0		172	4	510	514
南伊勢町	68	142	17	471	206	14	58	38	0	3		319	11	1,006	1,017
紀北町	42	80	13	447	148	12	70	38	1	3		272	7	847	854
御浜町	20	29	3	204	60	20	28	26	0	1		135	2	389	391
紀宝町	17	36	9	280	75	7	43	22	0	1		148	6	484	490
(町計)	478	903	113	4,702	1,720	191	717	434	8	15	0	3,085	151	9,130	9,281
その他											265	265		265	265
県合計	4,038	7,033	804	35,333	12,057	1,202	5,532	3,224	70	202	265	22,552	1,315	68,445	69,760



(4)先天性代謝異常等検査結果

区 分	平成20年度	平成21年度	平成22年度	平成23年度	平成24年度	平成25年度	平成26年度	平成27年度	平成28年度	平成29年度	平成30年度	令和元年度	令和2年度	
総検査実施件数	17,572	17,193	16,920	16,652	16,208	15,907	15,517	15,393	14,831	14,107	13,863	13,483	13,360	
検査実施実人員	17,033	16,690	16,376	16,148	15,764	15,298	14,927	14,827	14,276	13,595	13,313	12,868	12,017	
患者数	7	10	8	6	4	10	10	6	7	9	13	15	9	
疾患別患者数	フェニルケトン尿症	0	0	0	0	0	1	0	0	3	1	0	1	
	メーブルシロップ尿症	0	0	0	0	0	0	0	0	0	0	0	0	
	ホモシスチン尿症	0	0	0	0	0	0	0	0	0	0	0	0	
	ガラクトース血症	0	0	0	0	0	0	0	0	0	0	0	0	
	先天性副腎過形成症	0	0	0	0	0	0	0	0	0	1	0	0	
	先天性甲状腺機能低下症	7	10	8	6	4	7	9	6	5	5	10	7	
	その他代謝異常症					0	1	0	0	1	1	2	5	1

(件、人)

\* 神経芽細胞腫検査については、平成17年度から廃止

\* 平成24年度(H25.3)タンデムマス導入

\* 平成30年度(H30.4)からCPT2欠損症追加

(5) 自立支援医療(育成医療)および未熟児養育医療受給者数

育成医療疾患別件数(令和2年度)

		受給者数(人)	公費負担額(千円)	
入院	視覚障害	18	983	
	聴覚・平衡機能障害	29	2,968	
	音声・言語・そしゃく機能障害	60	4,470	
	肢体不自由	86	13,693	
	内臓障害	心臓	62	8,928
		腎臓	1	71
		肝臓	0	0
		小腸	11	528
		その他	39	3,366
	免疫機能障害	0	0	
計	306	35,007		
入院外	視覚障害	14	19	
	聴覚・平衡機能障害	26	70	
	音声・言語・そしゃく機能障害	194	2,800	
	肢体不自由	93	505	
	内臓障害	心臓	48	326
		腎臓	1	2
		肝臓	0	0
		小腸	1	1
		その他	47	414
	免疫機能障害	0	0	
計	424	4,137		
訪問看護	1	16		
合計	731	39,160		

育成医療年度別件数

	平成30年度	令和元年度	令和2年度
実人員数(入院)(人)	439	348	306
実人員数(通院)(人)	998	522	424
実人員数(訪問看護)(人)	0	0	1
公費負担額(千円)	62,337	56,537	39,160

養育医療体重別件数(令和2年度)

出生時の体重	1,000g以下	1,001g以上 1,500g以下	1,501g以上 1,800g以下	1,801g以上 2,000g以下
新規給付決定 実人員(人)	32	41	47	66
出生時の体重	2,001g以上 2,300g以下	2,301g以上 2,500g以下	2,501g以上	計
新規給付決定 実人員(人)	66	26	78	356

養育医療年度別件数

	平成30年度	令和元年度	令和2年度
実人員数(人)	495	469	389
公費負担額(千円)	124,013	139,333	121,290

## (6) - 1 小児慢性特定疾患公費負担医療費(治療研究費)の推移

		平成23年度	平成24年度	平成25年度	平成26年度	平成27年度	平成28年度	平成29年度	平成30年度	令和元年度	令和2年度
悪性新生物	入院	24,560,505	30,869,078	36,126,943	36,200,491	26,609,961	26,404,334	28,163,534	23,806,724	26,734,800	26,483,041
	通院	13,094,822	17,922,095	16,852,731	15,453,831	17,286,287	16,609,346	14,775,178	15,393,879	17,030,114	16,869,743
慢性腎疾患	入院	6,868,337	8,605,140	6,112,455	7,425,193	5,691,128	5,645,989	7,384,125	6,134,466	7,377,580	7,308,106
	通院	16,079,869	16,113,564	18,465,747	18,039,378	17,776,851	17,973,688	17,461,855	16,412,917	16,920,015	16,760,681
慢性呼吸器疾患	入院	10,834,703	10,755,139	10,196,432	11,741,836	12,403,670	12,659,606	10,425,769	10,769,829	12,197,917	12,083,050
	通院	14,657,246	20,704,113	20,431,639	22,731,559	32,645,388	32,613,899	39,473,927	34,089,207	37,869,121	37,512,511
慢性心疾患	入院	18,318,146	19,141,144	19,622,556	19,503,636	15,079,196	14,725,751	17,428,057	20,643,758	20,861,578	20,665,126
	通院	25,719,335	27,043,052	29,993,732	30,865,245	30,883,767	31,082,314	36,688,183	32,632,354	34,401,934	34,077,974
内分泌疾患	入院	3,126,372	3,349,105	3,983,327	2,739,717	3,263,614	3,131,184	2,894,177	2,750,398	3,142,665	3,113,071
	通院	188,463,754	200,749,027	202,809,782	179,580,930	167,800,584	166,379,860	146,499,586	127,191,202	109,320,262	108,290,803
膠原病	入院	5,895,336	4,421,207	4,026,651	3,391,342	4,260,711	4,034,188	6,096,168	4,670,079	5,197,476	5,148,532
	通院	2,215,969	5,015,491	5,137,814	6,200,150	7,324,612	6,958,446	8,557,911	9,706,015	9,826,986	9,734,446
糖尿病	入院	3,654,346	3,006,365	2,574,404	3,325,294	4,785,636	1,484,377	3,483,476	2,936,359	2,335,705	2,313,710
	通院	9,003,873	10,426,684	11,788,813	11,084,116	11,165,363	10,891,771	10,534,169	9,510,231	9,034,691	8,949,612
先天性代謝異常	入院	4,023,999	4,409,687	3,179,296	4,661,666	4,008,371	3,724,017	4,804,329	4,334,203	5,392,798	5,342,015
	通院	12,695,329	12,834,849	13,479,497	14,808,927	15,245,272	15,137,367	15,371,489	14,070,633	13,497,091	13,369,990
血友病等血液疾患	入院	3,193,800	3,192,950	3,246,482	4,331,330	3,634,056	3,463,782	3,238,825	2,332,968	4,221,562	4,181,808
	通院	12,162,203	15,378,803	15,868,185	17,617,310	14,467,836	14,155,223	18,501,204	18,024,605	19,155,018	18,974,637
免疫疾患	入院				497,363	1,285,252	1,366,181	2,192,311	1,296,028	578,683	573,234
	通院				121,497	1,890,656	1,827,051	1,179,274	1,504,094	1,314,531	1,302,152
神経・筋疾患	入院	7,670,950	9,804,274	10,343,381	7,828,085	8,142,108	7,765,346	11,701,400	13,440,543	16,726,282	16,568,772
	通院	7,154,303	10,290,751	15,027,152	15,972,071	13,691,778	13,727,950	22,190,755	25,581,219	33,067,978	32,756,580
慢性消化器疾患	入院	3,862,317	1,571,183	2,007,223	4,837,337	4,397,769	3,551,153	5,444,971	4,987,033	7,515,865	7,445,089
	通院	2,844,476	2,820,871	3,434,102	3,234,572	4,911,684	4,691,594	11,638,907	14,137,963	16,093,308	15,941,759
染色体又は遺伝子に変化を伴う症候群	入院				0	750,580	417,302	1,971,528	1,652,699	1,686,495	1,670,613
	通院				0	723,518	596,987	3,154,327	4,478,351	5,888,885	5,833,430
皮膚疾患	入院				139,902	240,339	294,440	481,328	667,561	793,142	785,673
	通院				558	46,317	45,855	73,979	1,188,674	1,680,184	1,664,362
骨系統疾患	入院								0	976,877	967,678
	通院								779,099	7,920,396	7,845,810
脈系統疾患	入院								261,574	137,886	136,588
	通院								326,752	465,181	460,800
合計		396,099,990	438,424,572	454,708,344	442,333,336	430,412,304	421,359,001	451,810,742	425,711,417	449,363,006	445,131,396

食事は入院に、訪問看護は通院に含む。

(6)－2 小児慢性特定疾患受給者数の推移

	平成23年度	平成24年度	平成25年度	平成26年度	平成27年度	平成28年度	平成29年度	平成30年度	令和元年度	令和2年度
悪性新生物	249	250	270	274	271	275	246	274	279	276
慢性腎疾患	124	137	145	144	144	129	128	132	141	123
慢性呼吸器疾患	61	70	67	69	87	83	80	105	107	107
慢性心疾患	232	242	237	248	265	283	283	328	326	309
内分泌疾患	595	603	585	560	525	470	429	496	439	424
膠原病	47	54	51	57	43	41	48	55	59	67
糖尿病	110	107	111	107	101	100	105	112	124	126
先天性代謝異常	62	63	61	64	52	51	49	48	47	46
血友病等 血液疾患	87	81	78	72	65	55	51	53	58	49
免疫疾患	/	/	/	6	8	12	13	13	8	6
神経・筋疾患	79	87	97	97	110	128	177	224	244	239
慢性消化器疾患	59	55	53	59	82	96	103	116	130	139
染色体又は遺伝 子に変化を伴う症 候群	/	/	/	2	10	15	20	32	32	34
皮膚疾患	/	/	/	2	3	4	6	8	12	13
骨系統疾患	/	/	/	/	/	/	/	4	16	19
脈系統疾患	/	/	/	/	/	/	/	4	4	7
合計	1,705	1,749	1,755	1,761	1,766	1,742	1,738	2,004	2,026	1,984

## (7)子ども医療費助成制度実施状況一覧

令和3年4月1日現在

市 町	対象者の範囲		所得制限	入院時 食事 療養費 の助成	自己 負担金	備 考
	入院	通院				
津 市	15歳年度末	15歳年度末	有	無	無	未就学児(0～6歳年度末)の現物給付(H30.9.1～)
四日市市	15歳年度末	15歳年度末	無	無	無	中学生まで(0～15歳年度末)の現物給付(R2.9.1～) ※小・中学生の窓口負担無料の医療機関は、市内及び3町(菰野町、朝日町、川越町)のみ
伊勢市	15歳年度末	15歳年度末	有	無	無	未就学児(0～6歳年度末)の現物給付(H30.9.1～)
松阪市	18歳年度末	18歳年度末	有	有	無	①未就学児(0～6歳年度末)のうち、 ●保護者の所得が児童扶養手当所得制限額未満の場合は現物給付 ●保護者の所得が児童扶養手当所得制限額以上の場合は医療機関窓口での支払いを1受診につき上限1,000円。 (H31.4.1～) ②入院・通院とも15歳年度末から18歳年度末(高校生世代)までに拡大。 高校生世代の保護者の所得が児童扶養手当所得制限額以上の場合自己負担額の2分の1を助成。 (H31.4.1～)
桑名市	15歳年度末	12歳年度末 (※)	有	無	無	未就学児(0～6歳年度末)の現物給付(R1.9.1～) ※多子世帯(18歳未満の子ども3人以上)について、通院は15歳年度末まで助成
鈴鹿市	15歳年度末	15歳年度末	有	有	無	未就学児(0～6歳年度末)の現物給付 ※現物給付の上限を6歳年度末まで拡大(H31.4.1～)
名張市	15歳年度末	15歳年度末	有	無	無	未就学児(0～6歳年度末)の現物給付(H30.4.1～)
尾鷲市	15歳年度末	15歳年度末	有	無	無	通院分を12歳年度末から15歳年度末まで拡大(H30.9.1～) 未就学児(0～6歳年度末)の現物給付(R1.9.1～)
亀山市	15歳年度末	15歳年度末	無	有	無	未就学児(0～6歳年度末)の現物給付(H30.9.1～)
鳥羽市	15歳年度末	15歳年度末	無	無	無	未就学児(0～6歳年度末)の現物給付(H30.9.1～)
熊野市	18歳年度末	18歳年度末	有	無	無	未就学児(0～6歳年度末)の現物給付(R1.9.1～)
いなべ市	15歳年度末	15歳年度末	有	無	無	未就学児(0～6歳年度末)の現物給付(R1.9.1～)
志摩市	15歳年度末	15歳年度末	有	無	無	未就学児(0～6歳年度末)の現物給付(H30.9.1～)
伊賀市	15歳年度末	15歳年度末	有	無	無	未就学児(0～6歳年度末)の現物給付(H30.4.1～) 未就学児に限り所得制限無し。
木曾岬町	15歳年度末	15歳年度末	有	無	無	未就学児(0～6歳年度末)の現物給付(R1.9.1～)
東員町	15歳年度末	15歳年度末	有	有	無	未就学児(0～6歳年度末)の現物給付(R1.9.1～)
菰野町	15歳年度末	15歳年度末 (※)	有	有	無	中学生(15歳年度末までの)所得制限を12歳年度末までと同額に拡大(R2.4.1～)。 ※福祉医療費助成対象外の18歳年度末までの者については、重度疾病児童等医療費負担軽減制度あり (H30.4.1受診分より) 未就学児(0～6歳年度末)の現物給付(R1.9.1～)
朝日町	15歳年度末	15歳年度末	無	無	無	未就学児(0～6歳年度末)の現物給付(H30.9.1～)
川越町	15歳年度末	15歳年度末	無	有	無	未就学児(0～6歳年度末)の現物給付(H30.4.1～)
多気町	15歳年度末	15歳年度末	無	無	無	未就学児(0～6歳年度末)の現物給付(R1.9.1～)
明和町	15歳年度末	15歳年度末	有	無	無	未就学児(0～6歳年度末)の現物給付(R1.9.1～)
大台町	15歳年度末	15歳年度末	有	無	無	未就学児(0～6歳年度末)の現物給付(R1.9.1～)
玉城町	15歳年度末	15歳年度末	無	無	無	未就学児(0～6歳年度末)の現物給付(H30.9.1～)
度会町	15歳年度末	15歳年度末	有	無	無	未就学児(0～6歳年度末)の現物給付(H30.9.1～)
御浜町	18歳年度末	18歳年度末	有	無	無	未就学児(0～6歳年度末)の現物給付(R1.9.1～)
紀宝町	18歳年度末	18歳年度末	無	有	無	未就学児(0～6歳年度末)の現物給付(R1.9.1～)
大紀町	18歳年度末	18歳年度末	無	有	無	未就学児(0～6歳年度末)の現物給付(H30.9.1～)
南伊勢町	18歳年度末	18歳年度末	無	無	無	未就学児(0～6歳年度末)の現物給付(H30.9.1～) 18歳年度末まで拡大(R1.9.1～)
紀北町	18歳年度末	15歳年度末	有	無	無	未就学児(0～6歳年度末)の現物給付(R1.9.1～)
合 計	拡大29	拡大28	有19	有8	有0	

(8)障がい者医療費助成制度実施状況一覧

令和3年4月1日現在

市 町	対象者の範囲											所得制限	入院時食事療養費の助成	自己負担金	備 考		
	身体障がい			知的障がい			重複障がい IQ50以下 (B中) かつ4級	精神障がい									
	3級 まで	4級 まで	5級 以上	35 以下 A	50 以下 B中	70 以下 B軽		1級 通院	1級 入院	2級 通院	2級 入院					3級 通院	3級 入院
津 市	○					○		○	○	○	○			有	無	無	精神障害者1,2級の入院の自己負担額の1/2を助成。精神科病院(法第19条の7)又は指定病院(法第19条の8)での90日を超える継続入院に限る。精神障害者2級の通院の自己負担額の1/2を助成(H30.9.1~)未就学児(0~6歳年度末)の現物給付(H30.9.1~)
四日市市		○				○		○	○	○				有	無	無	戦傷病者にも適用。身体障害者4級は通院のみ、総医療費の1割自己負担(R2.9~)
伊勢市		○				○		○						有	無	無	未就学児(0~6歳年度末)の現物給付(H30.9.1~)
松阪市	○					○		○	○					有	有	無	未就学児(0~6歳年度末)のうち、 ●保護者の所得が児童扶養手当所得制限額未満の場合は現物給付 ●保護者の所得が児童扶養手当所得制限額以上の場合は医療機関窓口での支払いを1受診につき上限1,000円。
桑名市		○				○		○	○	○	○			有	無	無	未就学児(0~6歳年度末)の現物給付(R1.9.1~)
鈴鹿市	○					○		○	○					有	有	無	未就学児(0~6歳年度末)の現物給付*現物給付の上限を6歳年度末まで拡大(H31.4.1~)
名張市	○					○		○	○	○	○	○	○	有	無	無	障がい者医療の助成額、対象範囲 ①療育手帳B中、B軽の自己負担額の1/2を助成。 ②精神障害者2級、3級の通院分、精神障害者1級、2級、3級の入院分の自己負担額の1/2を助成。 ③療育手帳B中、B軽、精神障害者1級入院、2級、3級の対象年齢を満70歳の誕生日の属する月の末日までとする。
尾鷲市	○				○			○	○					有	無	無	
亀山市		○				○		○	○					無	有	無	未就学児(0~6歳年度末)の現物給付(H30.9.1~)
鳥羽市	○					○		○	○	○				有	無	無	精神障害者2級の通院分の自己負担額の1/2を助成。未就学児(0~6歳年度末)の現物給付(H30.9.1~)
熊野市	○					○		○	○					有	無	有	IQ50以下または療育手帳B中程度まで対象範囲の拡大分については自己負担有り 未就学児(0~6歳年度末)の現物給付(R1.9.1~)
いなべ市		○				○		○	○	○				有	無	無	精神障がい者2級の通院のみ自己負担額の1/2を助成(R3.9~)未就学児(0~6歳年度末)の現物給付(R1.9.1~)
志摩市	○					○		○	○	○				有	無	無	①療育手帳B(中度)の自己負担額を助成。 ②精神障害者2級の通院分の自己負担額の1/2を助成。(H29.9.1変更) 未就学児(0~6歳年度末)の現物給付(H30.9.1~)
伊賀市	○					○		○	○	○				有	無	無	
木曾岬町		○				○		○	○	○				有	無	無	未就学児(0~6歳年度末)の現物給付(R1.9.1~)
東員町		○				○		○	○	○				有	有	無	障害児福祉手当+80万円 未就学児(0~6歳年度末)の現物給付(R1.9.1~)
菰野町		○				○		○	○	○				有	有	無	未就学児(0~6歳年度末)の現物給付(R1.9.1~)
朝日町		○				○		○	○	○				有	無	無	未就学児(0~6歳年度末)の現物給付(H30.9.1~)
川越町		○				○		○	○	○				無	有	無	未就学児(0~6歳年度末)の現物給付(H30.4.1~)
多気町			5級			○		○	○	○				有	無	無	未就学児(0~6歳年度末)の現物給付(R1.9.1~)
明和町		○				○		○	○	○				有	無	無	未就学児(0~6歳年度末)の現物給付(R1.9.1~)
大台町		○				○		○	○	○				有	無	無	未就学児(0~6歳年度末)の現物給付(R1.9.1~)
玉城町		○				○		○	○	○				有	無	無	未就学児(0~6歳年度末)の現物給付(H30.9.1~)
度会町		○				○		○	○	○				有	無	無	未就学児(0~6歳年度末)の現物給付(H30.9.1~)
御浜町	○					○		○	○	○				有	無	無	未就学児(0~6歳年度末)の現物給付(R1.9.1~)
紀宝町	○					○		○	○	○				無	有	無	未就学児(0~6歳年度末)の現物給付(R1.9.1~)
大紀町		○				○		○	○	○				有	有	無	未就学児(0~6歳年度末)の現物給付(H30.9.1~)
南伊勢町	○					○		○	○	○				無	無	無	未就学児(0~6歳年度末)の現物給付(H30.9.1~)
紀北町	○				○			○	○	○				有	無	無	未就学児(0~6歳年度末)の現物給付(R1.9.1~)
合 計	13	15	1	2	19	8	29	29	4	8	3	1	1	有25	有8	有1	

(9)一人親家庭等医療費助成制度実施状況一覧

令和3年4月1日現在

市 町	対 象 者 の 範 囲				所得制限	入院時食事療養費の助成	自己負担金	備 考
	18歳年度末	20歳未満	20歳月末	20歳年度末				
津 市	○				有	無	無	未就学児(0～6歳年度末)の現物給付(H30.9.1～)
四日市市	○				有	無	無	
伊勢市	○				有	無	無	未就学児(0～6歳年度末)の現物給付(H30.9.1～)
松阪市	○				有	有	無	未就学児(0～6歳年度末)の現物給付(H31.4.1～)
桑名市	○				有	無	無	未就学児(0～6歳年度末)の現物給付(R1.9.1～)
鈴鹿市	○				有	有	無	未就学児(0～6歳年度末)の現物給付 *現物給付の上限を6歳年度末まで拡大(H31.4.1～)
名張市	○				有	無	無	未就学児(0～6歳年度末)の現物給付(H30.4.1～)
尾鷲市	○				有	無	無	未就学児(0～6歳年度末)の現物給付(R1.9.1～)
亀山市	○				有	有	無	児童扶養手当(一部支給)+80万 未就学児(0～6歳年度末)の現物給付(H30.9.1～)
鳥羽市	○				有	無	無	未就学児(0～6歳年度末)の現物給付(H30.9.1～)
熊野市	○				有	無	無	未就学児(0～6歳年度末)の現物給付(R1.9.1～)
いなべ市	○				有	無	無	未就学児(0～6歳年度末)の現物給付(R1.9.1～)
志摩市	○				有	無	無	未就学児(0～6歳年度末)の現物給付(H30.9.1～)
伊賀市	○				有	無	無	未就学児(0～6歳年度末)の現物給付(H30.4.1～)
木曾岬町	○				有	無	無	未就学児(0～6歳年度末)の現物給付(R1.9.1～)
東員町			○		有	有	無	児童扶養手当(一部支給)+80万 未就学児(0～6歳年度末)の現物給付(R1.9.1～)
菰野町			○		有	有	無	学生は20歳年度末まで 未就学児(0～6歳年度末)の現物給付(R1.9.1～)
朝日町	○				有	無	無	未就学児(0～6歳年度末)の現物給付(H30.9.1～)
川越町			○		無	有	無	学生は20歳年度末まで 所得制限なし 未就学児(0～6歳年度末)まで現物給付(H30.4.1～)
多気町	○				有	無	無	未就学児(0～6歳年度末)の現物給付(R1.9.1～)
明和町	○				有	無	無	未就学児(0～6歳年度末)の現物給付(R1.9.1～)
大台町	○				有	無	無	未就学児(0～6歳年度末)の現物給付(R1.9.1～)
玉城町	○				無	無	無	未就学児(0～6歳年度末)の現物給付(H30.9.1～)
度会町	○				有	無	無	未就学児(0～6歳年度末)の現物給付(H30.9.1～)
御浜町	○				有	無	無	未就学児(0～6歳年度末)の現物給付(R1.9.1～)
紀宝町	○				無	有	無	未就学児(0～6歳年度末)の現物給付(R1.9.1～)
大紀町	○				無	有	無	未就学児(0～6歳年度末)の現物給付(H30.9.1～)
南伊勢町	○				無	無	無	未就学児(0～6歳年度末)の現物給付(H30.9.1～)
紀北町	○				有	無	無	未就学児(0～6歳年度末)の現物給付(R1.9.1～)
合 計	26	0	3	0	有24	有8	有0	

## (10)児童相談所における児童虐待相談対応状況

R2年度

## 児童虐待相談対応件数

	県合計	北勢児相	鈴鹿児相	中勢児相	南志児相	伊賀児相	紀州児相
相談対応件数	2,315	966	380	547	132	201	89

## 相談経路

都道府県	117	45	17	46	3	4	2
市町村	732	290	132	136	30	83	61
児童福祉施設・指定医療機関	33	16	4	5	3	5	0
児童家庭支援センター	4	3	0	0	0	1	0
認定こども園	0	0	0	0	0	0	0
警察等	745	278	137	212	69	42	7
家庭裁判所	1	1	0	0	0	0	0
保健所・医療機関	42	21	7	12	1	1	0
学校等	179	91	14	35	6	22	11
里親	1	0	0	0	0	0	1
児童委員	1	0	1	0	0	0	0
家族	131	75	18	26	5	2	5
親戚	28	18	2	5	2	0	1
近隣・知人	277	116	41	66	13	40	1
児童本人	12	6	2	3	0	1	0
その他	12	6	5	1	0	0	0
計	2,315	966	380	547	132	201	89

## 被虐待者の年齢

0～2歳	496	222	82	112	26	39	15
3～6歳	609	252	110	152	29	43	23
7～12歳	793	334	128	180	43	70	38
13～15歳	283	114	38	66	21	34	10
16～18歳	134	44	22	37	13	15	3
計	2,315	966	380	547	132	201	89

## 主な虐待者

実父	1026	432	157	256	50	80	51
実母	1,110	476	202	234	70	100	28
実父以外の父親	105	30	12	34	3	16	10
実母以外の母親	9	3	0	4	2	0	0
その他	65	25	9	19	7	5	0
計	2,315	966	380	547	132	201	89

## 相談種別

身体的虐待	647	293	83	146	34	66	25
性的虐待	31	14	2	7	1	1	6
心理的虐待	1,202	463	204	314	74	100	47
保護の怠慢・拒否(ネグレクト)	435	196	91	80	23	34	11
計	2,315	966	380	547	132	201	89

## 処遇

児童福祉施設に入所	77	23	16	21	7	10	0
里親委託	8	3	1	2	0	2	0
面接指導	2,180	918	361	511	119	182	89
その他	50	22	2	13	6	7	0
計	2,315	966	380	547	132	201	89



## 5 各市町母子保健事業一覧 (令和2年度の状況)

市町名:桑名市	〒511-8601	電話	0594-24-1380
担当課:子ども総合センター 住 所 桑名市中央町二丁目37番地		FAX	0594-24-5497

	事業名	事業内容	対象	回数	スタッフ	備考
妊産婦	妊娠届出時アンケート	妊娠届出時にアンケートを実施 支援の必要な妊婦の早期把握と支援	妊婦	随時	保健師・管理栄養士	妻フォロー・妊婦への面談・ 電話相談等の支援を実施
	母子健康手帳の交付	母子健康手帳、母子保健のしおり交付、母 子保健サービスの紹介	妊婦とその家族	随時	保健師・管理栄養士	くわな子育てガイドブックの 配布
	妊婦一般健康診査	健康診査	妊婦(14回)	随時		医療機関委託 県外助成申請あり
	産婦健康診査	産婦の心と身体の健康状態の確認や相談の ために産後2回の健診の助成を実施	産婦	随時		医療機関委託 県外助成申請あり
	妊産婦訪問・電話相談	妊婦健診結果などによる保健及び栄養相談 及び指導	妊産婦	随時	保健師・助産師・管理栄 養士	
	マタニティ広場	交流と子育て支援センターの紹介	第1子妊娠中の妊婦	年1回	保健師・保育士(子育て 支援センター職員)	子育て支援センターと共催 新規事業でトライアルで1 回実施
乳 幼 児	低体重児の届出及び未熟児訪問	低体重児の届出により、保健師等が訪問指 導、関係機関と連携支援を行う	出生体重2500g以下の児	随時	保健師・助産師	
	新生児訪問指導	新生児への訪問指導	希望者	随時	保健師・助産師	
	赤ちゃん訪問	乳児の問診・身体計測・健康状態のチェック・ 育児相談	乳児とその家庭	随時	保健師・助産師	
	産後ケア訪問事業	協力がいない家庭等に対し、育児不安や 負担を軽減するため訪問指導を実施	乳児及び産婦	随時	助産師・保健師	事業者委託
	乳幼児訪問	乳幼児への訪問指導	乳幼児とその家族	随時	保健師・助産師・管理栄 養士	
	乳児一般健康診査	健康診査	4・10か月児	随時		医療機関委託
	養育支援訪問	養育状況確認・指導	特定妊婦・乳児他	随時	保健師・助産師・管理栄 養士	
	すくすく離乳食教室	離乳食の指導、乳児の発達について・関わり 方・遊び方・事故防止・子育て支援情報提 供、交流	4か月児から18か月児の 保護者	年16回	管理栄養士、保健師	
	1歳6か月児健診	健康診査	1歳6ヶ月児～2歳	年18回	医師・歯科医師・保健師・ 看護師・管理栄養士	
	2歳児歯科検診及びフッ素塗布 助成	歯科検診とフッ素塗布助成	2歳児	随時		医療機関委託
3歳児健診	健康診査	3歳児～4歳	年19回	医師・歯科医師・保健師・ 看護師・管理栄養士・保 育士・言語聴覚士・臨床 心理士		
すくすく相談	発達検査・相談	幼児とその保護者	週1回	心理相談員・保健師		
そ の 他	養育医療の給付	医療費(保険診療分)を給付	指定医療機関医師が認定 した、1歳未満の未熟児に 対しての入院を要するもの	随時		
	メールマガジン配信	保健情報提供	メルマガ登録者	随時	保健師・管理栄養士	
	ふれあいトーク	乳幼児の健康についての講座		随時	保健師・管理栄養士	

市町名:いなべ市	〒511-0498	電話	0594-86-7824
担当課:健康推進課	住所 いなべ市北勢町阿下喜31番地	FAX	0594-86-7864

	事業名	事業内容	対象	回数	スタッフ	備考
思春期	母子保健(妊婦健診)啓発事業	中学生への妊娠・出産に関する啓発、性教育及び命の学習	市内全中学校(4校)2年生男女を原則対象とする	2回	産科医 行政職員	教育委員会学校教育課との協働事業
	妊産婦	妊産婦	妊産婦	随時	保健師	要フォロー基準を設定し訪問・面接・電話相談など個別支援を実施
妊産婦	妊産婦届出時アンケート	妊産婦届出時にアンケートを実施し、要支援妊婦を早期に把握し、妊産婦から出産、育児までの継続支援につなげる	妊産婦	随時	保健師	各種啓発誌・妊婦教室チラシ・子育てハンドブック等を配布
	母子健康手帳の交付		妊産婦	随時	各総合窓口課職員及び担当課職員	医療機関委託
	妊婦一般健康診査	健康診査(県内) 健康診査費県外助成	妊産婦	14回以内		三重県内医療機関で受診した場合と同額の費用を助成
	妊婦教室(ふれmamasetai)	妊娠・出産・育児の知識提供と妊婦およびその家族同士の交流の場を提供 中央版:①マタニティヨガ ②妊娠中の栄養 地域版:③スタイ作り・交流	妊婦とその家族	年間13回	①歯科衛生士 ②栄養士 ③保健師	中央版:年に2回ずつ 地域版:各子育て支援センター5カ所×2回 ※コロナウイルス拡大のため、中央版1回中止。
	妊婦訪問・面接・電話相談	妊婦アンケート又は妊婦健診結果などによる保健及び栄養相談及び指導	妊産婦	随時	保健師 栄養士	
	産後ケア事業	宿泊型・通所型及び訪問にて、保健指導・育児指導等を実施する。	産褥期に保健指導が必要とされる産婦	随時	産科医 助産師 看護師	医療機関、三重県助産師会に委託
	産後2週間目電話連絡(ご出産おめでとうコール)	育児相談、保護者のメンタルフォロー	全産婦(概ね産後2~3週間を目処)	随時	保健師	
	助産師訪問	主に母乳育児に関する相談、母体の健康相談	産後2週間目電話連絡にて必要と判断した産婦	随時	助産師	
乳幼児	乳児一般健診	健康診査(県内)	生後4か月及び10か月児	随時		医療機関委託
	1歳6か月児健診	健康診査	1歳6~7か月児(2歳まで)	年間12回	医師、歯科医師 保健師、看護師 栄養士、歯科衛生士 母子保健推進員	
	3歳6か月児健診	健康診査	3歳6~7か月児(4歳まで)	年間14回	医師、歯科医師 保健師、看護師 栄養士 母子保健推進員	
	離乳食教室	離乳食の指導(前期と後期)、育児者(参加者)同士の交流の場の提供	乳児の育児者	年間10回	栄養士 保健師	
	2歳児歯科教室	歯科医師・歯科衛生士・栄養士による歯予防の講話及びブラッシング指導	2歳0~1か月児(概ね2歳6ヶ月児まで)	年間5回	歯科医師 歯科衛生士 栄養士、保健師 母子保健推進員	
	子育て支援センター協働事業	子育て支援センターにおける身体計測	乳幼児	年間30回	保健師 保育士	市内5カ所の支援センターにて順に実施
		子育て支援センターにおける健康講座	乳幼児の育児者	年間29回	保健師 看護師 栄養士	市内5カ所の支援センターにて順に実施
	保育所協働事業	園庭開放と親子の交流の場を中心とした教室(ふれあい子育てランド)において、各園毎に年間数回、健康ミニ講座を実施	2歳児	年間28回	保育士 保健師	市内10園で、6~1月、毎月1回実施
	育児相談	身体計測、育児(保健)相談及び栄養相談、育児者同士の交流の場の提供	乳幼児及び育児者	年間44回	保健師 栄養士 看護師	
	幼児歯科健診及びフッ素塗布助成事業	歯の定期健診及びフッ素塗布費用の一部(上限1,000円)を、1人4回まで助成	1歳の誕生日から3歳の誕生日まで	随時		歯科医師会へ委託
	発達相談	心理相談員(教育カウンセラー)及び発達アドバイザーによる発達及び育児専門相談	満1歳から小学校就学の時期に達するまでの者とその保護者及び保育・教育関係者	年間27日	心理相談員 保健師 発達アドバイザー	個別相談
	乳児訪問(こんには赤ちゃん訪問)	乳児及び産婦健康チェック、養育環境の把握、保護者メンタルフォロー、育児相談及び指導、子育てに関する情報提供	全乳児(概ね2~4か月児。未熟児含む)及びその保護者	随時	保健師	
	転入児訪問	児の健康チェック、養育環境の把握、育児相談及び指導、子育てに関する情報提供	転入した3歳児健診未受診の乳幼児とその育児者	随時	保健師 栄養士	
	乳幼児(経過観察)訪問・面接・電話相談	訪問・面接・電話相談等により、家庭状況も踏まえ、問題解決に向けた支援・コーディネート個別に行う	各母子保健事業における経過観察児、障害児など	随時	保健師 栄養士	
その他	いなべ市特定不妊治療費助成事業	特定不妊治療(体外受精・顕微授精)を受ける夫婦に対し1年度につき1回・上限20万円の助成	指定医療機関で特定不妊治療を受けた夫婦	随時		合算所得額400万円未満の所得制限あり
	未熟児養育医療給付事業	未熟児の養育に必要な入院医療費について、健康保険法で対象とする医療を給付する。	未熟児で指定医療機関の医師が入院養育を必要と認めた児	随時		対象乳児の属する世帯の所得税額に応じて一部自己負担金を徴収
	小学校1年生訪問	小学1年生の授業を参観し、就学まで保健師が支援をしていた親子を中心に情報交換	小学校1年生の児童	年間11回	教育指導主事 小1担任教諭 学校コーディネーター 保健師	4~5月に市内全小学校(11校)を訪問
	就学アセスメント	就学に向けた要支援親子に関する情報交換及び支援方針の検討	5歳児	年間11回	教育指導主事 園長 園コーディネーター 5歳児担任保育士 保健師	5~6月に市内全保育園(11園)を訪問
	子育て支援連絡調整会議	母子保健と子育て支援が把握する親子の情報交換及び支援方針検討	乳幼児	年間16回	保育士 保健師	3か月毎に4地区実施
	子育て支援ワーキンググループ会議	母子保健事業と子育て支援事業について、情報交換及び事業検討		年間2回	保育士 保健師	
	いなべ地区乳幼児健診検討委員会	各医師会医師と行政保健師により、事例検討会及び情報交換会を実施		年間3回	各医師会医師 行政保健師	
	産科病院助産師との打ち合わせ	要支援妊婦を中心に情報交換会を実施	妊婦とその家族	年間6回	市内医療機関助産師 保健師	2か月毎に実施
ファミリーサポートセンター提供会員育成講座	乳幼児の健康・栄養管理等について講義	ファミサポ提供会員		栄養士 保健師		

市町名:木曾岬町	〒498-8503	電話	0567-68-6119
担当課:福祉健康課	住所 桑名郡木曾岬町大字西対海地251番地	FAX	0567-40-9029

	事業名	事業内容	対象	回数	スタッフ	備考
思春期	思春期ライフプラン教育事業(小学生)	小学生に対し、性教育及び乳児との触れあい体験を行う。R2年度はコロナ感染予防のため乳児との触れ合いは中止し、赤ちゃん人形の抱っこをした。	小学校5年生	1回	助産師・保健師 校長・養護教諭・学級担任等	NPO法人みっくみえ委託
	思春期ライフプラン教育事業(中学生)	中学生に対し、性教育及び乳児との触れあい体験を行う。R2年度はコロナ感染予防のため乳児との触れ合いは中止し、赤ちゃん人形の抱っこをした。	中学校2年生	1回	助産師・保健師 教頭・養護教諭・学級担任等	NPO法人みっくみえ委託
	思春期こころの健康事業(小学生)	小学生に対し、臨床心理士による「コミュニケーション講座」を実施し、自分自身や身近な人のこころの健康の向上をめざす。	小学校6年生	2回	臨床心理士・保健師 養護教諭・学級担任等	
	思春期こころの健康事業(中学生)	中学生に対し、臨床心理士による「コミュニケーション講座」を実施し、自分自身や身近な人のこころの健康の向上をめざす。	中学校1年生	2回	臨床心理士 養護教諭・学級担任等	
妊産婦	母子健康手帳の交付	家庭状況確認、母子手帳、母子保健のしよりの説明、パパママ教室案内、妊娠中の栄養の取り方アドバイス他	妊婦	随時	保健師	サービス紹介 様子観察(要支援者の把握)
	妊婦健康診査	健康診査	妊婦	随時(妊婦1人に14回まで)		医療機関委託 委託医療機関以外は助成制度あり
	妊婦歯科健診	歯科健康診査及び指導	妊婦(安定期以降)	随時(妊婦1人に2回まで)		歯科医院委託
	産婦歯科健診	歯科健康診査及び指導	産後9・10か月	年5回(産婦1人1回)	歯科医師・歯科衛生士	5月は中止し、歯科医院にて対応してもらった
	産婦健康診査	健康診査 EPDSの実施	産後約2週間及び約4週間	産婦1人2回まで		医療機関委託 委託医療機関以外は助成制度あり
	母乳相談・訪問	来所及び訪問による、妊娠中から卒乳までの母乳育児に関するあらゆる相談対応及び訪問事業	妊婦(安定期以降)～卒乳後の産婦	月2回	助産師	NPO法人みっくみえ委託
乳幼児	生後2週間電話	生後2週間ごろに電話連絡を行い、相談・赤ちゃん訪問の日程調整などを行う	出生児全戸	随時	保健師	
	赤ちゃん訪問	個別訪問により、身体計測・相談・保健指導・サービス紹介を実施する	出生児全戸	随時	保健師	
	乳児指導室	来所による身体計測・月齢に応じた発達確認・個別指導・相談・栄養指導・歯科保健指導	3・4か月児 9・10か月児	各事業 年5回	保健師・栄養士 助産師(3.4か月) 歯科衛生士・歯科医師 (9・10か月児)	4・5月は中止し、訪問にて対応
	チャイルドケア講座	乳児揺さぶられ症候群予防の講話	3～5か月児	年2回	助産師・保健師・栄養士	
	乳児健康診査	健康診査	4か月児 10か月児	随時		医療機関委託
	もぐもぐ教室	離乳食指導・調理のデモンストレーション	4～6か月児	年3回	栄養士・保健師 ヘルスマイト・託児スタッフ	託児あり 5月は中止
	ブックスタート	絵本の読み聞かせ、絵本のプレゼント	6～7か月児	年2回	保育士・保健師	6月は中止
	1歳6か月児健診	健康診査	1歳6・7月児	年6回	医師・歯科医師・保健師・ 栄養師・臨床心理士・看護士	
	すくすくひろば	親子で手遊び、ダンス、遊具などを楽しむ教室	1歳半健診受診後から各自8回	月1回	インストラクター・臨床心理士・保健師	4・5月は中止
	音楽療法	親子で手遊び、ダンス、遊具などを楽しむ教室	未就園児	月1回	音楽療法士・保健師・保育士	4～6月は中止
	集団フッ素塗布	保健センターにおいて、対象児に対しフッ素塗布を実施	1歳4か月・1歳8か月・2歳・2歳4か月児	年6回	歯科衛生士	R2年度はコロナ感染予防のため中止し町内歯科医院にて実施
	個別フッ素塗布	医療機関にて、対象児に対するフッ素塗布の費用を負担	2歳8か月・3歳・3歳4か月児	随時		医療機関委託
	3歳児健診	健康診査	3歳6・7月児	年6回	医師・歯科医師・保健師・ 栄養師・臨床心理士・看護士	
その他	カウンセリング	学力・発達の遅れや子育ての困難さなどに関する相談	概ね18歳まで	月3回	臨床心理士	4・5月中旬は中止
	ミニたんぼひろば	クイズ・身体づくりなどを実施	発達の遅れや偏りを持つ子など	全4回	保健師・保育士	
	発達相談	発達検査や知能検査の実施により、発達の特徴を知る。	発達の遅れや偏りを持つ子・療育手帳取得(希望)者	年3回	児童相談所職員・保健師	

市町名: 東員町	〒511-0295	電話	0594-86-2872
担当課: 子ども家庭課	住所 員弁郡東員町大字山田1600番地	FAX	0594-86-2851

	事業名	事業内容	対象	回数	スタッフ	備考
思春期	中学校における思春期保健事業	産婦人科医師による性教育に関する講義	中学2年生(2校)	各校1回/年	産婦人科医	R2年度はコロナウイルス予防のため中止
妊産婦	母子健康手帳の交付	母子健康手帳・母子保健のしおり交付、アンケートによる聞き取り実施、母子保健サービスの紹介	妊婦とその家族	随時	保健師、事務職	
	妊婦一般健康診査	健康診査	妊婦	14回		医療機関委託
	妊婦歯科健康診査	歯周病健診	妊婦	1回		医療機関委託
	妊婦訪問	訪問票及び医療機関からの依頼に基づき訪問及び電話対応、特定妊婦	妊婦	随時	保健師	
	産婦訪問	新生児訪問及び乳児家庭全戸訪問事業と併せて訪問	産婦	随時	保健師	
	産婦健康診査事業	産後おおむね2週間から1か月までに産婦の心身の回復・精神状態の把握するため実施	産婦	2回		医療機関委託 1回5,000円
	新生児聴覚スクリーニング検査事業	聴覚障害の早期発見及び早期療育	新生児	1回		医療機関委託 上限3,000円
	産後ケア事業	訪問で、母乳ケア、授乳等の保健指導、育児指導を実施	産後4か月までの産婦	1人7回まで	助産師	
	マタニティ教室	講義・交流会・妊婦体操・妊婦体験・育児体験(オムツ交換、抱っこ、沐浴)	妊婦とその家族	パート1: 年4回 パート2: 年6回	助産師・栄養士・保健師	
乳幼児	乳児一般健康診査	4か月児、10か月児にかかる健康診査	4か月児・10か月児	随時		医療機関委託
	新生児訪問及び未熟児訪問	身体計測・育児相談、EPDS	新生児、未熟児	随時	保健師、助産師	
	乳児家庭全戸訪問事業	訪問票に基づき聞き取り訪問 身体計測・育児相談、EPDS	出生児全員	随時	母子保健推進員	
	育児相談	身体計測・育児相談・栄養相談・母乳相談	乳幼児とその保護者	年12回	保健師・助産師・栄養士・看護師	
	離乳食教室	離乳食の指導、調理実習、身体計測・育児相談	生後3か月から18か月の乳幼児の保護者	前期: 年6回 後期: 年6回	栄養士・保健師・母子保健推進員、託児ボランティア	託児あり
	ブックスタート事業	絵本を通して、親子の関わりの大切さを伝えるために絵本を配布	4か月児・1歳児	随時	保健師	
	1歳6か月児健康診査	健康診査・発達相談・育児相談・栄養相談	1歳6か月～2歳まで	年6回	医師・歯科医師・保健師・看護師・栄養士・心理士・保育士・母子保健推進員・歯科衛生士	
	健康相談	1歳6か月児・3歳6か月児健診の事後フォロー(個別対応)	1歳6か月児～3歳	年12回	臨床心理士・保健師	
	わくわくひろば	1歳6か月児健診の事後フォロー(小集団活動を通して発達の見立てを行う)	1歳6か月～3歳	年6回	臨床心理士・保育士・保健師	
	3歳児健康診査	健康診査・発達相談・育児相談・栄養相談	3歳6か月～4歳まで	年6回	医師・歯科医師・保健師・看護師・栄養士・心理士・保育士・母子保健推進員・歯科衛生士	
	個別歯科健康診査	歯科健康診査、ブラッシング指導	1歳6か月児～3歳前日まで	随時		指定医療機関委託 1回分
	歯科健診及びフッ素塗布助成	歯科健康診査・フッ素塗布	1歳6か月児～3歳前日まで	随時		指定医療機関委託 2回分
その他	東員町特定不妊治療費助成事業(県補助事業)	年度内10万円を上限とする特定不妊治療に関する助成金	特定不妊治療を受けた夫婦 合算所得400万円未満の夫婦	随時		
	東員町不妊治療費助成事業	年度内20万円を上限とする特定不妊治療に関する助成金	特定不妊治療を受けた夫婦 合算所得730万円未満の夫婦	随時		
	不育症治療費助成事業	不育症治療への助成 1回の治療につき10万円上限	不育症治療を受けた夫婦 合算所得400万円未満の夫婦	随時		
	親と子の料理教室	食育の講話と調理実習	小学1年生～6年生とその家族	年2回	食生活改善推進協議会 会員・保健師	

市町名: 菰野町	〒510-1292	電話	059-391-1124
担当課: 子ども家庭課	住所 三重郡菰野町大字潤田1250番地	FAX	059-394-3423

	事業名	事業内容	対象	回数	スタッフ	備考
思春期	命の教育 ライフプラン事業	性教育事業、性感染症予防、LGBT相手を思いやり自分を大切にする	町内全中学校2校	2回	助産師	
	母子健康手帳の交付	手帳交付、母子保健のしおり交付、アンケート実施、妊娠中の保健指導など	妊婦	随時	保健師、支援センター職員(保育士等)	土曜日は子育て支援センターにて交付
妊産婦	妊婦健診	健康診査	妊婦(14回)	随時		医療機関委託 県外助成申請あり
	プレママ相談	妊娠に伴うことや身体症状・マイナートラブル、産後のことが心配、妊娠中の過ごし方などについての個別相談	妊婦	年2回	助産師・保健師	
	パパママ広場	妊娠中の食事、沐浴体験、妊婦体操など	妊婦、配偶者、家族	年12回	保健師・助産師・看護師・管理栄養士・保育士・歯科衛生士	
	妊産婦家庭訪問	妊産婦の保健指導	妊産婦	随時	保健師・助産師	
	産婦健診	健康診査	産婦(最大2回)	随時		医療機関委託 県外助成申請あり
	産後ケア	産婦の心身の健康管理と生活面の助言・指導、児の健康状態の観察ポイントの助言・育児相談・乳房ケアなど	生後4か月までの児とその母(最大7回)	随時	助産師	訪問事業のみ
	赤ちゃんと産後ママのほっとサロン	産婦同士の交流の場、乳児の身体計測、個別相談、産後の体操、乳児の体操など	産後6か月以内の産婦、乳児	年11回	助産師、保健師、看護師	
	妊産婦サロン	妊産婦の交流と相互サポートの場、個別相談、妊産婦向け講座、妊産婦体操、乳児の身体計測など	妊婦と産後6か月以内の産婦、乳児	年12回	保健師、助産師	
乳幼児	新生児家庭訪問 こんにちは赤ちゃん訪問	新生児の保健指導	生後4か月までの児とその保護者	随時	保健師・助産師・看護師	
	要支援家庭訪問	保健指導、育児支援	未熟児、多胎、若年の養育者等の虐待ハイリスク者	随時	保健師・助産師・事務職員	
	乳児健診	健康診査	4・10か月児	随時		医療機関委託
	ハッピーベビー6か月	歯科保健指導、計測、栄養、育児相談	生後6か月の子どもと保護者	年12回	歯科衛生士・保健師・助産師・看護師・管理栄養士・保育士	ブックスタート事業も同時実施
	1歳6か月児健診 2歳6か月児歯科健診 3歳6か月児健診	健康診査 相談(臨床心理士・管理栄養士)	1歳6か月児 2歳6か月児 3歳6か月児	年24回	医師・歯科医師・保健師・助産師・看護師・臨床心理士・保育士・ボランティア	2歳6か月児健診では、希望者にフッ素塗布を実施
	1歳6か月児健診歯科相談	健診時の歯科相談	1歳6か月児	年8回	歯科衛生士	
	離乳食教室	離乳食指導、事故防止予防指導	乳児	2教室あり 各年8回	保健師・助産師・看護師・管理栄養士・保育士	
	すくすく広場 ぐんぐん広場	乳幼児の身体計測、育児相談	乳幼児、産婦	各年12回	保健師・助産師・看護師・保育士	
	こもっこ広場(ミニ・キッズ)	歯科保健指導、乳幼児期の遊び、計測、栄養・育児相談など	ミニ(0歳7か月～1歳) キッズ(1歳～1歳5か月)	年6回	保健師、歯科衛生士、管理栄養士、保育士、発達支援アドバイザー	歯みがきの指導と実践
	発達支援教室	小集団での遊びを通じた教室	就園中または就園までの子どもと保護者	随時	保育士	
	療育相談	身体発達に関する相談	18歳までの子どもとその保護者	年4回	医師・理学療法士・保健師・保育士	三重県立子ども心身発達センターに委託
	発達相談	発達に関する相談	就園までの子どもと保護者	随時	臨床心理士・保健師・保育士	
	その他	フッ化物洗口事業	フッ化物洗口の指導及び実施を行う	町内公立幼稚園・保育園の年中・年長児	全園	歯科医師・歯科衛生士・保健師・保育士
歯みがき教室		子育て支援センターにおける未就園児対象の歯磨き指導教室	未就園児とその保護者	年1回	保健師	
よい歯のコンクール		3歳児健診でむし歯のない児を表彰	3歳児健診受診者	年1回		
ベビーマッサージ		親子のコミュニケーション	ハイハイするまでの乳児	年6回	インストラクター・社会福祉協議会職員・保健師・看護師	社会福祉協議会と共催
ブックスタート事業		乳児交流会	生後6か月児の子どもと保護者(ハッピーベビー6か月にて実施)	年12回	ボランティア、事務職員	社会福祉協議会と委託
こうのとりの助成事業		一般不妊、特定不妊、第2子以降の特定不妊、不育症治療費の助成	特定不妊治療を受けている夫婦(年齢・所得要件あり)	随時		三重県の不妊治療費助成事業の申請も実施
双子交流会		親子のコミュニケーションと保護者同士の交流を行う	就園前の双子とその保護者	年11回	保健師・看護師・保育士	
親子講座		応急救護の方法や心臓蘇生法、トイレトレーニングなど、健康講座、生活に役立つ講義を行う	就園前の子どもとその保護者	年6回	保育士、保健師	

市町名:朝日町	〒510-8522	電話	059-377-5652
担当課:子育て健康課	住所 三重郡朝日町大字小向893	FAX	059-377-2790

	事業名	事業内容	対象	回数	スタッフ	備考
妊産婦	マタニティ教室	助産師による妊婦体操や栄養士による講和	妊婦	年3回	助産師 保健師 管理栄養士	
	パパママ教室	助産師・保健師による沐浴実習、妊婦体験	妊婦とその家族	年3回	助産師 保健師	
	母子健康手帳の交付	妊娠届出時に母子健康手帳を交付	妊婦	随時	保健師 看護師	
	妊婦一般健康診査	妊娠届出時に14回分の健康診査助成券を発行	妊婦	随時		医療機関委託
	妊婦訪問	希望者宅に助産師が訪問し、妊娠中の健康管理・日常生活・出産育児についての相談に対応する	妊婦	随時	助産師	委託
	産後ケア訪問	希望者宅に助産師が訪問し、子宮の収縮・乳房管理などのケアを行う	出産後おおむね4カ月までの産婦とその赤ちゃん	随時	助産師	委託
	産婦健康診査	母子手帳交付時に2回分の健康診査助成券を発行	産後2週間～8週間の産婦	随時		医療機関委託
	アフターピクス	ダンスインストラクターによる赤ちゃん訪問と行うエクササイズ教室	産後2～6カ月の産婦とその赤ちゃん	年12回	ダンスインストラクター 助産師、保健師	委託
乳幼児	赤ちゃん訪問	生後4か月未満児をもつ家庭を訪問し、問診・身体計測・育児相談を実施	生後4か月未満の乳児	随時	保健師 助産師	
	乳児一般健康診査	4カ月・10ヶ月児の健康診査助成券を発行	4・10ヶ月児	随時		医療機関委託
	離乳食教室(前期・後期)	離乳食の進め方に関して、保健師・管理栄養士による講話	4～5ヶ月児 9～10ヶ月児	年8回	管理栄養士 保健師	
	7・8ヶ月健康相談	身体計測・育児相談・集団保健指導・離乳食相談	7・8ヶ月児	年6回	保健師、助産師、看護師 管理栄養士、ファミサポスタッフ	
	育児相談	身体計測・育児相談・栄養相談	乳幼児	年12回	保健師、助産師、看護師 管理栄養士、発達支援アドバイザー	
	ひよこ教室 ・ベビークラス ・キッズクラス	保育士による親子遊び・絵本の読み聞かせ	0～8ヶ月児 9～1歳6ヶ月児	年6回	保育士 保健師	
	たんぼぼ教室	保育士による手遊び・創作遊び・絵本の読み聞かせ	1歳6ヶ月以上の未就園児	年6回	保育士 保健師	
	その他	1歳6ヶ月児健康診断	問診・身体測定・内科健診・歯科検診保健指導・栄養指導	1歳6ヶ月～8ヶ月	年6回	保健師、助産師、看護師 管理栄養士、発達支援アドバイザー、臨床心理士、小児科医師、歯科医師
2歳児歯科検診		問診・歯科検診・保健指導・栄養指導・フッ素塗布	2歳6ヶ月～10ヶ月	年4回	保健師、助産師、看護師 管理栄養士、発達支援アドバイザー、臨床心理士、歯科医師	
3歳6ヶ月児健康診断		問診・身体測定・内科健診・歯科検診保健指導・栄養指導	3歳6ヶ月～8ヶ月	年6回	保健師、助産師、看護師 管理栄養士、発達支援アドバイザー、臨床心理士、小児科医師、歯科医師	
すくすく相談		言語聴覚士による言語相談	要経過観察児	随時	言語聴覚士 発達支援アドバイザー	
のびのび相談		臨床心理士による発達相談・指導及び発達検査	要経過観察児	随時	臨床心理士 発達支援アドバイザー	

市町名:川越町	〒510-8123	電話	059-365-1399
担当課:健康推進課	住所 三重郡川越町豊田一色314	FAX	059-365-2940

	事業名	事業内容	対象	回数	スタッフ	備考
妊産婦	母子健康手帳の交付	母子健康手帳の説明 妊娠中の健康管理についての保健指導 母子保健事業の説明 マタニティストラップの交付	妊娠を届け出た者	随時	保健師	“ほっとまむ”等 住民と協働でマタニティマークを使用したストラップを手作り作成。
	妊婦健康診査	問診、診察、血液検査、尿検査、子宮頸がん検査、超音波検査など ※県外受診の場合は申請により還付	妊婦	14回	三重県内医療機関	医療機関委託
	産婦健康診査	産後2週間前後、産後1か月前後の時期の産婦健康診査問診、診察、血圧測定、尿検査、こころの健康チェック ※産後2週間の健康診査は、医師の判断により実施されないことがあります。	産婦	産後2回まで	三重県内医療機関	医療機関委託
	特定不妊治療費助成事業	特定不妊治療、男性不妊治療への助成。また第2子以降の特定不妊治療費に対する助成回数追加事業も実施。	指定医療機関で特定不妊治療を受けた夫婦	随時	保健師	三重県特定不妊治療費助成事業に準じる
	一般不妊治療費助成事業	人工授精治療への助成。 1回の治療につき2万円を限度とする。	人工授精による不妊治療を受けた夫婦	1年度1回、 通算5回まで	保健師	
	不育症治療費助成事業	不育症治療への助成。 1回の治療につき10万円を限度とする。	不育症治療を受けた夫婦	1年度1回、 通算3回まで	保健師	
	妊婦訪問	妊婦の保健指導		随時	保健師	
	妊婦教室『マタニティの会』	妊娠期の栄養管理についての講義と試食会 歯科保健について 受動喫煙について 妊娠・出産・育児についての講義とプレパパの妊婦体験 先輩パパママとの交流会と赤ちゃん抱っこ体験	妊婦とその家族	延6回 (2回コースを年3クール実施)	保健師・助産師 管理栄養士、子育て支援センター職員、理学療法士	コロナのため、試食会・妊婦体験・先輩パパママとの交流会・赤ちゃん抱っこ体験は中止した。
産後ケア事業	お母さんのケア(乳房ケアなど健康状態に関する支援)、赤ちゃんのケア(健康状態、栄養状態などの支援)、その他(育児相談、授乳指導、沐浴指導など)	町内に住所がある、産後4か月未満の児と産婦	通算7回まで	助産師		
乳幼児	乳児健康診査(医療機関委託)	問診、診察、育児栄養指導 “お母さんの問診票”添付	4か月児 10か月児	4か月時:1回 10か月時:1回	医療機関委託	
	1歳6か月児健康診査	身体計測、問診、歯科検診、小児科健診、保健指導、栄養指導	1歳6か月～1歳8か月児	5回/年	医師、歯科医師 保健師、助産師、管理栄養士、保育士、心理判定員、看護師、臨床心理士、ヘルスマイト	
	ブックスタート事業	1歳半健診受診時に、対象者に絵本を配布	1歳6か月～1歳8か月児	5回/年	保健師・図書室職員、読み聞かせボランティア	コロナのため、ボランティアによる読み聞かせは中止した。
	2歳6か月児歯科健康診査及びフッ化物塗布	歯科検診、ブラッシング指導、保健指導、栄養指導	2歳4か月～2歳7か月児	4回/年	歯科医師 保健師、助産師、管理栄養士、保育士、歯科衛生士	おむつのはずれしていないお子さんに対し、トイレトレーニングについてのパンフレットを用いて保健指導をおこなう。
	3歳児健康診査	身体計測、問診(聴覚・目に関するアンケート) 歯科検診、小児科健診、保健指導、栄養指導	3歳5か月～3歳7か月児	6回/年	医師、歯科医師 保健師、助産師、管理栄養士、保育士、心理判定員、看護師、臨床心理士	
	新生児及び乳児訪問	身体計測、母子の健康管理、発育・発達確認、育児相談、母子保健事業等の説明	第1子は全数 第2子以降は希望者	随時	保健師、助産師、看護師	生後2か月までに予防接種に関する書類(予防票等)を送付。生後6か月までに民生委員による訪問を行い、川越町の保健サービス、児童館・子育て支援センターの案内も実施。
	育児相談	身体計測、育児相談、栄養相談 歯科相談(奇数月 年間6回)	就学前の子どもとその保護者	毎月第2・3水曜日	保健師、助産師、看護師、管理栄養士、歯科衛生士	要予約制
	育児教室『歯ッピーキッズ』	講話(子どもの歯の健康について) ブラッシング指導	1歳～1歳3か月児	6回/年	歯科衛生士	講和は2回実施。ブラッシング指導に関しては6回実施。
	精神発達相談	発達検査・相談及び指導	発達面において、経過観察が必要と思われる未就学児とその保護者	12回/年	心理判定員、保健師	
	言語訓練	発達相談、言語訓練	発達面において、経過観察が必要と思われる未就学児とその保護者	3回/月 (第2・3・4火曜)	言語聴覚士、保健師	緊急事態宣言時など一時中止となった時期あり。
	離乳食教室(前半・後半)	離乳食指導、調理実習、試食	前半:3～6か月児 後半:7～10か月児	前半・後半各3回	管理栄養士、ヘルスマイト	コロナのため調理・試食は中止
	親子料理教室	親子の健やかクッキング	小学校1～6年生の児童と保護者	1回/年	管理栄養士、ヘルスマイト	
	子育て支援	子育て支援センターでの相談	就学前の子どもとその保護者	3回/年	保健師、管理栄養士	



市町名: 四日市市	〒510-0085	電話	059-354-8187
担当課: こども保健福祉課	住所 四日市市諏訪町2番2号	FAX	059-354-8061

	事業名	事業内容	対象	回数	スタッフ	備考
妊産婦	母子健康手帳の交付	(よっかいち子育てガイドブック、母子健康カレンダー、マタニティストラップ等をあわせて配布。)	妊婦	随時	こども保健福祉課窓口のみ保健師等(地区市民センター窓口では事務職員)	※近鉄四日市駅「市民窓口サービスセンター」では、年末年始以外、毎日10時～19時まで対応。
	産前産後サポート事業	妊娠届出をもとに、妊娠・出産に不安のある妊婦に対して、専任保健師等が電話相談、訪問指導による支援を行い、必要時、地区担当保健師および関係機関と連携して継続支援を実施。	妊産婦と乳児	随時	保健師・助産師	
	妊婦健康診査	健康診査(14回) 県外で受診された場合の費用補助制度あり。	妊婦	随時		※県内医療機関委託
	妊産婦訪問指導	妊産婦への訪問指導	妊産婦	随時	保健師・助産師 看護師・管理栄養士	
	パパママ教室	沐浴体験、妊婦体験等	妊婦と家族	年12回	保健師・助産師 看護師	※年5回日曜日開催、応募多数の場合は、午前・午後の2回開催
	訪問パパママ教室	自宅を訪問して沐浴体験、妊婦体験等実施	妊婦と家族	随時	助産師・保健師・看護師	(妊娠28週以降で、パパママ教室の対象外となった希望者)
	デンタルマタニティスクール	妊婦歯科健診、指導	妊婦	年12回	歯科医師	
	妊婦新型コロナウイルス感染症検査費用補助事業	新型コロナウイルス感染の有無を確認するために、出産前にPCR検査を実施した場合の検査費用を助成(R2.8～)	妊婦	随時	県内の産科医療機関	(県に準じて実施)
	産後ケア訪問事業	助産師による訪問ケア、育児指導、休養支援など	産後4か月未満で、育児に不安があり、家族の支援を得ることが困難な人	7回以内	県内の開業助産師	※三重県助産師会委託
	産婦健康診査事業	産後2週間と1か月頃に受診する母体の心身の状態を確認するための健康診査。県外で受診された場合の費用補助制度あり。	産婦	2回以内	県内の産科医療機関等	※県内医療機関、助産所等に委託
乳幼児	新生児訪問指導	新生児への訪問指導	希望者および要支援者	随時	保健師・助産師	希望者・要支援者等
	こんには赤ちゃん訪問	生後4か月未満の乳児家庭への全戸訪問事業	生後4か月未満の乳児	随時	こんには赤ちゃん訪問員	状況に応じて、市保健師等が訪問する場合や、訪問員と保健師等がそれぞれ訪問する場合もあり。
	乳幼児訪問指導	乳幼児への訪問指導	乳幼児(希望者および要支援者)	随時	保健師・助産師・看護師	※希望者・要支援者等
	乳児健康診査(4・10か月児)	健康診査(個別)	4か月児、10か月児	随時		※県内医療機関委託
	バンダひろば	母親同士の交流、子育て支援情報の提供	生後6か月までの保護者と乳児	12回	保健師	
	さくらんぼひろば	多胎児支援 保護者同士の交流	未就学の多胎児とその家族	12回	保健師、保育士	※R2新規事業
	乳幼児食教室(前期・後期)	離乳食の指導と保護者試食	乳児	前期18回 後期12回	管理栄養士 歯科医師	
	1歳6か月児健康診査	健康診査	1歳6か月児	36回	保健師・看護師・心理発達相談員・管理栄養士・ 歯科衛生士・歯科医師・ 小児科医師・保育士	
	3歳児健康診査		3歳児	36回		
	歯ハハの教室	歯磨き指導、フッ素塗布(希望者)	2～3歳児	48回	歯科医師	
	事故予防教室	事故予防指導、心肺蘇生法指導	乳幼児の保護者	1回	保健師・看護師 JAFスタッフ	※日赤に救急蘇生法指導を依頼
	心理発達相談	幼児の発達相談	幼児	随時	心理発達相談員	
	親子教室ラッコ	発達・育児への不安のある児と保護者に対しての集団指導、相談	2歳～2歳半頃の幼児	12回	保健師・保育士 心理発達相談員・小児科 医師	
親子教室イルカ	2歳半～3歳半頃の幼児		12回			
その他	育児相談	育児相談	乳幼児	12回	保健師・助産師・看護師・ 管理栄養士	
	「すくすくルーム」での育児相談	育児相談、発育測定	妊産婦・乳幼児	開庁日	保健師・看護師・助産師	
	子育て支援センター等での保健師・栄養士等相談	市内の子育て支援センター、保育園・幼稚園あそぼう会、地区の子育てサロン等での育児相談	乳幼児	随時	保健師・看護師・管理栄養士・ 歯科医師	
	育児・健康ホットライン	電話による育児相談		随時	保健師・助産師・看護師・ 管理栄養士・歯科医師	
	新生児聴覚スクリーニング検査費用助成事業	生活保護または非課税世帯に対して、新生児聴覚スクリーニング検査費用を助成	対象家庭の生後6か月までの乳児	随時		※補助額=検査にかかった費用
	子育て支援アプリ「よかプリコ」の利用啓発	子育て支援アプリを通じた情報発信	妊産婦・乳幼児等	随時		※所管課:こども未来課
	特別な理由による予防接種再接種費用助成事業	骨髄移植等により接種済みの定期予防接種の再接種が必要となった場合に、再接種費用を助成	18歳未満	随時		接種年度の予防接種委託料を上限

市町名: 鈴鹿市	〒513-0809	電話	059-382-2252
担当課: 健康づくり課	住所 鈴鹿市西条五丁目118番地の3	FAX	059-382-4187

	事業名	事業内容	対象	回数	スタッフ	備考
思春期	児童生徒の生活習慣病対策推進委員会	児童生徒の生活習慣病予防のための健康相談会の実施と報告、定期健康診断結果の報告等	小中学校児童と保護者	年2回	医師、栄養教諭、養護教諭、学校長代表、教職員、保健師、事務職員	教育委員会・医師会と共催。新型コロナウイルス感染症予防のため書面のみ。
	妊産婦	母子健康手帳の交付	妊娠届出時に母子健康手帳を交付	妊婦	随時	助産師・保健師
妊婦健康診査		健康診査	妊婦	14回/人		県内医療機関等へ委託 県外での妊婦健康診査費用の助成あり
妊婦歯科健康診査		歯科健診	妊婦	1回/人		(一社)鈴鹿歯科医師会に委託
すくすくファミリー教室(マタニティ歯科コース)		妊婦の歯科保健の講話	妊婦	年2回	歯科衛生士・保健師	NPO法人三重県歯科衛生士会鈴鹿亀山支部委託
すくすくファミリー教室(プレパパ・ママコース)		「妊娠・出産・育児について」「母子保健制度」の講話、赤ちゃんのお世話に仕方の体験学習	妊婦(妊娠5~8ヶ月)と配偶者	年10回	助産師・保健師	三重県助産師会鈴鹿分会委託
すくすくファミリー教室(沐浴コース)		沐浴の実演、体験学習(お湯なし)	妊婦(妊娠5~9ヶ月)と配偶者	年4回	助産師・保健師	同上
すくすくファミリー教室(おじいちゃんおばあちゃんコース)		妊婦を支援する支援者としての心構え等の講話	妊婦と妊婦の支援者	年2回	助産師・保健師	同上
すくすくファミリー教室(マタニティ栄養コース)		妊婦の栄養食生活の講話、調理実習	妊婦	年2回	地域活動栄養士・管理栄養士	新型コロナウイルス感染症のためクッキングから講話に変更
訪問指導		保健指導を必要とする妊産婦を対象に、家庭訪問を実施	妊産婦	随時	保健師・助産師	三重県助産師会鈴鹿分会に委託。新生児訪問時に、産婦の保健指導も実施。
産婦健康診査		産婦の2週間・1か月健診	産婦	2回/人		鈴鹿市医師会・三重県助産師会鈴鹿分会に委託
産後ケア		産後の母の体調を整え育児不安の解消のため訪問型・宿泊型・通所型のケア	産婦	7日/人		同上
産前産後サポート事業		妊産婦の家庭や地域での孤立感予防のための教室・相談	妊産婦	随時	保健師・助産師	主に三重県助産師会鈴鹿分会に委託。一部直営(若年妊婦教室)
出産前後小児保健指導事業	出産前後の妊産婦を対象に小児科医による保健指導を実施	妊婦28週から産後56日までの妊産婦	1回/人	産婦人科医師・小児科医師	鈴鹿市医師会に委託	
乳児	低体重児の届出及び未熟児訪問	低体重児の届出により、保健師等が訪問し相談や指導を行う。必要時医療機関と連携をとり実施	出生体重2500g以下の児	随時	保健師・助産師	
	新生児訪問	新生児の問診、健康状態チェック	新生児	随時	保健師・助産師	三重県助産師会鈴鹿分会へ委託
	乳児家庭全戸訪問事業	子育て情報の提供や傾聴により子育ての家庭の孤立化予防	生後4か月までの乳児	1回/人	こんにちは赤ちゃん訪問員(主任児童委員・保健師・助産師・看護師等)	
	訪問指導	保健指導を必要とする乳幼児を対象に、家庭訪問を実施	乳幼児	随時	保健師	
	すくすく広場(育児相談・栄養相談・助産師のおっぱい相談)	乳幼児の健康や発育発達状況、子育てについての心配事などの相談や身体計測を実施	乳幼児と保護者	年9回	栄養士・保健師・看護師・助産師・主任児童委員・消防士	会場:保健センター
	乳児一般健康診査	健康診査	4・10か月児	随時		三重県内委託医療機関にて
	1歳6か月児健康診査	健康診査	1歳6か月児	年18回	小児科医師・歯科医師・歯科衛生士・栄養士・臨床心理士・保健師・看護師・保育士・事務職員	新型コロナウイルス感染症緊急事態宣言中は中止
	3歳児健康診査	健康診査	3歳6か月児	年19回	小児科医師・眼科医師・耳鼻科医師・歯科医師・歯科衛生士・薬剤師・栄養士・臨床心理士・保健師・看護師・視能訓練士・保育士・事務職員	
	幼児相談	幼児健診時に、発達・発育等で経過観察が必要となった児について、発達・発育等の観察を行い、助言・指導を行う	幼児と保護者	年9回	保健師	
	ことばの相談	幼児のことばの発達を観察し保護者に必要な助言を行う	言語発達に不安を持つ幼児と保護者	年12回	言語聴覚士	
	こども発達相談	乳幼児の情緒・精神発達面について精査を行い、保護者に必要な助言を行う	心理相談が必要と判断された児と保護者	年60回	心理相談員	
	親子教室	幼児健診において事後フォローが必要なケースの育児支援(年齢別に教室を開催)	フォローが必要な幼児と保護者	3教室:年9回 1教室:年6回	臨床心理士・保健師・保育士	
	すくすくファミリー教室(離乳食コース)	離乳食の指導・試食・栄養相談	4~6か月児と保護者	年9回	栄養士・保健師	
	すくすくファミリー教室(むし歯予防コース)	むし歯予防についての講話・個別相談等	乳幼児と保護者	年8回	歯科衛生士・保育士・保健師	NPO法人三重県歯科衛生士会鈴鹿亀山支部委託
	すくすくファミリー教室(親子クッキングコース)	調理実習と試食による手づくりおやつの大切さを指導	幼児(4歳以上就学前)と保護者	中止	栄養士・食生活改善推進員	食生活改善推進協議会へ委託
	すくすくファミリー教室(マタニティ歯科コース)	妊婦の歯科保健の講話	妊婦	年1回	歯科衛生士・保健師	NPO法人三重県歯科衛生士会鈴鹿亀山支部委託
	未熟児養育医療費助成事業	申請により医療費(保険診療分)を給付する	出生体重・2000g以下、生活力が特に弱い未熟児のため、一般に異常を示すもののうち、指定医療機関の医師が入院をみとめたもの。	随時		
その他	電話相談	電話による育児などの相談	妊産婦・乳幼児とその保護者	随時	保健師・栄養士	
	健康教育	年齢に応じた子どもの発達や疾病予防、病気の早期発見、育児方法等の講話	乳幼児と保護者	年15回	保健師・栄養士	会場:公民館等
	親子のよい歯のコンクール	3歳児健診でむし歯のない児とその親を対象に審査を行い、表彰する	幼児と親	中止	歯科医師・歯科衛生士会・保育士・保健師・事務職員	歯科医師会・NPO法人三重県歯科衛生士会鈴鹿亀山支部と共催
	歯と口の健康週間事業	歯科無料健診・歯磨き指導コーナー等と相談	希望者	中止	歯科医師・歯科衛生士・保健師	
	母子保健地域推進員活動	1歳6か月児健診の未受診者の訪問と受診勧奨、各種事業の紹介、地域での見守り、必要時市と連携	妊産婦・乳幼児	随時	母子保健地域推進員	
	小児等在宅医療連携推進事業	医療的なケアを在宅で必要とする小児を対象に関係機関と連携して支援体制づくりを行う。	医療的ケア児	年1回	医師会・歯科医師会・薬剤師会・訪問看護やリハビリ等・保健福祉行政の関係機関	
	養育支援訪問	養育に関する専門的相談・支援	養育支援を要する妊婦~就学前の児	随時	健康づくり課職員	子ども家庭支援課と実施

市町名: 亀山市	〒519-0164	電話	0595-84-3316
担当課: 長寿健康課	住所 亀山市羽若町545番地	FAX	0595-82-8180

	事業名	事業内容	対象	回数	スタッフ	備考
妊産婦	母子健康手帳交付	母子健康手帳の交付・健診の案内、子育てプラン作成、妊婦への健康相談・保健指導等	妊婦	随時	保健師又は助産師	
	妊婦一般健康診査	健康診査	妊婦	随時		県内医療機関委託(県外助成実施)
	妊婦歯科健康診査	健康診査	妊婦	随時		市内歯科医療機関委託
	産婦健康診査	健康診査	産婦	2回		契約医療機関委託(県外等助成実施)
	妊婦・産婦訪問	健診等で必要が認められる妊婦・産婦への訪問	妊婦	随時	保健師	
	妊婦教室	講話、参加者交流	妊婦	年7回	保健師 助産師 歯科衛生士	
	授乳相談	授乳に関する個別相談	妊婦・産婦	月1回程度	助産師	
乳幼児	新生児訪問	新生児と産婦の訪問	生後28日以内の児とその保護者	随時	保健師 助産師	
	赤ちゃん訪問	生後4か月以内の乳児と産婦の訪問	概ね生後4か月以内の児とその保護者(全員)	随時	保健師 看護師	
	乳幼児フォロー訪問	健診未受診等で必要が認められる乳児・幼児への訪問	乳児・幼児	随時	保健師	
	離乳食教室	離乳食の講話とデモンストレーション	乳児を持つ保護者・妊婦	年5回	保健師 栄養士 ファミリーサポートセンター	
	乳児一般健康診査	健康診査	4・10か月児	随時		県内医療機関委託
	育児相談	育児相談と身体測定	乳幼児とその保護者	年10回	保健師・助産師・看護師・ 歯科衛生士	
	新生児聴覚スクリーニング検査の一部費用助成	出生後初めて行う聴覚検査の費用の一部を助成	1歳未満	1回		
	1歳6か月児健康診査	健康診査	1歳6か月児	月1回	保健師・栄養士・保育士・ 歯科衛生士・看護師・心理士・ 歯科医師・小児科医師	
	3歳児健康診査	健康診査	3歳6か月児	月1回	保健師・栄養士・保育士・ 歯科衛生士・看護師・心理士・ 歯科医師・医師	
	歯科保健教室	歯科健診と相談	2歳6か月児	年5回	保健師・歯科衛生士・ 歯科医師	
	ことばの個別相談	ことばについての個別相談	主に年長児とその保護者	月2回程度	言語聴覚士 保健師	
	のびのび教室	健診後のフォロー教室(スクリーニング)	幼児とその保護者	月2回	保健師・保育士・ 心理士	
	のびのびクラブ	健診後のフォロー教室(継続支援)	幼児とその保護者	月2回	保健師・保育士・ 心理士	
	育児相談	育児相談と身体測定	乳幼児とその保護者	月1回	保健師・助産師・看護師・ 歯科衛生士	
	児童相談	育児や発達面等についての個別相談	幼児とその保護者	月1回	保健師・心理士	
	その他	母子保健連絡会	子ども支援Gとのケース連絡会議	妊産婦と乳幼児のいる家庭	年6回	保健師、家庭児童相談員、事務職
ぼけっとの会		民生委員主任児童委員の会議でのケース連絡会議	妊産婦と乳幼児のいる家庭	年6回	保健師、民生委員主任児童委員、 家庭児童相談員	
乳児健診検討会		関係機関とのケース連絡会議	子ども支援G、医師会、保健所	年4回	保健師、臨床心理士、小児科医、 保健所長、保健所保健師、 民生委員主任児童委員 ※、市議会議員※ ※必要に応じて参加	亀山医師会主催
幼児健診検討会		幼児健康診査の結果報告及び検討会	幼児健康診査スタッフ	年1回	保健師、臨床心理士、小児科医、 眼科医、耳鼻科医、 歯科医、栄養士	
転入ウェルカムサービス		保健師との面談	転入してきた妊婦、主に就学前児童のいる保護者	随時	保健師	

市町名: 津市	〒514-8611	電話	059-229-3164
担当課: 健康づくり課	住所 津市西丸之内23-1	FAX	059-229-3287

	事業名	事業内容	対象	回数	スタッフ	備考
思春期	すこやか親子サロン	グループや団体等からの依頼により、思春期の健康管理等について、専門スタッフが地域の会場に向き、健康教育や健康相談を実施する。	児童生徒	随時	助産師・保健師	
妊産婦	母子健康手帳の交付	妊娠届出の提出があった際に、母子健康手帳を交付する。母子保健制度などについての説明をし、妊婦からの相談に対応する。妊婦一人一人に対し、まますこやか応援プランを作成する(利用者支援事業)。	妊婦	随時	保健師等	アストプラザ・ポルタ久居では事務職が対応のため、制度説明や相談は後日保健センターで実施。
	妊婦教室(マタニティー倶楽部)	妊娠中からの仲間づくりを目的としたグループワーク中心の教室。テーマ別の健康教育の実施。	妊婦とその家族	12回/年	保健師・助産師・歯科衛生士・栄養士・図書館職員・母子保健推進員	※緊急事態宣言後は、対象人数を減らして実施
	さくらんぼ教室	多胎児の妊娠中からの仲間づくりを目的としたグループワーク中心の教室。	多胎児妊産婦とその家族を対象	2回/年		
	たんぼぼくらぶ	若年の妊婦の妊娠中からの仲間づくりを目的としたグループワーク中心の教室。	おおむね10代の妊産婦とその家族を対象	4回/年		
	ママのすこやか相談(出産前後小児保健指導事業)	産婦人科医師の紹介で小児科医師の指導を受ける機会を委託医療機関で実施。	妊娠28週以降の妊婦及び産後8週未満の産婦	随時		医療機関委託
	妊婦一般健康診査	妊婦一般健康診査の助成。結果票の指示に基づき保健指導を行う。	妊婦	随時		医療機関委託と県外医療機関受診者への受診費助成
	妊産婦訪問	訪問指導が必要な妊産婦に家庭を訪問し保健指導を行う。	妊産婦	随時	保健師	
	産後ケア事業	身近に支援者がおらず、ケアが必要な産婦に対し、協力医療機関、助産所に委託し産後ケア(宿泊・通所・訪問)を実施。	産後4か月までの産婦	随時		医療機関・助産院委託
乳幼児	赤ちゃん訪問(乳児家庭全戸訪問)	生後4か月までの赤ちゃんのいる家庭を訪問し、体重測定、保健サービスの案内、育児の相談などに応じる。	生後4か月までの赤ちゃんとその家族	随時	保健師・助産師	
	乳児一般健康診査	4か月児・10か月児の健康診査を医療機関に委託して実施。		随時		医療機関委託と県外での受診者への助成
	1歳6か月児健康診査	問診・小児科健診・歯科健診・身体計測・口腔衛生指導・栄養指導・保健指導を実施。	1歳6～7か月児 ※緊急事態宣言に伴う延期後、1歳7か月～1歳9か月	36回/年	小児科医師・歯科医師・歯科衛生士・栄養士・保育士・看護師・保健師・図書館職員・事務職員	—
	3歳児健康診査	集団保育観察・問診・小児科健診・歯科健診・身体計測・保健指導を実施。必要者に眼科相談・耳鼻科相談・心理相談・口腔衛生指導・栄養指導を実施。	3歳5～6か月児 ※緊急事態宣言に伴う延期後、3歳7か月～3歳9か月	37回/年	小児科医師・歯科医師・歯科衛生士・栄養士・保育士・看護師・保健師・眼科医師・耳鼻科医師・心理相談員・事務職員	※緊急事態宣言に伴う延期後、集団遊びなし
	離乳食教室	離乳食の進め方のポイントについて講話、試食等を①初期②中期③後期に分けて実施。	妊婦及び乳児の保護者	26回/年	栄養士・母子保健推進員	※緊急事態宣言に伴う延期後、対象人数を減らし実施。初期の内容では試食なし
	2歳児むし歯0事業	歯科医師による口腔チェックとう歯予防についての指導。	1歳6か月児健診にて虫歯になりやすい口腔環境であると診断された児とその保護者	随時		医療機関委託
	フォロー幼児健康相談	幼児健診にて、フォローが必要な子どもを対象に相談を実施	幼児とその保護者	12回/年	看護師・保健師	※対象者には、案内通知を送付。10月より一部、予約制。会場は中央HC、久居HC。
	にこにこ教室(幼児フォロー教室)	集団遊びを中心に親子のかかわりを通して、主に母親支援を目的として実施する。	1歳6か月児健診以降の幼児とその保護者	15回/年	心理相談員・保育士・保健師	※久居HC2クール、中央HC1クール
	のびのび身体計測	スタッフとともに保護者自身が子どもの身体計測を行い、計測後に母子保健推進員の協力で保護者同士が交流する機会をもつ。	乳幼児とその保護者	71回/年	看護師・保健師・母子保健推進員	※緊急事態宣言後は、のびのび・すくすく相談後は予約制として実施
	すくすく健康相談	健康保持増進に関する保健指導や必要な助言を個別で実施する。	乳幼児とその保護者	69回/年	看護師・保健師	※香良洲HC、美杉HCでは、のびのび身体計測と同時開催
	子育て相談	子どもの情緒・精神発達面の相談	幼児と保護者	200回以上/年	心理相談員・保健師	
	乳幼児訪問	訪問指導が必要な乳幼児に家庭を訪問し保健指導を行う。	乳幼児	随時	保健師等	
	その他	母子保健推進員活動	訪問を希望する妊婦、第2子以降に生まれた乳児、健診未受診の幼児の訪問。乳児の訪問で継続して訪問が必要な母への見守り訪問。各種教室の協力、子育てひろばの開催。	妊婦、乳幼児	随時	母子保健推進員
すこやか親子サロン		グループや団体等からの依頼により、乳幼児の健康管理等について、専門スタッフが地域の会場に向き、健康教育や健康相談を実施する。	妊婦、乳幼児・学童とその保護者	18回/年	歯科衛生士・栄養士・保健師等	
未熟児養育医療給付		出生時体重が2000g以下または生活力が特に薄弱であった一定の症状を示す未熟児に対して入院療養の医療給付を行う。	左記対象者で入院医療が必要と認められた児	随時		

市町名: 松阪市	〒515-0078	電話	0598-20-8087
担当課: 健康づくり課	住所 松阪市春日町一丁目19番地	FAX	0598-26-0201

	事業名	事業内容	対象	回数	スタッフ	備考
妊産婦	母子健康手帳交付	妊産届出者に対して母子健康手帳の使い方や出産前後の諸制度の説明や相談	妊婦とその家族	随時	保健師	
	妊婦歯科健康診査	母子の歯と口腔の健康保持のための、妊産期の歯科健診	妊婦	妊産中1回	歯科医師・歯科衛生士他	歯科医療機関委託
	妊婦一般健康診査	妊婦一般健康診査	妊婦	妊産中14回	医師・助産師・看護師他	産科医療機関委託
	妊産婦健康相談	妊産婦やその家族へ妊産・出産・諸制度に関する相談	妊産婦	随時	保健師・管理栄養士・歯科衛生士	
	妊産婦訪問指導	妊産婦やその家族への家庭訪問による保健指導	妊産婦	随時	保健師・管理栄養士・歯科衛生士	
	プレママ教室(母親教室)	妊産中の健康管理に関する講話 妊婦同士の交流	妊婦	年5回	保健師・管理栄養士	
	オンラインプレママ教室(母親教室)	妊産中の健康管理に関する講話 妊婦同士の交流	妊婦	年2回	保健師・管理栄養士	
	はるる妊婦カフェ	妊産中の食生活に関する講話 妊婦体操、妊婦同士の交流	妊婦	年3回	保健師・管理栄養士	
	ハバママ教室(両親学級)	産後の赤ちゃんのいる生活をイメージした講話と体験実習	妊婦と夫	年11回	保健師	
	産後ケア事業	身近に支援者がなく、産後ケアを必要とする産婦と児に委託産科医療機関・助産院において宿泊・通所にて実施	おおよそ産後1か月の産婦と児	随時	助産師・看護師	産科医療機関等委託
産婦健診	産婦一般健康診査	産婦	産後おおよそ1か月2回以内	医師・助産師・看護師他	産科医療機関等委託	
乳幼児	乳児家庭全戸訪問事業(新生児訪問も含む)	生後4か月までの乳児や産婦への健康状態チェック・保健指導・子育てに関する情報提供	生後4か月までの乳児・産婦とその家族	随時	保健師・助産師・看護師・准看護師	
	新米ママ教室	第1子の生後2か月児と産婦を対象に発育・発達の確認と情報交換と母同士交流	第1子の生後2か月児と産婦	年12回	保健師	
	乳児一般健康診査(4か月・10か月児)	乳児一般健康診査(個別)	4か月児・10か月児	随時	医師・看護師他	医療機関委託
	幼児健康診査(1歳6か月児健診・3歳6か月児健診)	1歳6か月児健診・3歳6か月児健診(集団)	1歳6か月児 3歳6か月児	年54回	医師・歯科医師・保健師・看護師 歯科衛生士・管理栄養士・ 心理相談員・保育士	
	コアラ教室(健診事後フォロー教室)	1歳6か月児健診・3歳6か月児健診などの経過観察児とその保護者の集団教室	1歳6か月児健診・3歳6か月児健診などの経過観察児とその保護者	年20回	保健師・保育士・音楽講師	保護者交流会で言語聴覚士・管理栄養士・子育て支援センター等
	乳幼児訪問指導	保健指導	乳幼児とその家族	随時	保健師・歯科衛生士・管理栄養士	
	モグモグ(離乳食)教室	離乳食指導	4か月～6か月の乳児とその保護者	年16回	管理栄養士・保健師 食生活改善推進員	
	ばくばく教室	幼児食指導	1歳6か月～3歳児の幼児とその保護者	年6回	管理栄養士・保健師 食生活改善推進員	
	乳幼児子育て教室	子どもの発達・育児についての講話・保護者の情報交換や仲間作り	乳幼児とその保護者	年37回	保健師・歯科衛生士・管理栄養士	
	ふたごちゃん・みつごちゃんサロン(多胎児支援)	多胎児の親同士の交流(多胎児特有の悩みの共有等)	多胎児妊産中の妊婦・未就学の多胎児とその家族	年3回	保健師・保育士	
	乳幼児健康相談	乳幼児の成長・発達の伸びや育児に関する個別相談	乳幼児とその保護者	年78回	保健師・管理栄養士	
	乳幼児健康相談(巡回型)	子育て支援センターにおける乳幼児の成長・発達の伸びや育児に関する個別相談	乳幼児とその保護者	年30回	保健師	
	個別乳幼児健康相談	乳幼児の成長・発達の伸びや育児に関する個別相談	乳幼児とその保護者	随時	保健師・管理栄養士	※新型コロナウイルス感染症対策として、完全予約制・個室で実施
	オンライン母子健康相談	乳幼児の成長・発達の伸びや育児に関する個別相談	妊婦、乳幼児とその保護者	随時	保健師・管理栄養士・歯科衛生士	※新型コロナウイルス感染症対策として実施
	歯みがき相談	子どもの歯に関する個別相談・指導	乳幼児とその保護者	年15回	歯科衛生士	
	幼児相談	発達に関する相談・指導	乳幼児とその保護者	年105回	心理相談員	
	ことばの相談	言語に関する相談・指導	乳幼児とその保護者	年16回	言語聴覚士	
その他	松阪市特定不妊治療費助成事業	松阪市に居住する特定不妊治療を受けた夫婦の合算所得が730万円未満の家庭に対する助成	松阪市に居住する特定不妊治療を受けた夫婦の合算所得が730万円未満の家庭	随時		県補助事業と市単独事業を併用
	松阪市特定不妊治療費助成回数追加事業	上記事業対象者に該当し、三重県特定不妊治療助成を受け、助成回答が上限に達した方で1回目治療終了日が平成28年1月20日以降の夫婦(助成回数43歳になるまで2回 自己負担額の1/2 最大10万円)	松阪市に居住する特定不妊治療を受けた夫婦の合算所得が730万円未満の家庭	随時		
	不育症治療費助成事業	松阪市に居住する不育症と診断され保険適応外の治療・検査を受けた夫婦に対する助成	松阪市に居住する不育症と診断され保険適応外の治療・検査を受けた夫婦	随時		
	未熟児養育医療給付	出生時体重が2,000g以下または生活力が特に薄弱であり身体の発育が未熟なために現れる一定症状を有する未熟児に対する給付	左記対象に医師が入院治療を必要と認めた1歳未満の未熟児	随時(診療予定期間中)		
	親子のよい歯のコンクール	前年度3歳6か月児健康診査でむし歯のない児とその親を表彰	幼児とその保護者	随時	歯科医師・歯科衛生士他	新型コロナウイルス感染拡大の為に中止
	プレイルーム開放	プレイルームなどの開放。絵本の読み聞かせ等	乳幼児とその保護者	随時	ボランティア他	
	はるる遊ぼうDAY	土日に家族が参加できる子育て支援の場づくり	子どもとその家族	15回	保健師他 ボランティア	
	フック物洗口事業	集団によるフック物洗口の実施	園児(4・5歳児) 小学1、2年生	園児5回/週 小学生1回/週	保育士・幼稚園教諭、小学校教諭、養護教諭	小学校18校、保育園25園、幼稚園18園の計61施設
	子育てアプリ「まっぶり」	スマートフォン等での妊産期・子育て期の記録・予防接種のスケジュール管理。子育て関係の情報発信	子どもとその家族	随時		

市町名:多気町	〒519-2181	電話	0598-38-1114
担当課:健康福祉課	住所 多気郡多気町相可1600番地	FAX	0598-38-1140

	事業名	事業内容	対象	回数	スタッフ	備考
思春期	思春期保健講座	小学生は助産師、中学生は産婦人科医師による思春期ライフプラン教育	小学6年生 中学3年生	各校年1回	産婦人科医師、助産師、保健師	教育委員会と実施にあたり調整。
	喫煙防止教育	保健師と地域住民が喫煙防止教育を行う	小学生	各校年1回	保健師、地域住民	教育委員会と実施にあたり調整。
	赤ちゃんふれあい体験事業	赤ちゃん人形を用いた育児の体験を通じて命の大切さ、尊さを理解し、自らの人生や家族の大切さについて深く考えられるよう支援する。	小学生	年3回	保健師	希望校と実施にあたり調整。
妊産婦	母子健康手帳の交付	母子手帳の交付、妊娠届出時アンケートの聞き取り、相談	妊婦	随時	保健師	胎動チェックアプリパンフレット配布
	妊婦一般健康診査	健康診査	妊婦	14回/人	個別健診	医療機関委託
	妊婦歯科健診	歯科健診、歯科指導	妊婦	随時	個別健診	医療機関委託
	妊産婦訪問、相談	子育て不安の解消、保健指導	妊産婦	随時	保健師	産婦訪問は赤ちゃん訪問を兼ねる場合がある。
	産婦健康診査	健康診査、こころの健康チェック	産婦	2回/人	個別健診	医療機関委託
	産前産後おしゃべり会	妊婦と子育て中のお母さんとの交流、妊婦同士の交流、専門職によるミニ講話、児の身長体重測定、必要時個別相談	妊婦、産後6か月未満の産婦と乳児	年12回	保健師、助産師、栄養士(年4回)	個別相談のみ産後6か月以降も可
	小児科オンライン相談	ラインアプリを使った一般的な情報提供や受診勧奨等の相談を利用した相談事業。	新生児～15歳のお子さんの保護者等	・リアルタイム相談(平日夜間相談) ・いつでも相談(メール相談随時)	保健師、委託先の小児科医	業者委託
乳幼児	新生児・乳児訪問	乳児の健康状態のチェック、子育て相談	乳児	随時	第1子とハイリスクは保健師、第2子以降は子育て支援センター	子育て支援センターと連携
	乳児一般健康診査	健康診査	4か月、10か月児	随時	個別健診	医療機関委託
	乳幼児相談	乳幼児の発育発達の確認、子育て相談	乳幼児とその保護者	年12回	保健師、管理栄養士	子育て支援センター実施の広場にて開催
	離乳食教室	栄養士による講話、調理動画の視聴、個別相談	4か月～11か月児	年5回	栄養士、保健師	
	1.6歳児健診	健康診査	1.6歳児	年6回	医師、歯科医師、歯科衛生士、栄養士、保健師、アドバイザー保育士	
	3歳児健診	健康診査	3.6歳児	年6回	医師、歯科医師、歯科衛生士、栄養士、保健師、アドバイザー保育士	
	フッ化物洗口事業	町内保育園、認定こども園においてフッ化物洗口を児希望者に実施し、歯質の強化を行う	4歳児、5歳児の希望者	週5日法	歯科医師、歯科衛生士、保育士、保健師	保護者説明会:歯科医師、保健師、園児指導:歯科衛生士、日々の実施:保育士
園児歯科指導	町内保育園、認定こども園において、園児にフッ化物洗口方法と歯磨きの指導を行う	4歳児、5歳児	各園年1回	歯科衛生士、保育士、保健師		
その他	子育てカウンセリング	子育てについての不安や悩みのある保護者の個別相談	乳幼児～18歳までの児とその保護者	月2～3回	臨床心理士、保健師	※子育て総合支援室事業
	保育園巡回	保育園における気になる子の個別の支援計画の立案	全保育園(5園)	各園月1回	みえ発達障がい支援システムアドバイザー保育士、保健師	※子育て総合支援室事業
	学校巡回	小中学校における個別の支援計画の立案	全小学校(5校)、全中学校(2校)	各校月1回	みえ発達障がい支援システムアドバイザー保育士・教員	※子育て総合支援室事業
	ことばの相談	言語聴覚士等によることばの相談	0歳から中学校3年生までの児と保護者	月1回	言語聴覚志、保健師、みえ発達障がい支援システムアドバイザー保育士	※子育て総合支援室事業
	1.6歳児健診フォロー教室「ひよこくらぶ」	みえ発達障がい支援システムアドバイザー保育士による親子療育教室	1.6歳児健診において要指導となった児とその保護者	各クラス年10回	みえ発達障がい支援システムアドバイザー保育士、保健師	※子育て総合支援室事業
	3歳児健診フォロー教室「わんぱくくらぶ」	みえ発達障がい支援システムアドバイザー保育士による親子療育教室	3歳児健診において要指導となった児とその保護者	各クラス年10回	みえ発達障がい支援システムアドバイザー保育士、保健師	※子育て総合支援室事業

市町名: 明和町	〒515-0332	電話	0596-52-7115
担当課: 健康あゆみ課	住所 多気郡明和町大字馬之上945番地	FAX	0596-52-7137

	事業名	事業内容	対象	回数	スタッフ	備考
妊産婦	母子健康手帳の交付	・母子保健サービス等の情報提供 ・妊婦アンケートによりハイリスク妊婦の早期発見	妊婦	随時	保健師、栄養士	
	母子健康手帳アプリ	・母子保健サービス等の情報提供	妊婦から子育て期の保護者	随時	保健師	外部業者委託
	妊婦健診	・健康診査	妊婦	随時		医療機関委託
	妊婦歯科健診	・歯科健康診査	妊婦	随時		医療機関委託
	産後ケア事業	・出産直後の母子への心身のケア、育児サポート	育児、家事等の援助が受けられず支援を必要とする妊婦	随時	保健師	松阪、伊勢地区産科医療機関・県助産師会
	産婦健診	・産後2週間の早期発見、虐待予防	産後2週間、1か月の産婦	2回/人		医療機関委託
乳幼児	出産おめでとうコール	・親子の心身の状況や養育環境等の把握 ・子育て支援に関する情報提供 ・孤立化を防止、乳児の健全な育成環境の確保、虐待防止	生後3～5週の乳児と産婦	随時	保健師	
	こんにちは赤ちゃん訪問	・乳児の身体、発達観察 ・子育て支援に関する情報提供 ・親子の心身状況や養育環境の把握	乳児と保護者	随時	保健師、看護師	
	離乳食教室	・離乳食の進め方等の講話、実演 ・保護者同士の情報交換と交流	生後5か月前後の乳児の保護者	年6回	栄養士、保健師	
	4か月健診	・発達、発育の確認、疾病の早期発見 ・健診後、未受診のフォロー	生後4か月の乳児	随時		医療機関委託
	10か月健診	・発達、発育の確認、疾病の早期発見 ・健診後、未受診のフォロー	生後10か月の乳児	随時		医療機関委託
	1歳6か月児健診	・健康診査 ・問診、身体計測による発達の確認 ・ブラッシング指導	1歳6か月児	年12回	医師、看護師、歯科医師、歯科衛生士、栄養士、保健師、事務員	
	3歳児健診	・健康診査 ・問診、身体計測による発達の確認 ・ブラッシング指導	3歳6か月児	年12回	医師、看護師、歯科医師、歯科衛生士、栄養士、保健師、事務員	
	2歳児歯科健診・フッ素塗布	・2歳半のきょうしつ対象児に歯科健診とフッ素塗布の無料券を配布	2歳6か月児	随時		医療機関委託
	2歳半のきょうしつ	・発達、発育の確認、親子遊びを通してよりよい親子関係をつくるとともに発達を促す ・生活習慣、歯の健康、食事についての講話	2歳6か月児と保護者	年12回	保健師、看護師、栄養士、事務員	
	育児相談	・成長発達の確認 ・保護者の育児不安を軽減し、親子の心身の健康維持を図る	未就園児とその保護者	年12回	保健師、看護師、栄養士、事務員	
	ステップ教室	・親子遊び、感覚刺激を通して発達を促し、コミュニケーション意欲を育てる ・言語聴覚士による個別相談 ・保護者の相談や情報提供	1歳半～3歳半の発達フォロー児とその保護者	年12回	言語聴覚士、保健師、保育士	
	がんばるぞ	・感覚統合訓練を主に子どもたちの発達を促す ・心理療法士による保護者の相談や情報提供	年少～年長のフォロー児とその保護者	年12回	心理療法士、保健師、保育士	
	保育所・幼稚園・こども園定期訪問	・健診後のフォロー ・要対協ケースフォロー ・各園にて先生が気になる児のフォロー	就園児	各園年3回	保健師	
	フッ化物洗口事業	・町内保育所、幼稚園、こども園の希望者にフッ化物洗口を実施 ・4歳児の保護者に事前説明会を実施	4～5歳児(希望者)	各園	歯科医師会、歯科衛生士会、保健師	
その他	巡回相談	・保育士・教員相談、保護者相談、発達検査を実施し、保育所、幼稚園、こども園、小・中学校、または家庭で行う支援の内容や方法を見出す	幼児～中学生までの方とその保護者	随時	巡回相談員、保健師	
	ことばの相談	・言語聴覚士による相談	幼児～生徒、その保護者	月4回	言語聴覚士、保健師	
	歯とお口の健康づくり教室	・歯科衛生士によるブラッシング指導 ・歯科研磨剤の配布	小学1年生とその保護者 小学4年生	6校(各学年1回ずつ)		歯科衛生士会委託
	はみんぐ	・療育が必要な児の家族が交流できる場	幼児～生徒、その保護者	年12回	(イベント時)保健師、保育士	保護者の自主グループ
	MCネット(明和町子ども家庭支援ネットワーク)	・虐待、DVケースの早期発見、早期支援	18歳未満	代表者会議年1回 実務者会議年5回 随時個別ケース会議	事務局(保健師、相談員)	
	養育支援家庭訪問事業	・養育支援が必要と思われる家庭への家事支援や育児支援	支援が必要な家庭	随時	保健師、保育士、子育て経験者	
	いじめ防止事業(プレイバックーズ)	・小学校での劇の開催を通し、子どもの権利の啓発	小学4年生	6校	劇団プレイバックーズへ委託	
養育支援家庭訪問事業	・養育支援が必要と思われる家庭への家事支援や育児支援	支援が必要な家庭	随時	保健師、保育士、子育て経験者		

市町名:大台町	〒519-2404	電話	0598-82-3783
担当課:町民福祉課	住所 多気郡大台町佐原750番地	FAX	0598-82-2202

	事業名	事業内容	対象	回数	スタッフ	備考
思春期	命の学習会	小6「命の誕生」講話、赤ちゃんふれあい体験	小学校6年生(4会場)	4会場、各1回実施(赤ちゃんふれあい体験は中止)	助産師、保健師、養護教諭、担任	講師:助産師・看護師 ふれあい体験:地元の赤ちゃんと保護者に依頼
	たばこ学習会	呼吸器科医師による講話	小学校6年生(4会場)中学校1~3年生(2会場)	各学年1回ずつ 9回実施	医師、保健師、養護教諭、担任	R2年度は中止の会場もあり、小学校3回、中学校6回、合計9回実施) (教育委員会)
妊産婦	母子手帳の交付、 父子手帳の交付	母子健康手帳・父子手帳の交付、 妊娠時のアンケート実施	妊婦とその夫	随時	保健師、事務員	
	プレママ座談会	妊婦同士・子育て中の母親との交流、骨盤ケア体験、妊婦への生活指導、事業制度の紹介等	妊婦	中止	保健師、栄養士、助産師、子育て支援センター保育士	令和2年度は 新型コロナウイルス感染予防のため中止
	産後ケア事業	指定の医療機関に宿泊または通所で母の健康管理や乳房ケア、授乳指導、児の発育発達の確認、育児相談、指導を実施(原則産後7日以内)	産婦と新生児	随時	医療機関委託	松阪市内の産科医療機関3機関に委託
	ママとベビーのほっとコール	生後3週間目頃の母親へ電話相談	産婦と新生児	生後3週間前後	助産師、保健師	
	妊婦健康診査	妊婦一般健康診査	妊婦(14回分)	随時	医療機関委託	
	妊婦等歯科健康診査	歯科健康診査	妊婦とその夫(各1回)	随時	町内応需歯科医療機関	(健康ほけん課)
	妊産婦相談	妊産婦への指導、助言 乳幼児相談と同時実施	妊産婦	3会場で、21回	助産師、保健師、栄養士、子育て支援センター保育士	
	妊産婦訪問 妊産婦面談	妊産婦の生活指導、事業制度の紹介等 要支援妊婦には支援計画書を作成	妊産婦	随時	助産師、保健師、栄養士、子育て支援センター保育士	
	妊婦教室 (パパ&ママ講座)	産前産後の骨盤ケアの講話と実技、夫婦でできるマッサージ、妊娠期の栄養の講話と試食、パパの簡単クッキング、座談会	妊婦とその配偶者	中止	助産師、栄養士、保健師、子育て支援センター保育士	令和2年度は 新型コロナウイルス感染予防のため中止
	乳幼児	未熟児訪問	未熟児養育医療利用児等への訪問	未熟児と保護者	随時	保健師、助産師、 子育て支援センター保育士
乳児訪問		育児相談、事業制度の紹介、予防接種説明等	1~3か月児	随時	助産師、保健師、 子育て支援センター保育士	
未来所乳幼児訪問		子育て支援センター事業や母子保健事業の未来所児への訪問	未来所の乳幼児と保護者	随時	子育て支援センター保育士、保健師	
乳児健康診査		健康診査	4か月・10か月児	随時	応需医療機関	
1歳6か月児健康診査		内科・歯科健康診査、身体計測、問診、発達検査、栄養指導、保健指導、個別歯科保健指導	1歳6か月~1歳9か月児	年4回実施	医師、歯科医師、歯科衛生士、栄養士、臨床心理士、保健師、子育て支援センター保育士、発達支援担当保育士	
2歳児歯科健康診査		歯科健康診査、ブラッシング指導、フッ素塗布	2歳0か月児 2歳6か月児 3歳0か月児 各時期に各1回	各1回ずつ	町内応需歯科医療機関	(健康ほけん課)
3歳6か月児健康診査		内科・歯科健康診査、身体計測、問診、発達検査、栄養指導、保健指導、個別歯科保健指導	3歳6か月~3歳9か月児	年5回実施	医師、歯科医師、歯科衛生士、栄養士、臨床心理士、保健師、子育て支援センター保育士、発達支援担当保育士	
乳幼児相談		育児相談、栄養相談、身体計測、 発達検査	保育園未就園の乳児と保護者	3会場で、21回	助産師、保健師、栄養士、子育て支援センター保育士	
離乳食教室		試食、個別栄養相談	4か月~1歳3か月児と保護者	年6回	栄養士、食生活改善推進員、保健師、子育て支援センター保育士	教室休止中は、個別栄養相談で対応。R2年度は調理実習を中止。
幼児食教室		試食、個別栄養相談	1歳4か月~2歳3か月児と保護者	年2回	栄養士、子育て支援センター保育士、保健師	教室休止中は、個別栄養相談で対応。R2年度は調理実習を中止。
歯科保健指導教室	個別の歯科保健指導	5~8か月児と保護者	年3回	歯科衛生士、保健師、子育て支援センター保育士	(健康ほけん課)	
その他	フッ化物洗口事業	保育園で週5日法のフッ化物洗口	保育園の年中、年長児(希望者)	毎日	歯科医師、歯科衛生士、保育士、保健師	4歳児保護者へ説明会を年1回、歯科衛生士の歯科保健指導年1回
	こどもこころ家庭相談	臨床心理士による個別相談	幼児から 小学校低学年	年18回実施	臨床心理士、保健師 子育て支援センター保育士、 発達支援担当保育士	
	転入者訪問	保健事業、子育て支援センター事業、予防接種の紹介、説明等	保育園未就園の転入児	随時	子育て支援センター保育士、保健師	
	育児支援家庭訪問事業	乳児訪問や医療機関・児童相談所等からの情報提供で支援が必要な家庭に訪問、相談援助や家事援助を実施	要支援児と保護者	随時	子育て支援センター保育士、保健師、助産師、栄養士など	
	食育教室	食育について、実技を交えての講演会	保育園(4会場)の年中、年長児	4会場で、各4回	栄養士	



市町名:伊勢市	〒516-0076	電話	0596-27-2435
担当課:健康課	住所 伊勢市八日市場町13-1	FAX	0596-21-0683

	事業名	事業内容	対象	回数	スタッフ	備考
思春期	妊婦体験模擬ジャケット、沐浴人形の貸し出し	学校における教育教材として、使用要請に応じて貸出の実施	市内小・中学校等	随時		
妊産婦	母子健康手帳の交付	妊娠届の受付、交付 母子保健制度の説明等	妊婦	随時	保健師	
	パパとママの教室	父親の育児参加の大切さや、妊娠中からの母と児の健康管理の講話、沐浴体験、妊婦模擬体験等	初妊婦及びその夫	1日間コース 年5回	保健師・助産師等	
	妊婦相談	妊娠中の健康に関する相談	妊婦	随時	保健師	母子健康手帳交付時、子育て世代包括支援センター個別相談、子育て相談時
	妊婦一般健康診査	妊婦一般健康診査	妊婦	14回		県内委託医療機関(県外助成あり)
	妊婦歯科健康診査	妊婦歯科健康診査	妊婦	1回		県内委託医療機関
	マタニティマのおしゃべりタイム	助産師による講話、妊婦の交流会	妊婦	年2回	保健師・助産師	
	産婦健康診査	産婦健康診査、エジンバラ産後うつ質問票の実施	産後2週間前後、産後1か月前後の産婦	2回		伊勢地区医師会委託、伊勢地区助産師会委託(委託機関以外は助成)
	おっぱい相談会	妊娠中や産後のママを対象に助産師による母乳指導	妊産婦	毎週木曜日の午前等	保健師・助産師	
	妊産婦訪問指導	妊娠中、産後の生活指導・育児支援等	妊産婦	随時	保健師 助産師(産婦)	
	産後ケア事業	出産後、家族などからの支援が無く、育児に不安が強く、育児等の支援が必要な産婦と新生児に、産科医療機関等での宿泊等による産婦へのケアと育児指導	産後おおむね1年までの産婦およびその子	出産1回につき最長7日間	産科医・助産師 看護師	市内委託医療機関、伊勢地区助産師会委託
おめでとウコール	産後2～3週間頃に助産師から体調確認等の電話相談	産婦	随時	助産師		
乳児	新生児聴覚スクリーニング検査助成事業	新生児聴覚スクリーニング検査費用の一部助成(上限3,000円)	新生児	初回の1回のみ助成		市内委託医療機関(市外助成あり)
	1か月児健康診査	1か月児健康診査	生後2か月までの乳児	1回		伊勢地区医師会委託(委託医療機関以外は助成)
	新生児訪問指導	新生児の健康状況把握・育児相談・指導等	生後4か月までの児とその家族	随時	保健師・助産師	助産師:伊勢地区助産師会委託
	未熟児訪問指導	未熟児の健康状況把握・育児相談・指導等	未熟児とその家族	随時	保健師・助産師	助産師:伊勢地区助産師会委託
	乳幼児訪問指導	児の発達に合わせた保健指導	乳幼児	随時	保健師	
	育児支援訪問指導	継続支援が必要な家庭への保健指導	乳幼児	随時	保健師・看護師	必要時、栄養士同行
	離乳食教室	離乳食の指導と試食	乳児を持つ保護者	年16回	栄養士	
	親子教室らっこ	育てにくさや育児不安のある親に寄り添う支援(ふれあい遊び・音楽遊び・話し合いなど)	4か月児健診等での該当する保護者と乳児	年4回	保健師・心理判定員・言語聴覚士・音楽療法士・保育士	
	子育て相談	発育・発達チェック・身体測定・個別健康相談・離乳食等に関する相談	乳幼児とその保護者	年64回	保健師・看護師・栄養士・歯科衛生士	
	乳児一般健康診査	乳児一般健康診査	4か月児・10か月児	2回		県内委託医療機関
	歯科保健教室	歯科医師講話・エプロンシアター・歯磨き指導	市内の保育園・幼稚園・こども園児とその保護者	年7回	歯科医師・歯科衛生士	
	むし歯バイバイ教室	歯科医師講話・歯科健診・ブラッシング指導・フッ化物塗布	2歳6か月児とその保護者	年23回	歯科医師・歯科衛生士・保健師	
	3歳児フッ化物塗布	歯科健診・ブラッシング・フッ化物塗布	3歳児とその保護者	年12回	歯科医師・歯科衛生士・保健師	
	発達支援教室(アイアイ・きりん・カンガルー)	児の観察と運動体験による発達促進(運動遊び、感覚遊び等)・保護者への育児支援	1歳6か月児健康診査要フォロー児等とその保護者	各年12回	保健師・心理判定員・言語聴覚士・音楽療法士・保育士	
	発達相談	心理相談員による発達相談・指導	幼児と保護者	年84回(平日1回)	心理判定員	
	1歳6か月児健康診査	発育・発達チェック・身体測定・小児科、歯科医師の診察・保健師、歯科衛生士、栄養士による個別指導	1歳6か月児～2歳児未満	年21回	小児科、歯科医師・保健師・歯科衛生士・栄養士・心理判定員	
	3歳児健康診査	発育・発達チェック・身体測定・小児科、歯科、耳鼻科、眼科医師の診察・保健師、歯科衛生士、栄養士による個別指導	3歳6か月児～4歳児未満	年21回	小児科、歯科、耳鼻科、眼科医師・保健師・歯科衛生士・栄養士・心理判定員	
その他	親子のよい歯のコンクール	優秀歯の親子の審査・表彰	前年度3歳児健康診査を受診した、歯の優秀児と保護者	年1回	歯科医師・歯科衛生士・保健師他	伊勢地区歯科医師会、伊勢市・度会郡行政で実施
	地域・団体からの要請健康教育	健康教育	子育て支援センター等	随時	保健師・栄養士・歯科衛生士	

予防接種を除く。

市町名:鳥羽市	〒517-0022	電話	0599-25-1146
担当課:健康福祉課	住所 鳥羽市大明東町2番5号	FAX	0599-25-1166

	事業名	事業内容	対象	回数	スタッフ	備考
思春期	赤ちゃんふれあい体験	離乳食教室、健康相談の機会に赤ちゃんとふれあう、妊婦体験	小・中・高校生	0回	保健師	令和2年度は新型コロナウイルス感染症対策のため中止
妊産婦	母子健康手帳の交付	母子健康手帳の交付	妊婦	随時	保健師	
	妊婦健診	健康診査(妊娠期間中に14回)	妊婦	随時		医療機関委託 県外で受診した場合は助成制度有
	妊婦健診交通費助成	妊娠期間中14回を上限に健診受診に利用した市営定期船運賃代を助成	離島に在住する妊婦	随時	保健師等	
	プレババママ教室	妊娠中の生活、栄養、妊婦体験、沐浴実習等	妊婦及びその家族	年3回	保健師・助産師・管理栄養士	
	妊婦訪問	要指導妊婦の相談、保健指導等	妊婦	随時	保健師	
	産後ケア事業	医療機関等への宿泊、通所、訪問による保健指導等	産後1か月の産婦で育児支援がなく、育児不安の強い方	随時		医療機関等委託
	産婦健康診査	健康診査(産後2週間・産後1か月)	産婦	2回		医療機関委託
	妊婦歯科健診	歯科開業医において歯科健診を実施	妊婦	1回		医療機関委託
乳幼児	おめでとうコール	出産後に電話連絡による育児不安の把握、相談等	出産後2~3週の産婦	随時	保健師	
	新生児聴覚スクリーニング検査費助成事業	自費で聴覚スクリーニング検査を受けた費用について1回限り、3,000円を上限に助成	6か月までの乳児	随時	保健師	
	乳児家庭訪問(乳児家庭全戸訪問事業)	発育・発達状態のチェック・相談、育児情報提供	乳児(生後4か月児まで)	随時	保健師	
	乳児健康診査	健康診査	4か月児・10か月児	随時		医療機関委託
	7か月児健康相談	身体計測・発達のチェック・離乳食相談等	7か月児	年12回	保健師・管理栄養士	ブックスタート事業(図書館実施)
	1歳児健康相談	身体計測・発達のチェック・育児相談等	1歳児	年12回	保健師・管理栄養士	
	乳幼児健康相談	身体計測・発達のチェック・育児相談等	乳幼児・1歳児	年12回	保健師・管理栄養士	
	1歳6か月児健康診査	健康診査	1歳6~7か月児	年8回	保健師・看護師・医師(内科・歯科)・保育士・歯科衛生士・管理栄養士	令和2年度は新型コロナウイルス感染症対策のため、回数を増やして実施
	3歳児健康診査	健康診査	3歳6~7か月児	年6回	保健師・看護師・医師(歯科・眼科・内科)・保育士・臨床心理士・管理栄養士	
	2歳児歯科検診	歯科検診	2歳6~7か月児	年5回	保健師・歯科医師・歯科衛生士・管理栄養士	緊急事態宣言中は延期
	のびのび教室	経過観察児フォロー教室	1歳6か月児健診等経過観察児	年6回	保育士・臨床心理士・保健師	緊急事態宣言中は中止
	離乳食教室(前期)	離乳食講義・相談・実習	4~8か月児の保護者	年6回	管理栄養士・保健師等	
	離乳食教室(後期)	離乳食の試食・講義・相談	9~12か月児と保護者	年6回	管理栄養士・保健師等	
	幼児食はじまり講座	幼児食の試食・講義・相談	1~1歳6か月児と保護者	年3回	管理栄養士・保健師等	
	子育て応援講座	キッズビクス、リトミックなど	乳幼児と保護者	年2回	保健師・インストラクター等	
	経過観察児家庭訪問	発達状態の観察・相談指導	経過観察児	随時	保健師	
	2歳児フッ素塗布・3歳児フッ素塗布	歯科検診とフッ素塗布	2歳0~1か月児、3歳0~1か月児	年6回	歯科医師・歯科衛生士・保健師・管理栄養士	
	母乳相談	母乳に関する相談	乳児の保護者	年5回	助産師	
その他	フッ素洗口説明会	むし歯予防のためのフッ素洗口についての説明会	幼稚園(4・5歳児)保育所(5歳児)入所児	随時	歯科医師・保健師	
	わいわい広場	育児サークルの活動	乳幼児	週1回	保健師、0・1・2・3サークル、保育士など	

市町名: 志摩市	〒517-0501	電話	0599-44-1100
担当課: 健康推進課	住所 志摩市阿児町鶴方3098-1	FAX	0599-44-1102

	事業名	事業内容	対象	回数	スタッフ	備考
思春期	健康教育 『性感染症予防について』	中学校へ出向き、性感染症予防についての健康教育	中学生	10回	保健師	
	妊産婦	母子健康手帳交付 妊婦健康診査 妊産婦家庭訪問(ハイリスク) 妊婦歯科健康診査 産婦健康診査 産後ケア事業 産前・産後サポート事業	母子健康手帳発行・アンケート・健康相談 健康診査 妊産婦 妊産婦 産婦 産婦 産婦 産妊産婦	随時 随時 随時 随時 随時 随時 随時	保健師 - 保健師 - - - 産前・産後サポート事業委託母子保健推進員(契約)	医療機関委託 医療機関委託 医療機関委託 医療機関・産院等委託
乳幼児	赤ちゃん訪問	身体計測・発達確認・相談等 保健事業紹介・母子や家庭環境の様子把握	4か月未満児 第1子・ハイリスク児 4か月未満児 第2子以降	随時 随時	保健師 訪問員(契約)	
	乳幼児家庭訪問	身体計測・発達確認・相談等	要経過観察 要支援家庭	随時	保健師	
	乳児健康診査	健康診査	4・10か月児	随時	-	医療機関委託
	7か月児健康相談	身体計測・発達確認・相談・講話(離乳食について・むし歯予防について)	7か月児	来所対応:9回 電話対応:3回	保健師、管理栄養士、 歯科衛生士	
	乳幼児健康相談	身体計測・発達確認・相談等	乳幼児	40回	保健師、管理栄養士、 (歯科衛生士)	
	1歳6か月児健康診査	健康診査・フッ化物塗布	1歳6か月児	9回	小児科医、歯科医、保健師、 管理栄養士、歯科衛生士、 歯科助手、事務職	
	3歳児健康診査	健康診査・フッ化物塗布	3歳6か月児	9回	小児科医、歯科医、耳鼻科医、 眼科医、心理判定員、保育士、 保健師、管理栄養士、 歯科衛生士、歯科助手、 事務職	
	出前健康教育	生活リズム等について講話	乳幼児と保護者	2回	保健師	子育て支援センター等と協力し実施
	イキイキ子育てプログラム	集団認知行動療法を応用した心理教育を実施し、乳幼児の保護者のメンタル不調を未然に予防し、イキイキとした子育てができることを目的としたプログラム	乳幼児と保護者	2回	臨床心理士、保健師	
	離乳食教室	講話と離乳食の試食	乳幼児と保護者	4回	管理栄養士、保健師	
	歯みがき教室	講話(6歳臼歯、歯みがきの仕方、食について)	フッ化物洗口実施施設 4・5歳児	1施設	歯科衛生士、管理栄養士	
	2歳児歯科教室	歯科健診・フッ化物塗布	2歳児	8回	歯科医、歯科衛生士、 歯科助手、保健師、 管理栄養士	
	2歳6か月児歯科教室	歯科健診・フッ化物塗布	2歳6か月児	8回	歯科医、歯科衛生士、 歯科助手、保健師、 管理栄養士	
	フッ化物洗口	フッ化物洗口	4・5歳児	週5回 14施設	保育士、幼稚園教諭、 歯科衛生士等	準備の整った幼稚園、 保育所から実施
その他	母子保健推進協議会	平成28年3月に策定した志摩市母子保健計画に基づく事業計画等について、関係機関の代表による委員で協議・検討会を開催	-	2回	学識経験者、保健医療関係、 福祉・教育関係者、 各種団体等	書面開催
	乳幼児健やかネットワーク	関係機関との連携調整、検討(ケース検討会)	要経過観察 要支援家庭	随時	ケースに応じた関係機関 スタッフ	
	歯と口の健康づくり推進ネットワーク会議	関係機関との連携調整	市民	4回	歯科医師会・歯科衛生士 会・三重県(技師)、 学校保健会・地域の各種 団体代表、保健師、 管理栄養士、 歯科衛生士	書面開催 代表者会議2回 行政・歯科医師連携会議2 回

市町名:玉城町	〒519-0433	電話	0596-58-8000
担当課:保健福祉課	住所 度会郡玉城町勝田4876-1 玉城町保健福祉会館内	FAX	0596-58-8688

	事業名	事業内容	対象	回数	スタッフ	備考
妊産婦	母子健康手帳の発行	母子健康手帳の交付・玉城町の事業紹介・妊婦面接による保健指導	妊婦	随時	保健師	
	妊婦歯科健康診査	歯科健診	妊婦	1人1回	実施歯科医院委託	
	妊婦健康診査	妊娠中に14回公費負担による健診	妊婦	随時	医療機関委託	
	妊婦健診県外助成	県外で受けられた妊婦健診についてその費用を助成	妊婦	随時	保健師	
	妊婦訪問	妊婦で支援が必要な人への訪問相談	要支援妊婦・特定妊婦	随時	保健師・子育て支援センター指導員	
	パパママ教室	助産師による講話、パパの妊婦体験、玉城町の事業紹介等	妊婦とその夫	3回	助産師・保健師・子育て支援センター指導員	
	産後ケア事業(宿泊型・通所型・訪問型)	家族等から家事又は育児の支援がなく、育児不安が強く、育児支援を必要とする母子を対象に、産科医療機関等での宿泊、通所、訪問による保健指導	産婦、新生児	随時	委託産科医療機関	
	産婦健康診査	産後1カ月頃までの時期に、母体の心身の状態を確認するための健康診査	産後2週間 産後1か月	随時	委託産科医療機関	
	おめでとウコール	産後1カ月までに電話にて育児状況を確認し、母乳や育児、体調のこと等に関する助言を行う	産婦	産後1か月	保健師	
	乳幼児	新生児聴覚スクリーニング検査費助成	検査費用の一部助成(上限3,000円)	新生児	1人1回	委託産科医療機関
乳児家庭全戸訪問事業		身体計測・育児相談・玉城町の事業紹介等	生後2~4か月児・産婦	随時	保健師	
新生児・低体重児訪問		身体計測・育児相談・玉城町の事業紹介等	未熟児・新生児	随時	保健師	
未熟児養育医療		医療費(保険診療分)を給付	・出生時体重2,000g以下 ・生活力が特に弱い未熟児のため、一般状態等に異常を示すものうち、指定医療機関の医師が入院を認めたもの	随時		
乳幼児相談		身体計測・育児相談・栄養相談	未就園児	10回	保健師・栄養士・子育て支援センター指導員・助産師(おっぱい相談)	
おっぱい相談		おっぱい相談	未就園児	21回	助産師・保健師・子育て支援センター指導員	
7か月児相談		身体計測・発達チェック・育児相談・栄養相談・絵本の読み聞かせ・ぶつくすたーと(2,000円分の絵本引換券の交付)	生後7か月児	11回	保健師・栄養士・子育て支援センター指導員・読み聞かせボランティア	
乳児一般健康診査		4か月および10か月時に公費負担による健診	生後4か月児・10か月児	随時	医療機関委託	
歯つばい教室		歯科講話・ブラッシング指導・歯科健診・フッ素塗布体験	2歳2~4か月	5回	歯科医師・歯科衛生士・保健師	
転入者訪問		実施事業や町制度の紹介、予防接種歴の確認、顔つなぎ等	未就園児がいる家庭	随時	1歳未満:保健師 1歳以上:子育て支援センター指導員	
離乳食教室	講話等	①(初期) 生後6か月まで ②(中期~後期) 生後7か月~1歳頃 ③(完了~幼児食) 1歳頃~2歳頃	①5回 ②3回 ③3回	管理栄養士・子育て支援センター指導員		
その他	マイ保健師制	地区担当の保健師(マイ保健師)が、妊娠期から関わり、子育て支援や関係づくりを行う	子どもを持つ家庭	随時	保健師	
	1歳6か月児健診	身体計測・歯科健診・小児科健診・問診・育児相談・歯科相談・栄養相談	1歳7~8か月児	5回	小児科医師・歯科医師・歯科衛生士・保健師・栄養士・保育士・子育て支援センター指導員	
	3歳児健診	身体計測・歯科健診・小児科健診・問診・育児相談・歯科相談・栄養相談・検尿	3歳4~5か月児	5回	小児科医師・歯科医師・歯科衛生士・保健師・栄養士・保育士・子育て支援センター指導員	
	フッ素洗口事業	フッ素洗口	町内保育所入所の4歳児・5歳児クラス	週5日	保育士	
	風疹予防接種助成	対象者1人につき5,000円助成	妊娠を予定又は希望している女性 妊婦の夫及び妊婦と同居する家族	1人1回	保健師	
	保育所巡回相談	巡回指導・ケース検討会	町内4保育所	各2回	教育委員会・保健師・子育て支援センター指導員	
	小学校巡回相談	巡回指導・ケース検討会	町内4小学校	各2回	教育委員会・保健師・子育て支援センター指導員	
	中学校巡回相談	巡回指導・ケース検討会	町内1中学校	2回	教育委員会・保健師・子育て支援センター指導員	
	3歳児・4歳児・5歳CLM	チェックリストによる発達チェックをし、個別指導計画につなげる	気になるお子さん	2回	保育士	
	こども相談	発達検査・育児相談・指導者への助言指導・言語相談	発達に不安のあるお子さん(幼児から中学生)	39回	臨床心理士・言語聴覚士	
	びよんびよん教室	発達促進教室	1歳6か月児健診フォローか、気になる幼児	10回	保育士、臨床心理士、保健師	
	親と子のよい歯のコンクール	優秀歯の親と子の審査・表彰	3歳児健診を受けた児と保護者	中止	伊勢地区歯科医師会	
	チャイルドシート購入補助金	購入金額の半額で1万円上限	乳幼児	1人1回	保健福祉課職員	
	特定不妊治療費助成事業	特定不妊治療費助成上乗せ事業、一般不妊治療助成事業、不育症治療費助成事業、第2子以降の特定不妊治療に係る助成回数追加事業	治療日、申請日ともに町内に住所を有する法律上の婚姻をしている夫婦 夫婦合算所得730万円未満	随時	保健師	
	Nobody's Perfect 完璧な親なんていない	親支援プログラム	1~3歳のお子さんを持つ親	1クール(6日間)	NPファシリテーター(保健師・保育士)	

市町名:南伊勢町	〒516-0194	電話	0599-66-1114
担当課:子育て・福祉課	住所 度会郡南伊勢町五ヶ所浦3057	FAX	0599-66-1113

	事業名	事業内容	対象	回数	スタッフ	備考
思春期	思春期教室	講演会(いのちの授業)	小中学生	各校1回	講師(助産師・養護教諭等)、保健師	
妊産婦	母子健康手帳の交付		妊婦	随時	保健師・事務吏員	
	妊婦一般健康診査	健康診査	妊婦	14回(随時)		医療機関委託
	妊婦歯科健康診査	歯科健診	妊婦	1回(随時)		医療機関委託
	妊産婦訪問	妊産婦の指導	妊産婦	随時		妊婦については希望者及び必要者のみ
	産後ケア事業		産婦	随時		医療機関・助産師会委託
乳幼児	新生児聴覚スクリーニング検査費用助成		3か月までのお子さん	随時		医療機関委託
	こんにちは赤ちゃん訪問	4か月までの児の健康状態の確認、子育て支援事業等についての紹介	4か月までのお子さん	随時	保健師・保育士	
	乳児一般健康診査	健康診査	満4か月・10か月児	随時		医療機関委託
	乳幼児健康相談	身体計測・育児相談・栄養相談	乳幼児とその保護者	年24回	保健師・管理栄養士・保育士・事務吏員	
	わいわい教室(離乳食教室)	離乳食教室	3か月～1歳6か月未満のお子さんと保護者、妊婦	年12回	管理栄養士・保育士・子育てサポーター・子育てボランティア	
	ブックスタート	絵本の読み聞かせ	満10か月児とその保護者	年24回	保育士・保健師	
	子育て相談	発達相談を含む相談	子育て中の保護者	年8回	臨床心理士・保健師	
	食育教室	幼児食について・保育園の食事について	未入园児とその保護者	年4回	管理栄養士・保育士・子育てサポーター・子育てボランティア	
	すくすく教室	感覚統合遊び	未入园児とその保護者	年24回	保育士・保健師・臨床心理士	
その他	1歳6か月児、3歳6か月児健康診査	健康診査	1歳6か月児・3歳6か月児	年8回	小児科医・内科医、歯科医師・歯科衛生士・保健師・管理栄養師・臨床心理士・保育士・事務吏員	1歳6か月児、3歳6か月児同日開催
	一時預かり事業	9か月以上のお子さんを保育園で保育する	9か月以上の児	随時	保育園	
	ファミリーサポートセンター事業	3か月以上のお子さんをサポート会員さんが預かる	3か月以上小学生のお子さん	随時	ファミリーサポートセンター会員	
	短期入所事業	契約施設で子どものみ預かる		随時	契約施設	

市町名:大紀町	〒519-2703	電話	0598-86-2216
担当課:健康福祉課	住所 度会郡大紀町滝原1610-1	FAX	0598-86-3227

	事業名	事業内容	対象	回数	スタッフ	備考
妊産婦	母子健康手帳の交付 (妊娠届出アンケートの実施)	母子健康手帳の交付、及び妊娠届出時にアンケートの実施、保健指導等	妊婦	随時	保健師(又は事務吏員)	
	妊婦一般健康診査	健康診査	妊婦	随時		医療機関実施 県外受診には償還払
	妊婦・産婦相談	相談	妊産婦	5月～8月: 月1回、以降は個別対応	栄養士・保健師	育児相談と同時実施
	妊婦訪問	妊婦の保健相談・保健指導、母子保健事業・予防接種等についての説明	妊婦全数	随時	保健師	訪問できない場合は、TELにて状況確認
	妊婦歯科健康診査	歯科健診	妊婦	妊娠中1回		医療機関実施
	産後ケア事業	宿泊型産後ケア	概ね1か月までの児と母親	随時		医療機関等での実施
	産婦訪問	産婦の保健相談・保健指導、EPDS等の実施	産婦全数	随時	保健師	こんにちは赤ちゃん訪問時同時実施
乳幼児	未熟児訪問指導	未熟児の身体計測、保健相談・保健指導等	未熟児とその家族	随時	保健師	
	こんにちは赤ちゃん訪問 (2か月未満児訪問)	乳児の身体計測、保健相談・保健指導等	出生児全数	随時	保健師	
	養育支援訪問指導	継続支援の必要な家庭への保健相談	要支援児と保護者	随時	保健師・栄養士等	
	ブックスタート事業	絵本のプレゼント	出生児全数	随時	保健師	こんにちは赤ちゃん訪問時同時実施
	乳児一般健康診査	健康診査	4か月児・10か月児	随時		医療機関実施
	7か月児訪問	乳児の身体計測、保健相談・保健指導、歯ブラシのプレゼント等	7か月児全数	随時	保健師	
	幼児訪問	幼児の発育・発達の確認、育児相談など	1歳～6歳児	随時	保健師	
	1歳6か月児健康診査	身体計測・健康診査・問診・歯科健診・フッ素塗布・栄養相談	概ね1.6～1.8歳児	年4回	内科医師・歯科医師・歯科衛生士・栄養士・保健師	集団健診 1歳6か月児健診・2歳6か月児歯科健診・3歳6か月児健診同時実施
	2歳6か月児歯科健康診査	身体計測・歯科健診・フッ素塗布・栄養相談	概ね2.6～2.8歳児	年4回	内科医師・歯科医師・歯科衛生士・栄養士・保健師	集団健診 1歳6か月児健診・2歳6か月児歯科健診・3歳7か月児健診同時実施
	3歳6か月児健康診査	身体計測・健康診査・問診・歯科健診・フッ素塗布・栄養相談・尿検査	概ね3.6～3.8歳児	年4回	内科医師・歯科医師・歯科衛生士・栄養士・保健師	集団健診 1歳6か月児健診・2歳6か月児歯科健診・3歳8か月児健診同時実施
	育児相談	仲間づくり、育児・発達相談、身体計測	6歳未満の児と保護者	5月～8月: 月1回、以降は個別対応	保健師・栄養士等	妊婦・産婦相談と同時実施
保育園巡回歯みがき教室	虫歯予防についての講話	保育園在園児	各園年1回	保健師	5園で実施	
その他	就学時健診巡回相談	就学時健診受診者への個別相談・保健指導の実施	年長児と保護者	小学校区	保健師	教育委員会実施
	子どもの発達総合支援事業	町内保育園巡回・CLMの実施と個別指導計画作成、就学に向けた個別面談や引き継ぎ会の実施・ケース会議の実施等	主に18歳までの子どもと保護者・関係者	随時	保育士・教育委員会・小学校職員・保健師	

市町名: 度会町	〒516-2195	電話	0596-62-1112
担当課: 保健こども課	住所 度会郡度会町棚橋1215-1	FAX	0596-62-1138

	事業名	事業内容	対象	回数	スタッフ	備考
妊産婦	母子健康手帳の交付	相談、指導	妊婦	随時	地区担当保健師	
	妊婦歯科検診	問診・診察	妊婦	随時		医療機関委託
	妊婦健診	健康診査	妊婦(1~14回)	随時		医療機関委託
	妊婦健診費外助成	県外で受けられた妊婦健診についてその費用を助成	妊婦	随時	保健師	
	プレババママ教室	町の母子保健事業の紹介、妊娠・出産・育児について、沐浴等育児体験など	妊婦・配偶者	年3回	保健師	
	産後ケア事業(宿泊型・通所型・訪問型)	家族等から家事又は育児の支援がなく、育児不安が強く、育児支援を必要とする母子を対象に、産科医療機関等での宿泊、通所、訪問による保健指導	産婦、新生児	随時	委託産科医療機関	
	産婦健康診査	産後1カ月頃までの時期に、母体の心身の状態を確認するための健康診査	産後2週間 産後1か月	随時	委託産科医療機関	
	おめでとうコール	産後1カ月までに電話にて育児状況を確認し、母乳や育児、体調のこと等に関する助言を行う	産婦	産後1か月	保健師	
乳幼児	妊婦訪問	妊産婦の問診、指導	特定妊婦、希望者	随時	保健師	
	こんにちは赤ちゃん訪問	乳児発達発育、EPDSチェック、相談他	生後4ヶ月未満児及び保護者	随時	保健師	
	乳幼児訪問	乳幼児発達発育、健康状態チェック、相談他	気になる子及び健診未受診者等	随時	保健師	
	乳幼児健康診査	健康診査	2・7か月児(集団)	月1回	保健師・管理栄養士・看護師・小児科医	
	乳幼児健康診査	健康診査	4・10か月児(個別)	随時		医療機関委託
	1歳6か月児健診	健康診査	1歳6~8か月児	年6回	保健師・管理栄養士・看護師・小児科医・歯科医師・歯科衛生士	
	3歳6か月児健診	健康診査	3歳6~8か月児	年6回	保健師・管理栄養士・看護師・小児科医・歯科医師・歯科衛生士・臨床心理士	
	2歳児歯科検診及び歯科保健教室 育児相談	歯科検診、歯科医による講話、フッ素塗布 児の身長・体重測定、子育て相談等	2歳0~3か月児 乳幼児とその保護者	年4回 月1回	保健師・管理栄養士・歯科医師・歯科衛生士 保健師・管理栄養士	
その他	言語相談	言語に関する相談等	幼児~小学生までの子とその保護者	年3回	言語聴覚士・保健師	
	こども相談	発達、療育相談等	0~18歳の子とその保護者	年6回	臨床心理士・保健師	
	離乳食教室	子育て講話、離乳食指導、実習	乳児の保護者	年7回	管理栄養士・保健師・保育士・子育てボランティア	
	幼児親子クッキング	幼児期の食生活についての講話と調理実習	保育所年長児とその保護者	年1回	管理栄養士・食生活改善推進委員	
	親子の料理教室	管理栄養士による食育講話、調理実習	小学生とその保護者	年3回	管理栄養士・食生活改善推進委員	
	発達支援ネットワーク事業	途切れのない発達支援体制を整備	乳幼児から児童・生徒	年4回	校長・教育長・保健こども課長・保健師・教育委員会・保育士・教員	教育委員会と共催
	親と子のよい歯のコンクール	3歳6ヶ月児健診でむし歯のない児の表彰	3歳6~8か月児	年1回		伊勢市・度会郡で合同開催
	保育所巡回訪問指導	入所児の保育所での生活の確認、保育士と個々に応じた支援の検討と実施	保育所入所児	各保育所適宜	保健師	

市町名:伊賀市	〒518-0873	電話	0595-22-9653
担当課:健康推進課	住所 伊賀市上野丸之内500番地ハイピア伊賀4階	FAX	0595-22-9666

	事業名	事業内容	対象	回数	スタッフ	備考
妊産婦	母子健康手帳の交付		妊婦	随時	母子保健コーディネーター・保健師	面接・母子保健事業案内配布
	妊婦健診	健康診査(一人当たり14回、県外助成制度有)	妊婦	随時		医療機関委託
	妊婦訪問	妊婦の問診、指導	妊婦	随時	保健師	
	ウェルカムベビー教室	妊婦体験(家族)・沐浴体験・グループワーク等	妊婦とその家族	年4回	助産師、保健師	
	プレママカフェ	交流の場・個別相談	妊婦	4回	助産師、母子保健コーディネーター	
	予定日前電話(全戸)	予定日の1~2か月前に電話、出産準備や産後の支援、育児環境について確認、必要に応じ支援につなげる。	妊婦	随時	母子保健コーディネーター	
	新生児聴覚スクリーニング検査費用助成	検査費用の一部助成	新生児	随時		医療機関委託
	産婦健診	産婦健診(一人当たり2回、市外助成制度有)	産後2週間及び1ヶ月の産婦	随時		医療機関委託
	産後ケア	宿泊型・通所型・訪問型	おおむね産後12ヶ月までの産婦・新生児・乳児	随時	委託医療機関・委託助産師	委託
乳幼児	乳幼児相談	身体計測、栄養・育児についての相談・指導	乳幼児とその保護者	随時	保健師・栄養士・助産師	おっぱい相談同時実施
	こんには赤ちゃん訪問	身体計測、母子の健康状態チェック、育児についての相談等	赤ちゃんとその保護者	随時	助産師、保健師	
	乳幼児訪問	児の成長発達や養育環境についての状態チェックや育児についての相談・指導	乳幼児とその保護者	随時	保健師、栄養士	
	乳児健康診査	健康診査	4・10か月児(個別)	随時		医療機関委託
	1歳6か月児健診	健康診査及び成長発達についての指導	1歳6か月児	年17回	保健師・栄養士・心理相談員・小児科医・歯科医師・歯科衛生士など	親子ではじめる木育事業同時実施
	3歳児健診	健康診査及び成長発達についての指導	3歳6か月児	年18回	保健師・栄養士・心理相談員・小児科医・歯科医師・歯科衛生士など	
	2歳児相談	1歳6か月児健康診査未受診児及び経過観察児に対し相談・指導	2歳児	随時	保健師、栄養士、心理相談員	
	離乳食教室	講義、調理実習、試食	乳幼児とその保護者	年13回	保健師、栄養士	
	にこにこ教室	親子ふれあい遊び、テーマ遊びなど	2歳児相談時などで言語、行動、精神発達面などで要経過観察となった児と保護者	年27回	保健師、助産師、栄養士	
	出前講座	乳幼児の健康についての講座	乳幼児とその保護者	随時	保健師、栄養士、子育て支援センタースタッフなど	





市町名:尾鷲市	〒519-3618	電話	0597-23-3871
担当課:福祉保健課	住所 尾鷲市栄町5-5 福祉保健センター2階	FAX	0597-23-3875

	事業名	事業内容	対象	回数	スタッフ	備考
思春期	思春期保健事業	思春期事業の取組における関係機関との連携強化、妊婦疑似体験用具の貸出	小、中学生及びその保護者	随時	保健師、助産師、教育委員会、養護教諭、	
	歯科保健事業	歯科保健事業の取組における関係機関との連携強化、虫歯予防・歯肉炎予防について、ブラッシング指導	小、中学生及びその保護者	随時	保健師、歯科衛生士、教育委員会、養護教諭、	
妊産婦	特定不妊治療費等助成事業	特定不妊治療、男性不妊治療、第2子以降の特定不妊治療追加助成、不育症治療、一般不妊治療に係る費用の助成	指定医療機関で特定不妊治療等を受けた夫婦で夫婦合算の所得額が400万円未満である者	随時	保健師	三重県特定不妊治療費、一般不妊治療費及び不育症治療費等補助金事業に準ずる
	母子健康手帳の交付	母子健康手帳の説明・母子保健のしおり発行・母子保健事業の説明・マタニティステッカー交付	妊婦	随時	保健師、管理栄養士	
	妊婦アンケートの実施	母子健康手帳交付時にアンケート調査を実施し、保健指導、支援につなげる。	妊婦	随時	保健師、管理栄養士	
	妊産婦支援プランの計画	ハイリスク妊婦に対して、妊産婦支援プランを計画し、妊娠前から早期に支援を開始する。	妊婦	随時	保健師	
	妊婦健診	健康診査	妊婦	県下統一で14回実施		医療機関委託
	妊婦訪問	妊婦の保健指導		随時	保健師	
	産婦訪問	産後うつを視野に入れ、母親の抱える心の問題など健康状態を早期から把握し支援する。	産婦	すこやか赤ちゃん訪問と同時実施	保健師	産後うつ病質問票等の活用
	産婦健診	産後うつを予防や新生児への産後予防等を図るため、産後2週間、1か月など出産後間もない時期の産婦に対する健康診査を実施する。	産婦	産後2週間、1か月の2回以内		医療機関委託
	産後ケア事業	出産後の一定期間、産後の支援を必要とするが家族の支援を得られない母子に対し、尾鷲総合病院にて、宿泊型・通所型の保健指導サービスの提供を行う。	出産後4か月以内の母子	随時	保健師、助産師含む医療機関のスタッフ	尾鷲総合病院委託
	産前サポート事業	妊娠中の過ごした方や胎児への働き方の大切さ、産後の紹介などを行う。	妊娠5～9か月の妊婦とその家族	随時		
乳幼児	すこやか赤ちゃん訪問	健康状態等チェック、育児相談等早期より子育てで支援をする(産後2ヶ月までに)。ブックスタートの実施。	全家庭	随時	保健師	親子のふれあい、絵本の読みきかせの大切さを伝える冊子の配布
	未熟児訪問	低体重児の届出、医療機関からの連絡等に基づき早期に家庭訪問を実施。		随時	保健師	
	未熟児養育医療給付	申請により医療費(保険診療分)を給付する。	出生体重・2,000g以下生活力が特に弱い未熟児のため、一般状態に異常を示すもののうち、指定養育医療機関の医師が入院が必要と認めた児。			
	経過観察児の訪問(各家庭、保育園、幼稚園)	健診等の事後フォローとして訪問により支援していく	乳幼児	随時	保健師	
	乳児一般健康診査	健康診査	4ヶ月児・10ヶ月児	随時		医療機関委託
	1歳6ヶ月児健康診査	健康診査	1歳7、8ヶ月児	年6回	保健師・管理栄養士・小児科医・歯科医・児童心理士(児相)・子育て支援センター保育士・歯科衛生士ほか	
	3歳児健康診査	健康診査	3歳6、7ヶ月児	年6回	保健師・管理栄養士・小児科医・歯科医・児童心理士・保育士・子育て支援センター保育士・歯科衛生士ほか	
	にこにこ相談(健診後フォロー教室)	集団遊び・健診後の再問診	1歳6か月、3歳児健診で再問診が必要となった児と保護者	月1回	保健師、保育士	
	乳幼児健康相談	身体計測・健康状態チェック・育児相談・離乳食相談等	おおむね1歳まで	月1回	保健師・管理栄養士	
	家庭での歯科保健指導の支援	例年行っている虫歯予防教室に加え、手紙による情報提供及び仕上げ磨き用歯ブラシの配布等を行った。	幼稚園・保育園在園児	各園年1回	保健師	各園巡回と、保健センターにて実施
	歯科教室	虫歯予防・おやつのお上手な選び方についての講話	保育園児とその保護者	随時	保健師、歯科衛生士	
	離乳食相談	例年行っている離乳食教室に加え、乳幼児健康相談時等に離乳食相談を行った。		随時	管理栄養士・保健師	
	歯科健診・フッ素塗布の無料券配布	個別に歯科医院を受診し、歯科健診及びフッ素塗布を実施。	1歳6ヶ月健診受診児 2歳児(郵送)	2回		歯科医師会委託
	フッ化物洗口事業	フッ化物洗口	4・5歳児(4保育園)	各年1回	歯科医・歯科衛生士・保育士・保健師	歯科医師会委託
その他の健康教室	健康、栄養指導等、育児支援に関することを依頼に応じて行う	乳幼児の保護者	随時	保健師・管理栄養士		
その他	子育て支援冊子の配布	子育て支援の一環として、市内の子育てに関係する施設や事業を一覧にまとめたものを保護者に配布	妊婦、子育て中の保護者	随時		母子健康手帳交付時、すこやか訪問対象者全員及び転入者に配布
	紀北医師会乳幼児保健検討委員会への参画、就学児童への支援	乳幼児健診等で支援が必要な児の情報交換や支援検討をおこなう。		年6回	保健師・小児科医・保育士・児童心理士	
	障がい児保育認定会議への参画	情報交換・認定検討会		年2回	保健師・保育士・福祉担当者	
	事故予防対策事業	すこやか訪問時での指導、健診・健康相談でパンフレット配布		随時		
	途切れのない子育て支援事業	各保育園、幼稚園を巡回し5歳児クラスを対象に発達チェックリストに沿って保育士・教諭等とともに子どもを観察し困り感のある児の個別指導計画を作成し支援する。就学にあたり支援してきた経過を小学校へ申し送りをする。		巡回年2回 申し送り・就学年度4月上旬	保健師・指導主事(教員)・家庭児童相談員・社会福祉士	
子育て世代包括支援センター「はっぴい」	行政、地域が一体となった妊婦、出産、子育ての切れ目のない支援体制をつくる。母子健康交付時から妊娠中・子育て期への情報提供、相談支援を行う。			保健師、管理栄養士、社会福祉士、保育士		

市町名: 紀北町	〒519-3292	電話	0597-46-3122
担当課: 福祉保健課	住所 北牟婁郡紀北町東長島769-1	FAX	0597-47-5903

	事業名	事業内容	対象	回数	スタッフ	備考	
妊産婦	母子健康手帳の交付	母子手帳・父子手帳の交付及び母子保健のしおり・副読本等を発行する。また、妊婦アンケートを実施し、保健指導を行う	妊婦	随時	保健師・看護師・管理栄養士		
	マタニティ検診会	母子健康手帳交付時の妊婦届アンケート内容と面接時の様子等からアセスメントを行い、支援を要する妊婦を早期に把握し支援について検討する。	妊婦	月1回	保健師・児童福祉担当職員		
	妊婦健診	健康診査	妊婦(14回分)	随時		医療機関委託	
	妊婦訪問	妊婦の保健指導	妊婦	随時	保健師・管理栄養士		
	パパママ教室	妊婦とその夫が、妊婦・出産・育児についての正しい知識を身につけ、健やかな妊婦期間を過ごすことができ、夫婦で協力して出産・育児に取り組めるよう支援する。	妊婦とその夫(パートナー)	2回	助産師・保健師		
	産後ケア事業	家族などからの支援が無く、育児不安が強く支援を必要とする産婦への産後ケアを実施する(宿泊型・通所型)。	産婦と乳児	随時	助産師等	医療機関委託	
	産婦訪問	産婦の保健指導、EPDSの実施	産婦	随時	保健師		
	特定不妊治療費助成事業	特定不妊治療を受けた夫婦の経済的な負担の軽減を図るため助成する。	特定不妊治療を受けた夫婦	随時	保健師等		
	一般不妊治療費等助成事業	一般不妊治療を受けた夫婦の経済的な負担の軽減を図るため助成する。	一般不妊治療を受けた夫婦	随時	保健師等		
	乳児・幼児	こんにちは赤ちゃん訪問	身体計測・健康状態チェック・母子保健事業の紹介等	生後4ヵ月までの乳児	随時	保健師	
ブックスタート事業		対象者に絵本のプレゼントをし、親子のぬくもりの時間を作ってもらう	乳児	こんにちは赤ちゃん訪問で実施	保健師		
養育支援訪問		養育支援が特に必要であると判断した家庭に対し、保健師が訪問し養育に関する指導、助言等を行うことにより、適切な養育の実施を確保する。	養育支援を特に必要とする家庭	随時	保健師		
未熟児養育医療の給付		身体の発育が未熟なまま生まれ、入院を必要とする児に対して、その治療に必要な医療を給付するすにより、児の健康管理と健全な育成をはかる。	出生体重2,000g未満の児等	随時			
低出生体重児の届出		対象となる児が生まれたら、保護者の方に低出生体重児届出はがきを役場に送付してもらい、低出生体重児を把握する	出生体重が2,500g未満の児	随時			
未熟児訪問指導		未熟児が生まれた家庭を訪問し、児の発育、発達をチェックし、育児に関する不安等の聞き取り、相談、子育て支援に関する情報提供などを行う。	出生体重が2,500g未満の児	随時	保健師		
乳児健康診査		健康診査	4・10ヵ月児	随時		医療機関委託	
すくすく子育て相談		身体計測・栄養指導・保健指導	乳幼児	月2回	保健師・管理栄養士		
離乳食教室		離乳食指導	乳児を持つ母親	年3回	保健師・管理栄養士		
1歳6ヵ月児健診		健康診査・フッ素塗布・栄養・保健指導等	1歳6～8ヵ月児	年4回	保健師・管理栄養士・小児科医・看護師・歯科医・歯科衛生士・心理相談員・事務員・子守りスタッフ		
2歳6ヵ月児歯科健診		健康診査・フッ素塗布・栄養・保健指導等	2歳6～8ヵ月児	年4回	歯科医・歯科衛生士・管理栄養士・保健師・健康づくり推進員		
3歳6ヵ月児健診		健康診査・フッ素塗布・栄養・保健指導等	3歳6～8ヵ月児	年4回	保健師・管理栄養士・小児科医・看護師・歯科医・歯科衛生士・心理相談員・事務員・子守りスタッフ		
就学前成育健診		小枝式を用いた個別健診、集団遊びの観察	年長児	年2回	小児科医・保健師・児相・保育士・幼稚園教諭・特別支援学校教員・教員等	教育委員会と共催	
要経過観察児支援		乳幼児健診等でフォローが必要なお子さんを訪問等を行い支援する	乳幼児	随時	保健師		
CLMと個別の指導計画		気になる子の早期支援のための発達チェックリスト-CLMを行い、個別の指導計画を作成することにより子どもの成長発達のために適切な支援を行う。	保育園・幼稚園児	随時	保健師・児童福祉担当職員・教員等		
歯のピカピカ教室		歯磨き指導・染め出しなど	町内幼稚園	1回	保健師・管理栄養士・歯科衛生士・健康づくり推進員		
歯っぴー教室		むし歯・歯周病予防についての話、はみがき指導など	乳幼児とその母親	年4回	保健師・管理栄養士・歯科衛生士		
フッ素塗布事業		集団健診でフッ素塗布を実施。2歳と3歳の誕生日付近にフッ素塗布無料券を送付し、歯科医にて個別でフッ素塗布してもらう	乳幼児	健診時等	歯科医・歯科衛生士・管理栄養士・保健師		
フッ化物洗口事業		保育園・幼稚園の4・5歳児にフッ化物洗口と保護者への説明会を実施	希望した保育園・幼稚園とその保護者	通年	歯科医・歯科衛生士・保育士・幼稚園教諭・管理栄養士・保健師		
お口の健康づくり啓発活動		11/8のいい歯の日近くの町事業に参加された方を対象に啓発グッズを配布。	全町民		保健師・管理栄養士		
事故予防対策事業		こんにちは赤ちゃん訪問、健診・健康相談等でパンフレットの配布し、事故予防を呼びかけている	乳児	随時	保健師		
その他		子育て世代包括支援センター	妊婦・出産・育児で切れ目のない支援を行う。			保健師・管理栄養士・看護師	課内に設置
		学童期の生活習慣病予防	生活習慣病予防についての講話	小学生	年2回	保健師・管理栄養士	
		乳幼児保健検討委員会への参画	各種健診で何らかの異常があった児のフォローについて検討する	要経過観察児	年6回	小児科医・児相・障害者支援センター・保育士・保健師	
		歯科保健専門委員会	生涯にわたる歯の健康増進のため、検討会を開催する。	全町民	年2回	保健師・歯科医・歯科衛生士	
	親と子のよい歯のコンクールへの協力	3歳6ヵ月児健診でむし歯がなかった児とその親の歯のコンクール	3歳児と保護者	年1回	歯科医・保健師・管理栄養士	実施主体: 歯科医師会	
	要保護児童対策地域協議会への参画	ケース検討・連絡調整会議等	要保護児童	随時	小児科医・児相・警察・保育園・幼稚園・社協・民生委員・保健師等		
	心身障がい児就学指導委員会への協力	保健師も就学指導委員会委員に委嘱され、委員会に出席する他、就学指導対象者の情報提供やその対象者の家庭や園などを教育部門と一緒に訪問し情報収集を行い、とぎれない支援をめざしている。	障害児等	随時	教育委員会、各学校長、保健師・くろしお学園コーディネーター等	実施主体: 教育委員会	

\* 予防接種事業は除きます。

市町名:熊野市	〒519-4324	電話	0597-89-3113
担当課:健康・長寿課	住所 熊野市井戸町1150	FAX	0597-89-5885

	事業名	事業内容	対象	回数	スタッフ	備考
思春期	あかちゃんとのふれあい体験	市の乳児健診の場で、小～中学生と乳児のふれあいの機会を設ける。	小学生・中学生	随時	市町保健師	紀南地域母子保健医療推進協議会として開催
	思春期教育	希望のある学校で、思春期教育(性感染症、薬物乱用防止、喫煙防止、デートDV、命の大切さ等)を実施する。	小学生・中学生・高校生	随時	市町保健師、県保健師、県職員	紀南地域母子保健医療推進協議会として開催。保健所と共同実施。
妊産婦	特定不妊治療費等補助事業	特定不妊治療費用・一般不妊治療費・不育症治療費の一部補助を行う。	特定不妊治療・一般不妊治療・不育症治療を受けた夫婦	*治療によって補助回数は異なる		
	母子健康手帳の交付	子育て世代包括支援センターにおいて、母子健康手帳と母子保健のしおりを交付する。熊野市の子育て支援サービス等の説明をおこない、支援プランを作成する。	妊婦	随時	保健師	
	妊婦健康診査	医療機関で実施される健康診査について14回分(指定の検査項目分)の費用を補助する。	妊婦	14回分の費用の補助		医療機関委託
	妊産婦訪問	訪問し、保健指導を行う。	妊婦健診結果や産後の経過により医師から訪問依頼があった方や希望者	随時	保健師・栄養士	
	妊婦歯科健診	既存の集団歯科健診(歯周疾患検診、1歳6か月児歯科健診、2歳6か月児歯科健診、3歳児健診)時に歯科健診を実施する。	妊婦	1回	歯科医師 歯科衛生士	
	ハグママ教室	ストレッチで心身をリフレッシュし、妊産婦同士が情報交換できる場を提供する。また、保健師や助産師が個別に保健指導を行う。	市内に在住する妊婦と産後1年未満の産婦	年12回	保健師、助産師、運動インストラクター	
	産後ケア事業	産後サポートが必要な産婦に対し、宿泊又は訪問による育児支援を行う。	産婦	最大7日間	助産師又は看護師	医療機関委託
	産婦健康診査	産婦健康診査を医療機関に委託して実施する。また、委託医療機関外で受診した場合の健康診査費用の補助を実施する。	産後2～4週間の産婦	1回		医療機関委託
乳幼児	新生児聴覚スクリーニング補助事業	新生児聴覚スクリーニング検査の費用を一部補助をする。	新生児	1回		
	生後2週間目電話	出産後2週間目の産婦に対し、育児や産後の体調について確認の電話をする。	産婦	随時	保健師	
	1か月児健康診査	乳児の1か月健康診査を医療機関に委託し実施する。また委託医療機関外で受診した場合の健診費用の補助を実施する。	1か月児	随時		医療機関委託
	新生児・赤ちゃん訪問	訪問し、児の発育、栄養、生活環境について相談、助言を行う。また、予防接種や母子保健サービスの紹介をする。	4か月までの乳児がいる家庭	随時	保健師・看護師	
	乳幼児訪問	訪問し、児の発育、栄養、生活環境について相談、助言を行う。	乳幼児健康診査の未受診者やフォローが必要な児と保護者や、訪問希望者・要支援者など	随時	保健師・栄養士	
	乳児健康診査	4か月・10か月児に健康診査を実施する。(集団健康診査と医療機関委託の個別健康診査がある。)	4か月児 10か月児	<集団> 年12回 <個別> 随時	<集団> 保健師・栄養士・看護師・医師 10か月児のみ:歯科衛生士	個別は医療機関委託
	1歳6か月児健康診査 3歳児健康診査	健康診査(身体計測・問診・診察・栄養相談・育児相談)を行う。3歳児健診では、その他に眼科・耳鼻科健診、尿検査、歯科健康診査を行う。	1歳6か月～1歳8か月児 3歳5か月～3歳7か月児	年6回ずつ	保健師・栄養士・看護師・医師 1歳6か月のみ:保育士 3歳児健診のみ:歯科医師、歯科衛生士	
	1歳6か月児歯科健康診査 2歳6か月児歯科健康診査	歯科健康診査とフッ化物塗布(希望者)を行う。	1歳5か月～1歳7か月児 2歳5か月～2歳7か月児	年6回ずつ	栄養士・看護師・歯科衛生士・歯科医師	
	広域二次健康診査(発達健康診査)	乳児、1歳半、3歳児健康診査において、発育及び発達上の再健診が必要と判断された乳幼児について、小児科専門医による発達健診を実施する。	乳幼児健診等で、発達専門医師の経過観察が必要と判断された児	年14回	保健師・小児科専門医・心理判定員	紀南地域母子保健医療推進協議会として実施
	5歳児健康確認事業	対象者全員に問診票を送付し、必要な児と保護者に対して、発達専門医師の健診や発達相談員による相談につなげる。	5歳児		保健師・家庭児童相談員	福祉事務所こども発達支援室が担当
	乳児ブックスタート事業	親子の触れ合いの重要性を伝えながら絵本を配布する。また、地域で子育てを支援していることを伝える。	4か月児	随時	ボランティア・保健師	主に4か月児健康診査で配布
	離乳食教室	講話、調理実習、月齢にあわせたメニュー紹介などを行う。	4～15か月児とその保護者	年12回	栄養士・看護師	
	すくすく親子相談	身体計測と保健指導を行う。また、保護者間の交流や情報交換の場とする。	0歳～未入園児とその保護者	月1回	保健師・栄養士・看護師	
	すざっこ教室(発達支援教室)	遊びを通しての発達支援プログラムを実施する。	1歳半健診等で発達について経過観察が必要とされた児とその保護者	月2回	専門保育士・保育士・保健師	福祉事務所こども発達支援室が担当
	食育推進事業	食育のチラシを配布	教室開催希望保育所で、園児とその保護者	年1回	栄養士	
その他	親と子のよい歯のコンクール	3歳児健康診査でむし歯のない児とその母親で、口腔状態が優良な親子を選出し、表彰する。	3歳児健康診査受診者から選出基準をみたしている児と親	年1回	南紀歯科医師会 栄養士	熊野市・御浜町・紀宝町の合同実施
	幼児フッ化物塗布推進事業	1歳6か月児から4歳まで半年ごとにフッ化物塗布を実施する。	1歳6か月児、2歳児、2歳6か月児、3歳児、3歳6か月児、4歳児	年12回	栄養士・歯科衛生士	

市町名:御浜町	〒519-5292	電話	05979-3-0508
担当課:健康福祉課	住所 南牟婁郡御浜町阿田和6120-1	FAX	05979-3-0121

	事業名	事業内容	対象	回数	スタッフ	備考
思春期	思春期講演会	性感染症の正しい知識と予防、妊娠についての正しい知識、デートDV予防、ライフプランの啓発、命の授業	高校1~3年生	年7回	保健師、助産師	紀南地域母子保健推進協議会(広域事業)
	母子健康手帳の交付	保健指導等	妊婦	随時(予約制)	保健師	子育てガイドブック配布
妊産婦	妊婦健康診査	健康診査	妊婦	14回		医療機関委託
	妊婦歯科健診	歯科健診	妊婦	1回		医療機関委託
	妊産婦家庭訪問	妊娠中、産後の生活指導、育児アドバイスなど	妊娠後期、産後	随時	助産師、保健師	医療機関委託し、同行
	産婦健康診査	健康診査	産後2週間後、4週間後	2回		医療機関委託
	たまご広場	両親学級	妊婦、その家族	年12回	保健師、保育士	
	妊婦健康診査通院助成	妊婦健診通院に要する交通費の一部助成	産婦	上限14回		対象医療機関に限定有り
	産後ケア事業	母体ケア・育児相談	出産後、医療機関を退院した産婦・乳児	上限7日		医療機関委託
乳幼児	新生児聴覚検査助成事業	検査費用の上限3000円を負担	生後3ヶ月までの乳幼児	1回		医療機関委託
	赤ちゃん訪問	身体計測・育児相談など	出生児全員	随時	保健師・助産師 必要に応じて、管理栄養士・保育士	医療機関委託し、同行
	乳幼児訪問	生活指導・育児相談など	健診結果等で必要な児	随時	保健師・看護師・管理栄養士	
	乳児健康診査(集団)	健康診査 4か月児:ブックスタート事業 10か月児:歯科保健指導	4・10か月児	月1回	保健師・管理栄養士・事務・医師・看護師・歯科衛生士・読み聞かせボランティア	
	乳児健康診査(個別)	健康診査	1・4・10か月児	随時		医療機関委託
	1歳6か月児健康診査	健康診査・歯科保健指導	1歳6~8か月児	年5回	保健師・管理栄養士・看護師・事務・内科医師・歯科医師・歯科衛生士・保育士	
	3歳児健康診査	健康診査	3歳6~8か月児	年5回	保健師・管理栄養士・看護師・事務・内科医師・歯科医師・歯科衛生士・保育士	
	4歳児健康調査	4歳児の健康調査	4歳児	年1回	保健師・事務	
	5歳児健康調査	5歳児の健康調査	5歳児(就学前児)	年1回	保健師・事務	
	ありんこ広場	身体計測・離乳食指導・保健師講話・相談など	乳児とその保護者	月1回	保健師・管理栄養士・看護師・保育士・ボランティア(調理)	月のテーマに応じて、講師依頼
	子どもの広場	手遊び・生活指導・相談など	1歳から入園までの幼児とその保護者	月1回	保健師・管理栄養士・看護師・保育士	月のテーマに応じて、講師依頼
	大きくなったかな 子育て相談	身体測定・育児相談など	乳幼児とその保護者	月1回	保健師・保育士	
	7.8か月相談	身体計測・離乳食指導・相談など	乳幼児とその保護者	月1回	保健師・管理栄養士	
	2歳児歯科健診	歯科健診・講話・ブラッシング指導・相談、希望者へのフッ化物塗布など	2歳児とその保護者	年2回	保健師・看護師・管理栄養士・歯科医師・歯科衛生士	
	巡回発達相談	発達検査・相談など	希望者	月1回	保健師・児童相談所相談員 臨床心理士	
	げんきこ広場	発達に応じた遊び・相談など	支援が必要な児とその保護者	月2回	保健師・保育士	
	もうすぐ1年生ひろば	講話・相談・工作など	年長児とその保護者	年1回	保健師・管理栄養士・臨床心理士・保育士・事務	
	子どもの広場自主活動	遊び・交流の場の提供	乳幼児とその保護者	第2・3・4金曜	遊びボランティア	
	その他	(新型コロナにより中止) 親と子のよい歯のコンクール	前年度3歳児健診で虫歯のない子と口腔環境の良好な母を表彰	幼児とその母	熊野管内年1回	歯科医師・歯科衛生士・保健師・管理栄養士等
二次健診		発達健診・相談	要経過観察児	熊野管内年14回	保健師・小児科医・児童相談所相談員・臨床心理士・家庭児童相談員	紀南母子保健医療推進協議会(広域事業)
感染予防啓発		感染予防についてのリーフレット作成	管内保育所、小中学校に通う保護者	1回	保健師、地域医療関係者	紀南母子保健医療推進協議会(広域事業)
のびのび療育相談		肢体不自由児相談	要経過観察児	熊野管内年4回	小児整形外科医師・理学療法士・言語聴覚士・作業療法士・県、市町保健師等	紀南母子保健医療推進協議会(広域事業)
すくすく子育て相談		発達相談など	希望者の子どもと保護者・教師(乳幼児)	熊野管内月2回	相談員・保健師等	児童発達支援センター通園めだか
きなん子どもネット巡回相談		発達相談など	希望者の子どもと保護者・教師(乳幼児~中学生)	熊野管内月2回	相談員・くろしお学園教員・保健師等	紀南母子保健医療推進協議会(広域事業) 障がい者総合支援センターあしすと

市町名:紀宝町	〒519-5701	電話	0735-33-0355
担当課:みらい健康課	住所 南牟婁郡紀宝町鶴殿324番地	FAX	0735-32-3701

	事業名	事業内容	対象	回数	スタッフ	備考
思春期	思春期教育	紀南地域母子保健医療推進協議会と熊野管内県立高校との共同事業。	熊野管内県立高校生を対象(1~3学年)	それぞれの学年に年1回	保健師 助産師	
	母子健康手帳の交付(子育てケアプランの作成)	妊娠中の健康管理、母子保健事業の紹介など	妊婦	随時	保健師	子育てケアプラン作成
妊産婦	妊婦健康診査助成	基本的な妊婦健康診査費用の助成を行う(14回補助)	妊婦	随時		医療機関委託
	ハバママ教室	赤ちゃん人形を使った沐浴体験、妊婦疑似体験を行う	町内在住の妊婦とその家族	年4回	保健師	
	妊婦全戸訪問	保健師が訪問し、妊娠、出産、育児の相談、情報提供を行う	妊婦	随時	保健師	
	産婦健康診査	産後2週間及び産後1か月の産婦健康診査を実施	産後2週間及び産後1か月の産婦	随時		委託医療機関
	母乳ケア助成事業	産院等で受けた、乳房マッサージ等の母乳ケアにかかる費用の一部を助成	産婦	1回のみ助成		医療機関、産院委託 ※母乳ケア券:出産した日から2年間有効
	産後ケア	産科医療機関において、宿泊型・通所型・訪問型によるケアサービスの提供	産婦	随時		事前相談が必要 ※有料
	マタニティ歯科健診	歯科健診の助成	妊婦	随時	歯科衛生士	無料クーポン券を発行 町内歯科医院委託
	生後2週間目全戸電話相談	出生届、出生連絡票の情報をもとに、保健師が自宅に電話をし、産後の状況確認や育児相談を行う	産婦	随時	保健師	
	子育てはっとサロン	助産師による妊娠中の体調管理や母乳育児についての講話と相談	妊婦、概ね1歳までの母子	年6回	助産師、保健師、保育士	
	乳幼児	新生児聴覚検査費用助成事業	新生児聴覚検査にかかる費用の一部を助成	新生児	随時	
新生児訪問		母子の健康状態、発達状態の把握、相談及び保健指導、情報提供など	希望者、医療機関から連絡のあった児など	随時	保健師	
こんにちは赤ちゃん訪問		母子の健康状態、発達状態の把握、相談及び保健指導、情報提供など	生後4か月までの児がいる家庭の全戸	随時	保健師、看護師	必要に応じ、新生児訪問として実施
1か月健康診査事業		生後1か月児に対する健康診査を実施	生後1か月児	随時		医療機関委託
乳児健康診査		健康診査、保健指導 栄養指導、歯科保健指導	4・10か月児(集団)	年12回	医師・保健師・管理栄養士、 歯科衛生士、看護師、保育士	
乳児健康診査			4・10か月児(個別)	随時		医療機関委託
1歳2か月児歯科健診		歯科健康診査 個別の仕上げ歯磨き指導と希望者にはフッ素塗布を実施	1歳2か月児(集団)	年6回	歯科医師、歯科衛生士、看護師	1歳8か月健診と同時開催
1歳8か月児健診		健康診査、保健指導、栄養指導、歯科健康診査、歯科保健指導および希望者にはフッ素塗布を実施	1歳8か月児(集団)	年6回	医師・保健師・管理栄養士、 歯科医師、歯科衛生士、看護師	
2歳児歯科健診		歯科健康診査 希望者にはフッ素塗布を実施	2歳児~2歳3か月児(集団)	年4回	歯科医師、歯科衛生士、保健師、 看護師、保育士	
2歳6か月児歯科健診		歯科健康診査 希望者にはフッ素塗布を実施	2歳6か月児~2歳8か月児(集団)	年4回	歯科医師、歯科衛生士、看護師	
3歳児健診		健康診査、保健指導、栄養指導、歯科健診、歯科保健指導および希望者にはフッ素塗布を実施	3歳6か月児(集団)	年6回	医師・保健師・管理栄養士、 歯科医師、歯科衛生士、看護師、 保育士	
ブックスタート事業		絵本の読み聞かせを通じた育児支援	4か月児とその保護者	年12回	図書館司書 読み聞かせボランティア	4か月健診と同時実施
すくすく育児相談		育児に関する相談、乳幼児健診の経過観察の場	乳幼児とその保護者	年12回	保健師	
離乳食教室		離乳食の進め方などの指導、調理実習、歯科保健指導	7・8か月児	年6回	管理栄養士、歯科衛生士、保健師	
子育てワークショップ	子育て中の母が、自らの子育てについて振り返り、参加者同士で喜びや悩みを共有する場	1歳~就学までの児を持つ保護者	年3回	助産師、保健師、保育士		
転入児訪問	町内に転入した乳児を対象に、訪問を実施し状況確認や子育てについての情報提供を行う	転入した乳児(未就園児)のいる家庭	随時	保健師、保育士		
その他	広域二次健診	町で実施する乳幼児健康診査(1次健診)時に発育や発達に関して経過観察が必要な乳幼児を対象に専門的な健康診査(2次健診)を実施する。熊野管内3市町広域事業。	乳幼児とその保護者	年15回	委託小児科医、児童相談所(児童心理士)、虐待対応協力員、保健師	
	親子教室	主に1歳8か月健診で発達の気になる児に対して小集団の中の保育を通して経過観察を行う場	乳幼児とその保護者	年24回	保健師、子育て支援センター 保育士、療育施設保育士(委託)	
	のびのび療育相談	県立子ども心身医療センター医師、理学療法士、言語聴覚士による身体不自由児・発達協調運動障がいのある子どもへの個別相談・動作法訓練教室		年4回	理学療法士、作業療法士、言語療法士、	熊野保健所との共同事業 内2回のみ紀南地域母子保健医療推進協議会事業として実施
	「もうすぐ一年生(5・6歳児)健康診査票」	保育所、幼稚園を通じて年中児(4歳児)を対象に「もうすぐ一年生(5・6歳児)健康診査票」を送付、回収。問診票の結果により就学に向けて支援の必要な児の把握と相談支援を行う	4歳児	年1回	保健師	
	巡回児童相談	発達検査の実施 生活面、行動面、発達面などの相談、指導など	乳児と保護者(随時、小学生、中学生)	月1回	紀州児童相談所児童心理士、保健師	
	歯みがき教室	歯科保健指導	保育所、幼稚園、小学校、中学校、通園施設、子育て支援センター	随時	歯科衛生士	
	歯科保健プロジェクト会議	生涯を通じた歯科・口腔保健対策を教育・福祉・医療・保健で検討	妊婦、乳幼児、学童、成人、高齢者、障害(児)者	年1回	歯科医師、学校保健会、保健師、 歯科衛生士、他	町内全ての開業歯科医が参加 R2年度は書面決議
	小中学生フッ化物歯面塗布	フッ化物歯面塗布無料クーポン券の配布	小学生・中学生	1人2回分	町内歯科医院に委託	
	フッ化物洗口	町内保育所、幼稚園でのフッ化物洗口	保育所、幼稚園の4・5歳児		保育所、幼稚園職員、歯科衛生士、 歯科医師(指導)	保護者説明会を含め年3回の指導あり

## 6 各保健所母子保健事業一覽 (令和2年度の状況)

保健所名:桑名保健所	〒511-8567	電話	0594-24-3620
担当課:地域保健課	住所 桑名市中央町5丁目71番地	FAX	0594-24-3692

	事業名	事業内容	対象	回数	スタッフ	備考
思春期	相談事業	電話及び面接相談等	思春期の若者、保護者、関係者	随時	保健師	
妊産婦	妊産婦訪問指導	電話及び面接相談、訪問指導等	妊産婦、その家族	随時	保健師	
乳児	ハイリスク乳幼児(障がい児、長期療養児、被虐待児等)支援事業	電話及び面接相談、療育に関する支援、訪問指導等	乳幼児、保護者	随時	保健師	
その他	乳幼児健診検討委員会への参加	乳幼児健診後の情報共有、ケース検討	健診等で気になる児及び保護者	桑名地区 年4回 いなべ市・員弁郡 年4回	小児科医、保健師、その他関係者	
	要保護児童DV対策地域協議会	要保護児童等の検討、連絡調整	各市町の要保護児童等	桑名市 年5回 木曾岬町 年5回 菟野町 年1回	保健、医療、教育、児童福祉、警察関係者等	
	母子保健担当者研修会、意見交換会	管内市町母子保健担当保健師等を対象とした研修会、意見交換会	管内市町母子保健担当保健師等	研修会 年1回 意見交換会 年1回	保健師等	意見交換会は書面開催
	e-ケアネットそういんへの参加	医療的ケア児及び家族を地域で支えていくための勉強会	管内に在住で、医療的ケアを必要とする児及び家族、支援者	年2回	保健、医療、教育、その他関係者	オンラインでの開催
	医療給付事業及び申請時所内面接	小児慢性特定疾病申請者に対する保健指導等	申請者、受給者	随時	保健師	



保健所名: 鈴鹿保健所	〒513-0809	電話	059-382-8673
担当課: 地域保健課	住所 鈴鹿市西条5丁目117	FAX	059-382-7958

	事業名	事業内容	対象	回数	スタッフ	備考
思春期	相談事業	電話相談等	思春期の若者及び保護者	随時	保健師	
妊産婦	相談事業	育児不安、精神疾患等の妊産婦に対して訪問や面接相談、電話相談等	医療機関から紹介のある妊産婦等	随時	保健師	
乳児	障がい児・長期療養児等支援	訪問指導、電話相談等	障がい児・長期療養児及び家族	随時	保健師	
	ハイリスク児訪問等指導	訪問指導、電話相談等	医療機関や市から支援依頼のあった児及び家族	随時	保健師	
その他	医療費給付事業及び申請時相談	小児慢性特定疾病医療費受給申請時の申請者に対する相談	小児慢性特定疾病医療費受給申請時	随時	保健師	
	管内母子保健担当者意見交換会	母子保健に関する情報交換会等	市・保健所・児童相談所保健師	1回/年	保健師	
	鈴鹿市要保護児童・DV対策地域協議会への参加	鈴鹿市の要保護児童等・DVの支援及びその予防に関することの検討	鈴鹿市の要保護児童等	3回/年	医師会・法務局・警察・児童相談所・女性相談所・消防本部・教育委員会・児童養護施設・民生児童委員等	
	鈴鹿市ハイリスク妊婦抽出ケースカンファレンスへの参加	鈴鹿市の特定妊婦への支援についての検討	鈴鹿市において妊娠届出時に特定妊婦として抽出された妊婦	12回/年	保健師等	
	亀山市乳児健診検討会への参加	亀山市の乳児健診後のフォロー方法の検討	亀山市の乳児健診等で要フォローとなった乳幼児	4回/年	医師・保健師等	

保健所名:津保健所	〒514-8567	電話	059-223-5094
担当課:地域保健課	住所 津市桜橋3丁目446-34	FAX	059-223-5119

	事業名	事業内容	対象	回数	スタッフ	備考
思春期	相談事業	電話相談等	思春期の若者及び保護者	随時	保健師	
妊産婦	相談事業	訪問指導、電話相談等	障がい児・長期療養児とその保護者	随時	保健師	
乳児	医療給付事業及び申請時所内面談	小児慢性特定疾病申請者に対する保健指導	医療給付申請者	随時	保健師	
その他	ママ元気ネットワーク会議	周産期からの支援体制の構築に向けての意見交換会、事例検討	管内協力産婦人科医師、助産師、保健師(市・県)	年2回	保健師	津市と共催
	乳幼児健診部会・事例検討部会への参加	情報交換会、事例検討会等	管内小児科医師、管内産婦人科医師、保健師(市・県)	随時	保健師	
	にじいろネット研修会への参加	医療的ケア児への地域支援体制整備と、関係機関の連携強化	医療的ケア児の支援に関わる者	年1回	保健師	

保健所名:松阪保健所	〒515-0011	電話	0598-50-0532
担当課:地域保健課	住所 松阪市高町138	FAX	0598-50-0621

	事業名	事業内容	対象	回数	スタッフ	備考
思春期	相談事業	電話相談等	思春期の若者、保護者及び関係者	随時	保健師	
妊産婦	相談事業	訪問指導、電話相談等	ハイリスク妊産婦	随時	保健師	
乳幼児	相談事業	訪問指導、電話相談等	長期療養児、虐待ハイリスク児とその保護者	随時	保健師	
その他	松阪地域における周産期親子支援連絡会議	周産期医療・保健の研修、情報交換等	管内産科医師、助産師、看護師、保健師、管内母子保健担当者等	1回	保健師・行政職員	
	小児慢性特定疾病医療費助成事業	小児慢性特定疾病医療費助成事業の申請者に対する保健指導	小児慢性特定疾病医療費受給申請者	随時	保健師	
	三重県南部医療的ケア地域支援連携会議(みえる輪ネット)への参加	医療的ケアの多職種連携における課題(就学、在宅療養における家族・兄弟支援、災害時の支援等)についての事例検討会	医師、看護師、保健師、理学療法士、作業療法士、言語聴覚士、薬剤師、MSW、介護福祉士、ヘルパー、相談支援専門員、行政事務、保育士、児童指導員、教員、患者、患者家族等	1回	保健師	
	健やか親子いきいきプランみえ(第2次)にかかる母子保健体制構築アドバイザーの市町訪問への同行	各市町の母子保健の現状把握、課題整理	市町母子保健担当者	1回	保健師	

保健所名:伊勢保健所	〒516-8566	電話	0596-27-5148
担当課:地域保健課	住所 伊勢市勢田町628-2	FAX	0596-27-5253

	事業名	事業内容	対象	回数	スタッフ	備考
思春期	相談事業	訪問指導及び来所、電話相談	思春期及び保護者、関係機関	随時	保健師	
妊産婦	相談事業	妊娠・出産後の不安等の相談や保健指導等	医療機関から依頼があった妊産婦	随時	保健師	
乳幼児	ハイリスク児訪問指導	訪問指導及び来所、電話相談	児童相談所、市町、医療機関等から支援依頼のあった児と家族	随時	保健師	
	長期療養児とその家族への支援	訪問指導及び来所、電話相談	長期療養児とその家族、関係機関	随時	保健師	
その他	管内市町母子保健担当者意見交換会	母子保健に関する情報共有及び意見交換	市町保健師等	1回	保健師	
	管内市町母子保健担当者研修会	母子保健に関する研修会	市町保健師等	1回	保健師	
	小児慢性特定疾病医療費制度及び申請時相談	小児慢性特定疾病医療費事務及び申請者に対する相談や保健指導等	小児慢性特定疾病医療費受給者・申請者	随時	保健師	
	南勢地区高等学校連絡協議会への出席	関係機関との情報共有	管内高等学校生徒指導教員、警察関係者等	2ヶ月に1回	保健師	
	健やか親子いきいきプランみえ(第2次)にかかる母子保健体制構築アドバイザーの市町訪問への同行	各市町の母子保健の現状把握、課題整理	市町保健師等	2回	保健師	志摩市・南伊勢町
	医療的ケアを要する重症児・者の地域ネットワーク『みえる輪ネット』への出席	医療的ケア児の事例をととした課題や取り組みの共有及び顔のみえる関係づくり	医療的ケア児とその家族を支援する関係機関	1回	保健師	
	医療的ケアを必要とする障がい児・者の地域連携・人材育成事業	医療的ケア児・者スーパーバイズメンバーの委嘱 ①アドバイス(支援者支援)機能 ②コンサルテーション(地域づくり支援)	医療的ケア児・者を支援する支援者	3回	保健師	三重県委託事業(R2年度は、研修参加等)

保健所名:伊賀保健所	〒518-8533	電話	0595-24-8076
担当課:地域保健課	住所 三重県伊賀市四十九町2802	FAX	0595-24-8085

	事業名	事業内容	対象	回数	スタッフ	備考
思春期	思春期相談	電話による相談 要請に応じた健康教育	思春期の若者及び保護者、関係者	随時	保健師	
妊産婦	妊産婦相談指導	育児不安、精神疾患等の妊産婦に対する訪問や面接相談及び電話相談	医療機関等からの紹介妊産婦	随時	保健師	
乳児	障がい児・長期療養児等支援事業	訪問指導及び電話相談等	障がい児・長期療養児及び家族	11回	保健師	
その他	乳幼児健診委員会への参加	乳幼児に関する情報交換	乳幼児健診等で未受診・要経過観察になった乳幼児	8回	管内小児科医 保健師	※1回欠席、後日市より資料提供いただく。
	要保護児童対策地域協議会への参加	要保護児童の支援検討及び情報共有	名張市の要保護児童等	6回	虐待予防関係者	
	管内母子保健担当者意見交換会	管内母子保健事業に関する情報交換及び課題の検討	管内保健師	1回	保健師	
	管内母子保健研修会	管内母子保健の事例検討	管内保健師	1回	保健師、講師(スーパーバイザー)	
	小児慢性特定疾病医療費助成事業及び申請時相談	小児慢性特定疾病医療費助成申請者に対する保健指導及び相談対応	申請者	随時	保健師	

保健所名:尾鷲保健所	〒519-3624	電話	0597-23-3428
担当課:健康増進課	住所 尾鷲市坂場西町1番1号	FAX	0597-23-3449

	事業名	事業内容	対象	回数	スタッフ	備考
思春期	相談事業	電話相談等	思春期の若者及び保護者、一般社会人	随時	保健師	
	啓発活動	管内高等学校におけるHIVや性に関する正しい知識の普及啓発等(文化祭、世界エイズデー)	高校生	2回	保健師、養護教諭、生徒	三重県立尾鷲高等学校と連携
	保健授業	管内高等学校生徒を対象にこころの健康についての授業を行う	高校生	5回(1学年)	保健師	三重県立尾鷲高等学校と連携
乳児	障がい児・長期療養児等支援事業	訪問指導及び電話相談等	障がい児、長期療養児とその家族	随時	保健師	
その他	乳幼児保健検討委員会への参加	健診等で支援が必要となった児についての情報共有及び検討	健診等での要経過観察児・要支援児とその家族	年4回	小児科医師、保育士、心理判定員、保健師	医師会主催
	要保護児童対策協議会実務者への参加	要保護児童についての情報共有及び支援内容の検討	要保護児とその家族	年1回	保健、医療、教育、警察等の関係者	
	小児慢性特定疾病医療費助成事務及び申請時面接	小児慢性特定疾病申請者への相談対応及び保健指導	医療支給支援申請者	随時	保健師	

保健所名:熊野保健所	〒519-4324	電話	0597-89-6115
担当課:健康増進課	住所 三重県熊野市井戸町383	FAX	0597-85-3914

	事業名	事業内容	対象	回数	スタッフ	備考
思春期	思春期教育	歯科保健、性感染症、デートDVについて	高校生	3回	歯科医師、保健師	紀南地域母子保健医療推進協議会と協働
	思春期電話相談	思春期に関する悩み等の電話相談対応	思春期の児童生徒と保護者・関係者等	随時	保健師	
妊産婦	面接相談	特定妊婦とその家族への相談対応及び保健指導	特定妊婦とその家族	随時	保健師	市町と協働
	電話相談	特定妊婦とその家族への相談対応及び保健指導	特定妊婦とその家族	随時	保健師	
乳幼児	家庭訪問	小児慢性特定疾病患者とその家族への相談対応及び保健指導	小児慢性特定疾病患者とその家族	随時	保健師	
	電話相談	小児慢性特定疾病患者とその家族への相談対応及び保健指導	小児慢性特定疾病患者とその家族	随時	保健師	
その他	肢体不自由児巡回相談(のびのび療育相談)	理学療法士、作業療法士、言語聴覚士による専門的訓練	肢体不自由児(者)及び運動発達に問題や不安を抱える児とその保護者	3回	理学療法士、作業療法士、言語聴覚士、心理判定員、保健師等	紀南地域母子保健医療推進協議会と協働
	面接相談	小児慢性特定疾病患者、被虐待児(疑いを含む)とその家族への相談対応及び保健指導	小児慢性特定疾病患者、被虐待児(疑いを含む)とその家族	随時	保健師	児童相談所と協働
	電話相談	小児慢性特定疾病患者、被虐待児(疑いを含む)とその家族への相談対応及び保健指導	小児慢性特定疾病患者、被虐待児(疑いを含む)とその家族	随時	保健師	
	紀南地域母子保健医療推進協議会への出席	医療資源や社会資源、マンパワーに乏しい紀南地域の母子保健・医療・福祉・教育サービスのあり方についての協議	母子保健対象者全般	事務局会議7回、実務者会議1回、代表者会議1回、連絡会1回、継続ケアワーキング2回、支援者向け研修会1回	保健師	
	児童家庭支援協議会実務者会議への出席	被虐待ケースについての情報共有と支援方針の検討	被虐待児(疑いを含む)とその家族	10回	市町・保育・教育関係職員、警察、児童相談所、保健所等	

## 7 参 考



# 三重県医療審議会健やか親子推進部会委員名簿

(任期 令和2年7月1日～令和4年6月30日)

(順不同・敬称略)

所属団体	役職	氏名	委員の種別	備考
三重県医師会	理事	野村 豊樹	専門委員	
三重県小児保健協会	会長	平山 雅浩	専門委員	
三重県産婦人科医会	会長	紀平 正道	専門委員	
三重県小児科医会	副会長	落合 仁	専門委員	
三重県歯科医師会	常務理事	福森 哲也	専門委員	
三重県社会福祉審議会 児童福祉専門分科会 こども相談支援部会	委員	松岡 典子	専門委員	
三重県看護協会	助産師職能理事	福島 千恵子	専門委員	
三重県子どもNPOサポートセンター	事務局長	竹村 浩	専門委員	
三重県小中学校長会	副会長	小林 一也	専門委員	
三重県立学校長会	監事	森井 博之	専門委員	
三重県市長会	副会長	岡本 栄	専門委員	
三重県町村会	副会長	辻村 修一	専門委員	
三重県立看護大学	学長	菱沼 典子	医療審議会委員	
三重県保健所長会	会長	林 宣男	専門委員	
三重県市町保健師協議会	幹事	竹本 綾奈	専門委員	

令和3年度

## 三重県の母子保健

令和4年6月発行

三重県子ども・福祉部子育て支援課

〒514-8570 三重県津市広明町13番地

TEL059-224-2248 FAX059-224-2270