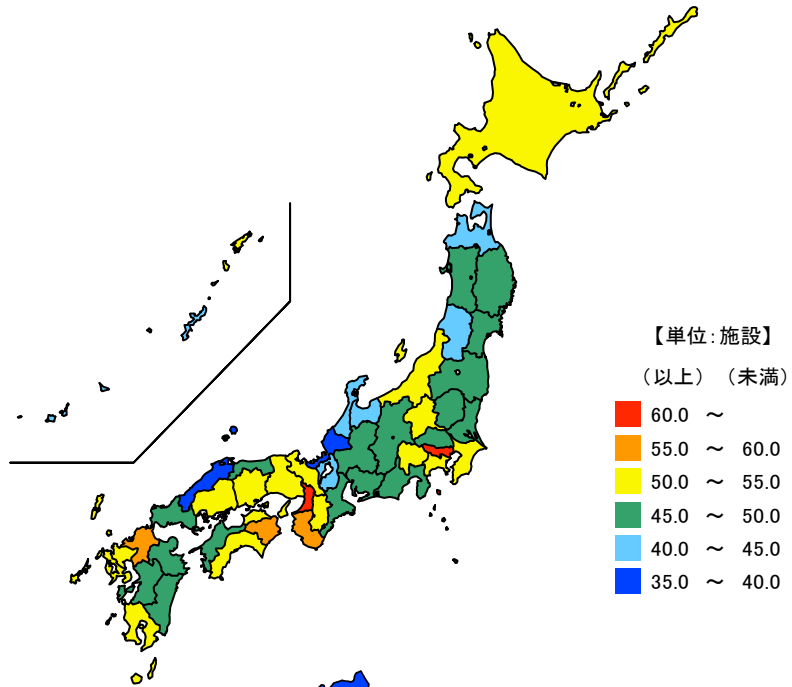


● 歯科診療所数(人口10万人当たり)

令和3年10月1日


単位：施設

都道府県	値	順位
全 国	54.1	
東 京 都	76.2	1
大 阪 府	61.8	2
福 岡 県	59.9	3
徳 島 県	59.7	4
和 歌 山 県	57.4	5
三 重 県	46.3	36
青 森 県	41.4	43
沖 縄 県	41.3	44
滋 賀 県	40.0	45
福 井 県	39.6	46
島 根 県	38.2	47



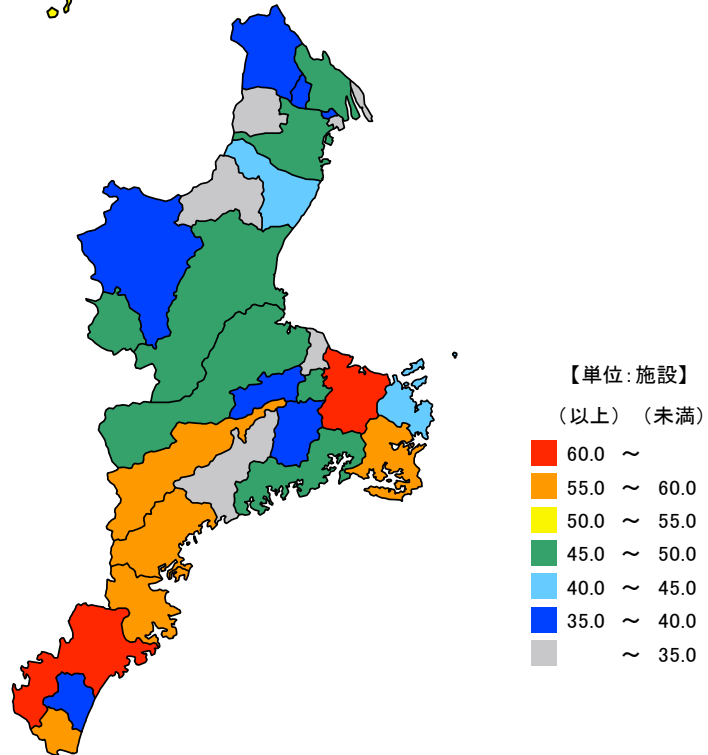
【単位：施設】

(以上) (未満)




単位：施設

市 町	値	順位
熊 野 市	63.8	1
伊 勢 市	63.3	2
志 摩 市	59.9	3
大 台 町	59.4	4
紀 宝 町	59.0	5
尾 鷲 市	56.8	6
紀 北 町	56.4	7
津 市	49.9	8
桑 名 市	48.7	9
名 張 市	47.6	10
南伊勢町	47.2	11
四日市市	47.1	12
玉 城 町	46.8	13
松 阪 市	46.2	14
鳥 羽 市	40.7	15
鈴 鹿 市	40.7	16
度 会 町	38.9	17
東 員 町	38.8	18
御 浜 町	37.7	19
伊 賀 市	36.6	20
多 気 町	36.2	21
朝 日 町	36.0	22
いなべ市	35.9	23
亀 山 市	34.2	24
木 曽 岬 町	33.8	25
川 越 町	32.7	26
菰 野 町	32.1	27
明 和 町	31.3	28
大 紀 町	13.3	29



【単位：施設】

(以上) (未満)



令和3年10月1日現在の三重県の人口10万人当たり歯科診療所数は46.3施設で、全国順位は36位となっています。

【資料出所】

厚生労働省「医療施設調査」

全国・都道府県の総人口：総務省統計局「人口推計」

三重県市町の総人口：三重県政策企画部統計課「推計人口」

【算出方法】

歯科診療所数÷総人口×100,000