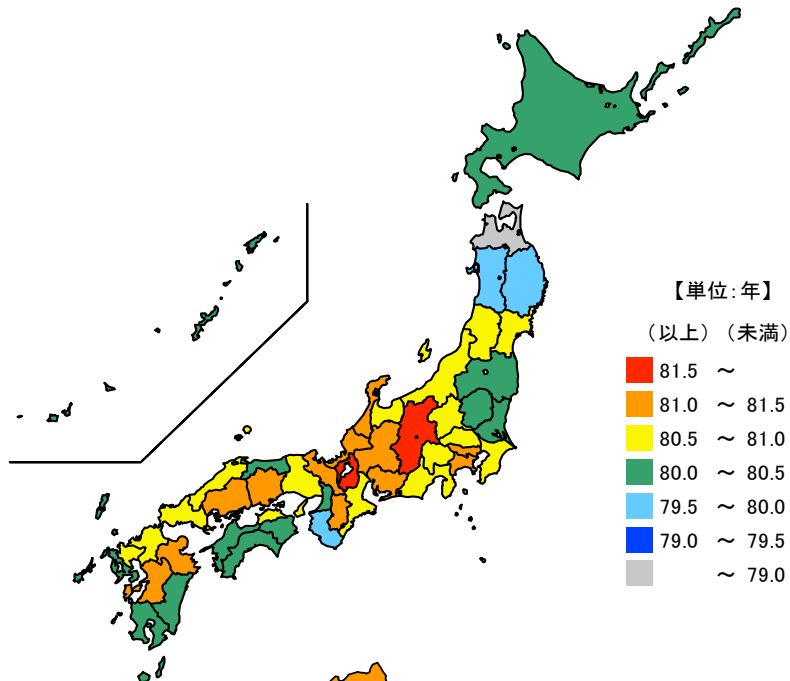


● 平均寿命〔男〕

平成27年

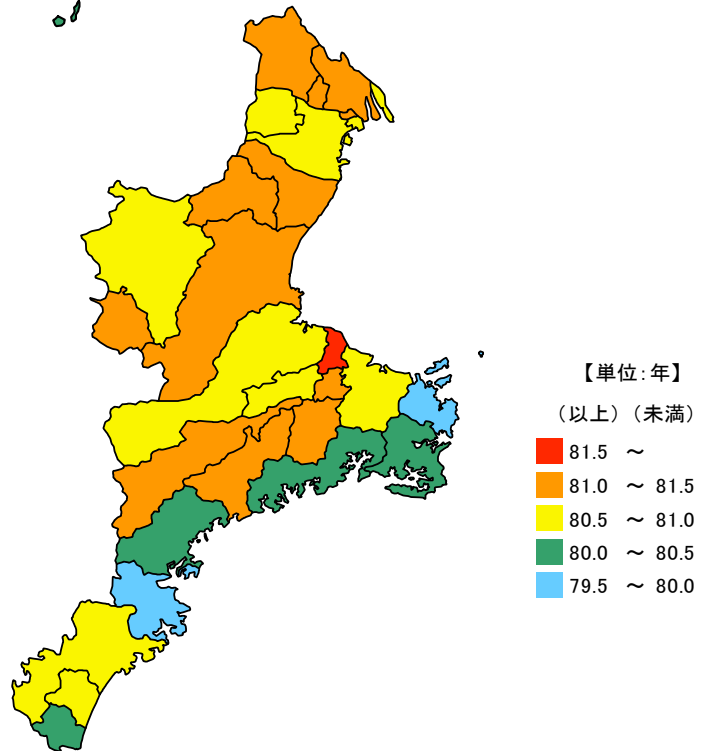
単位：年

都道府県	値	順位
全 国	80.77	
滋 賀 県	81.78	1
長 野 県	81.75	2
京 都 府	81.40	3
奈 良 県	81.36	4
神 奈 川 県	81.32	5
三 重 県	80.86	19
鹿 児 島 県	80.02	43
和 歌 山 県	79.94	44
岩 手 県	79.86	45
秋 田 県	79.51	46
青 森 県	78.67	47



単位：年

市 町	値	順位
明 和 町	81.5	1
津 市	81.3	2
鈴 鹿 市	81.3	2
桑 名 市	81.2	4
朝 日 町	81.2	4
大 台 町	81.2	4
名 張 市	81.1	7
東 員 町	81.1	7
玉 城 町	81.1	7
度 会 町	81.1	7
亀 山 市	81.0	11
いなべ市	81.0	11
大 紀 町	81.0	11
松 阪 市	80.9	14
木 曾 岬 町	80.9	14
四 日 市 市	80.8	16
多 気 町	80.8	16
御 浜 町	80.8	16
伊 勢 市	80.7	19
伊 賀 市	80.7	19
川 越 町	80.7	19
菰 野 町	80.6	22
熊 野 市	80.5	23
紀 宝 町	80.4	24
南 伊 勢 町	80.3	25
志 摩 市	80.0	26
紀 北 町	80.0	26
鳥 羽 市	79.9	28
尾 鷲 市	79.7	29



平成27年の三重県の男の平均寿命は80.86年で、全国平均よりやや長く、全国順位は19位となっています。

県内では、明和町、津市、鈴鹿市等で長く、尾鷲市、鳥羽市等で短くなっています。

【資料出所】

厚生労働省「都道府県別生命表」、「市区町村別生命表」

【備考】

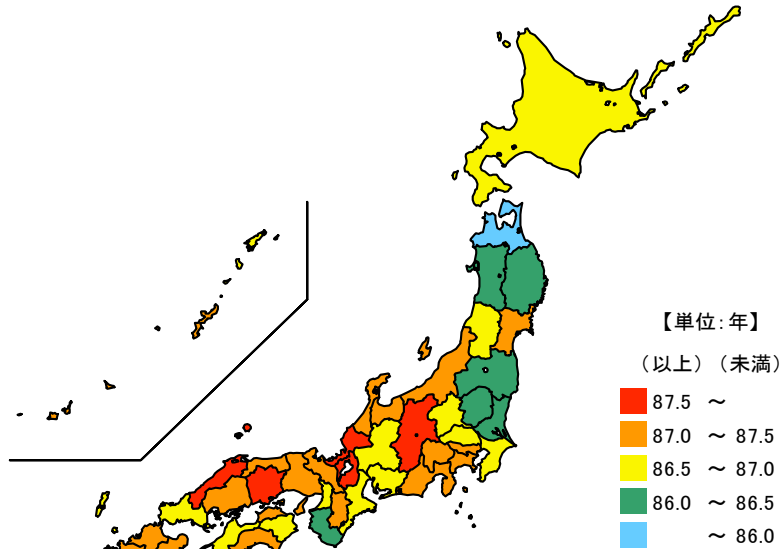
平均寿命とは、当該人口集団の全ての年齢の死亡状況を集約し、0歳児が平均して何年生きられるか(0歳の平均余命)を示した値。

● 平均寿命〔女〕

平成27年

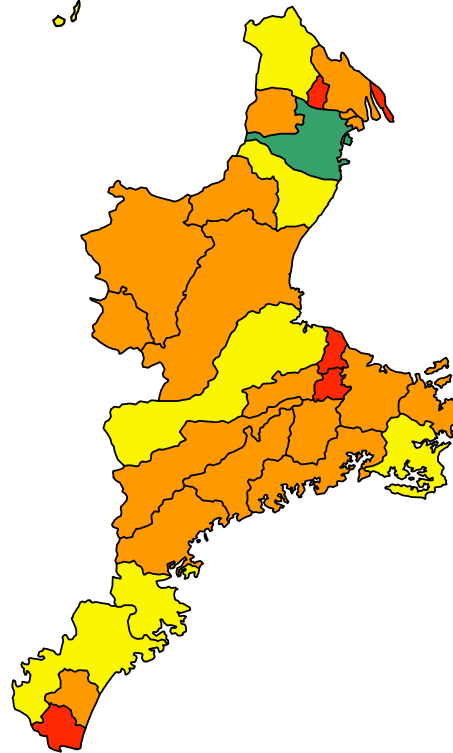
単位：年

都道府県	値	順位
全 国	87.01	
長 野 県	87.67	1
岡 山 県	87.67	2
島 根 県	87.64	3
滋 賀 県	87.57	4
福 井 県	87.54	5
三 重 県	86.99	27
福 島 県	86.40	43
秋 田 県	86.38	44
茨 城 県	86.33	45
栃 木 県	86.24	46
青 森 県	85.93	47



単位：年

市町	値	順位
東 員 町	87.6	1
明 和 町	87.6	1
玉 城 町	87.6	1
木曾岬町	87.5	4
紀 宝 町	87.5	4
津 市	87.4	6
亀 山 市	87.3	7
紀 北 町	87.3	7
朝 日 町	87.2	9
多 気 町	87.2	9
御 浜 町	87.2	9
桑 名 市	87.1	12
伊 賀 市	87.1	12
川 越 町	87.1	12
大 台 町	87.1	12
度 会 町	87.1	12
伊 勢 市	87.0	17
名 張 市	87.0	17
鳥 羽 市	87.0	17
菰 野 町	87.0	17
大 紀 町	87.0	17
南伊勢町	87.0	17
鈴 鹿 市	86.9	23
いなべ市	86.9	23
志 摩 市	86.8	25
松 阪 市	86.7	26
熊 野 市	86.6	27
尾 鷲 市	86.5	28
四 日 市 市	86.4	29



平成27年の三重県の女の平均寿命は86.99年で、全国平均よりやや短く、全国順位は27位となっています。

県内では、東員町、明和町、玉城町等が長く、四日市市、尾鷲市、熊野市等が短くなっています。

【資料出所】

厚生労働省「都道府県別生命表」、「市区町村別生命表」

【備考】

平均寿命とは、当該人口集団の全ての年齢の死亡状況を集約し、0歳児が平均して何年生きられるか(0歳の平均余命)を示した値。

● 一般病院数(人口10万人当たり)

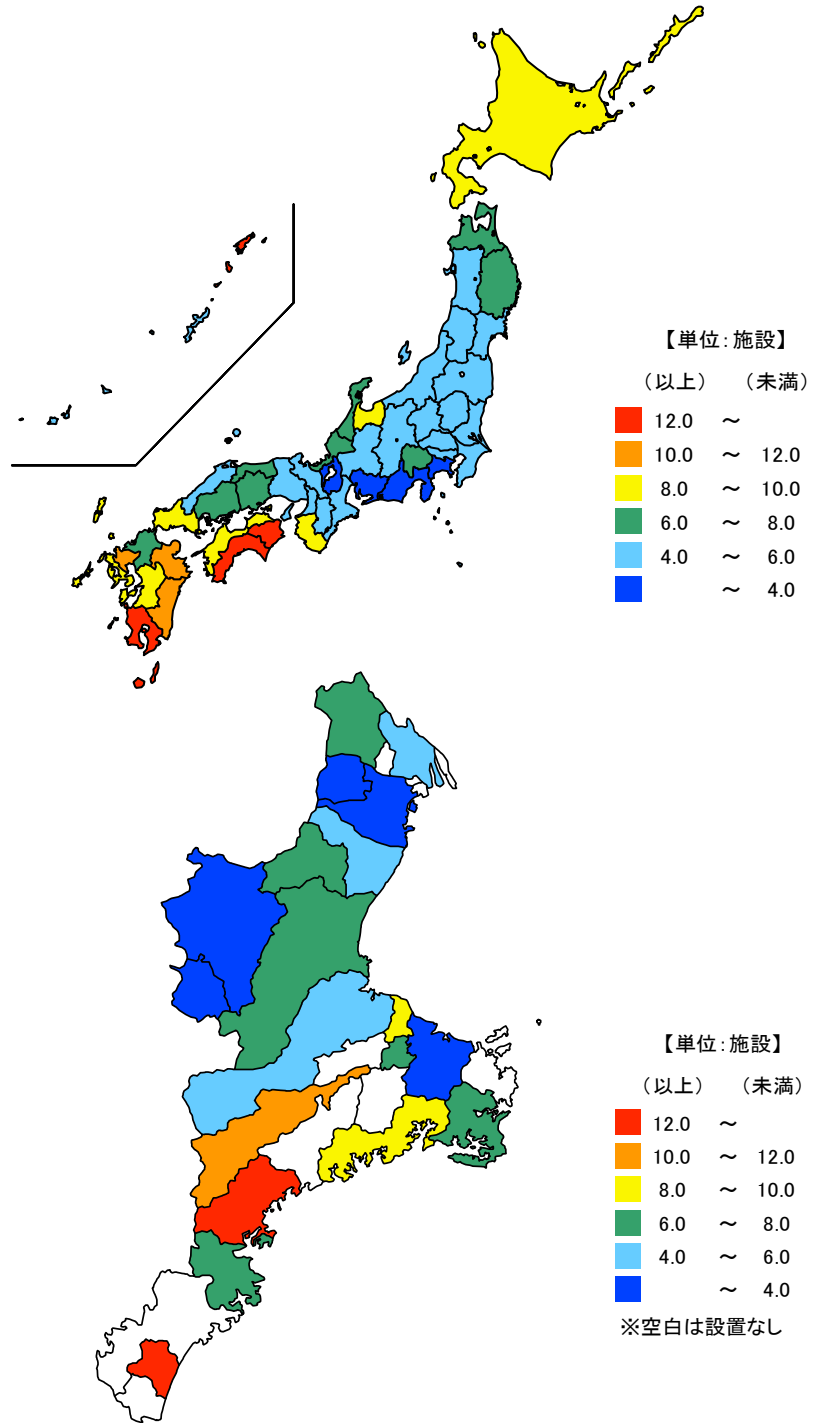
令和3年10月1日

単位：施設

都道府県	値	順位
全 国	5.7	
高 知 県	16.2	1
徳 島 県	12.8	2
鹿 児 島 県	12.5	3
大 分 県	11.5	4
宮 崎 県	10.9	5
三 重 県	4.7	38
埼 玉 県	4.0	43
静 岡 県	3.9	44
愛 知 県	3.8	45
滋 賀 県	3.6	46
神 奈 川 県	3.1	47

単位：施設

市 町	値	順位
紀 北 町	14.1	1
御 浜 町	12.6	2
大 台 町	11.9	3
南伊勢町	9.4	4
明 和 町	8.9	5
津 市	7.0	6
いなべ市	6.7	7
玉 城 町	6.7	8
志 摩 市	6.7	9
尾 鷲 市	6.3	10
亀 山 市	6.0	11
桑 名 市	5.8	12
松 阪 市	4.4	13
鈴 鹿 市	4.1	14
四 日 市 市	3.9	15
伊 賀 市	3.4	16
伊 勢 市	3.3	17
名 張 市	2.6	18
菰 野 町	2.5	19
鳥 羽 市	-	-
熊 野 市	-	-
木 曾 岬 町	-	-
東 員 町	-	-
朝 日 町	-	-
川 越 町	-	-
多 気 町	-	-
度 会 町	-	-
大 紀 町	-	-
紀 宝 町	-	-



令和3年10月1日現在の三重県の人口10万人当たり一般病院数は4.7施設で、全国順位は38位となっています。

【資料出所】

厚生労働省「医療施設調査」

全国・都道府県の総人口：総務省統計局「人口推計」

三重県市町の総人口：三重県政策企画部統計課「推計人口」

【算出方法】一般病院数÷総人口×100,000

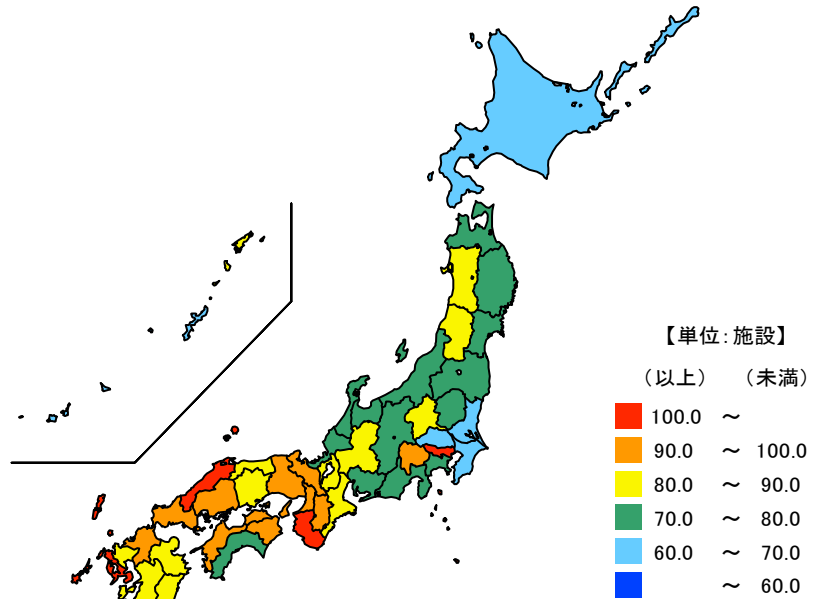
【備考】一般病院とは、医師又は歯科医師が医業又は歯科医業を行う場所であって、患者20人以上の入院施設を有し、精神科病院(精神病床のみを有する病院)以外のものをいう。

● 一般診療所数(人口10万人当たり)

令和3年10月1日

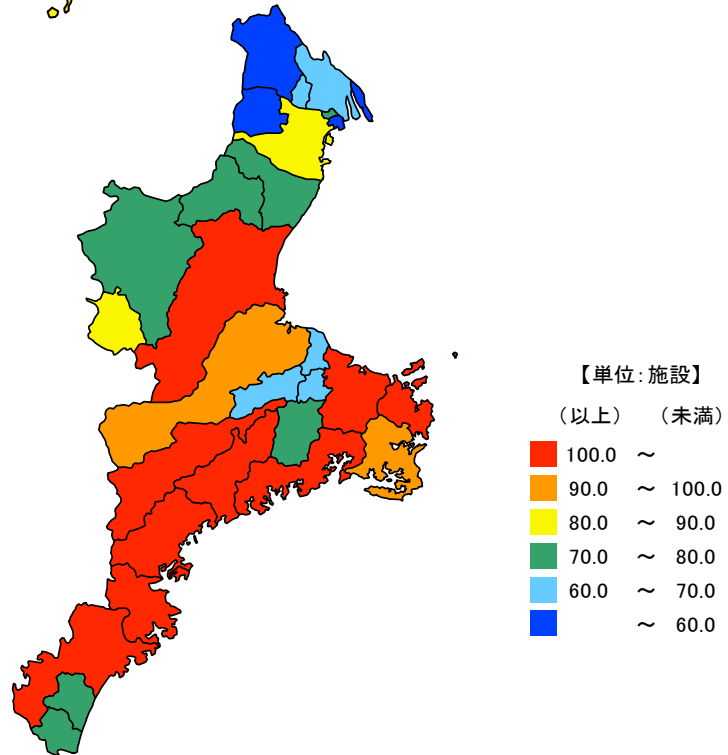
単位：施設

都道府県	値	順位
全 国	83.1	
和歌山県	111.7	1
島根県	106.6	2
長崎県	103.9	3
東京都	102.3	4
大阪府	98.6	5
三重県	87.1	20
北海道	65.6	43
茨城県	62.4	44
沖縄県	62.1	45
千葉県	61.2	46
埼玉県	60.9	47



単位：施設

市 町	値	順位
熊 野 市	185.0	1
大 紀 町	145.8	2
尾 鷲 市	126.2	3
伊 勢 市	107.7	4
大 台 町	106.9	5
紀 北 町	105.7	6
鳥 羽 市	104.7	7
南伊勢町	103.8	8
津 市	101.2	9
志 摩 市	99.9	10
松 阪 市	93.1	11
名 張 市	89.9	12
四日市市	85.9	13
伊 賀 市	79.0	14
紀 宝 町	78.7	15
度 会 町	77.9	16
鈴 鹿 市	77.8	17
御 浜 町	75.5	18
亀 山 市	72.5	19
朝 日 町	72.0	20
桑 名 市	69.7	21
玉 城 町	66.8	22
東 員 町	66.0	23
多 気 町	65.1	24
明 和 町	62.6	25
川 越 町	58.8	26
菰 野 町	56.8	27
いなべ市	53.8	28
木曾岬町	50.7	29



令和3年10月1日現在の三重県の人口10万人当たり一般診療所数は87.1施設で、全国順位は20位となっています。

【資料出所】

厚生労働省「医療施設調査」

全国・都道府県の総人口：総務省統計局「人口推計」

三重県市町の総人口：三重県政策企画部統計課「推計人口」

【算出方法】一般診療所数÷総人口×100,000

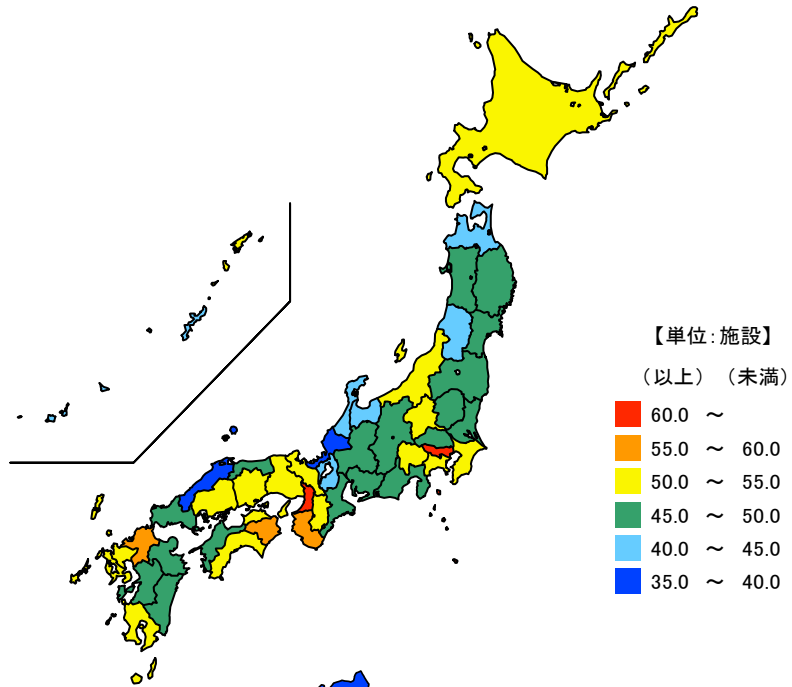
【備考】一般診療所とは、医師又は歯科医師が医業又は歯科医業を行う場所(歯科医業のみは除く。)であって、患者の入院施設を有しないもの又は患者19人以下の入院施設を有するものをいう。

● 歯科診療所数(人口10万人当たり)

令和3年10月1日


単位：施設

都道府県	値	順位
全 国	54.1	
東 京 都	76.2	1
大 阪 府	61.8	2
福 岡 県	59.9	3
徳 島 県	59.7	4
和 歌 山 県	57.4	5
三 重 県	46.3	36
青 森 県	41.4	43
沖 縄 県	41.3	44
滋 賀 県	40.0	45
福 井 県	39.6	46
島 根 県	38.2	47



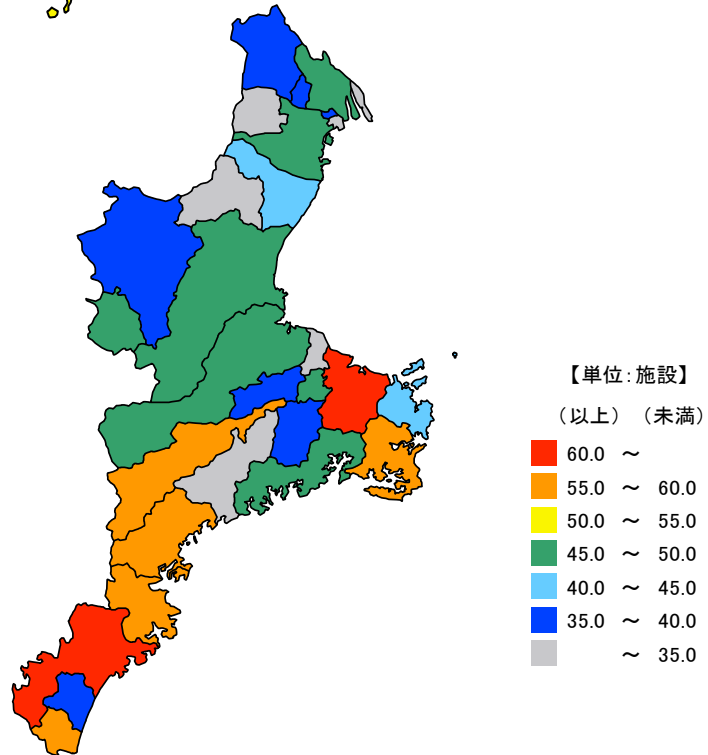
【単位：施設】

(以上) (未満)




単位：施設

市 町	値	順位
熊 野 市	63.8	1
伊 勢 市	63.3	2
志 摩 市	59.9	3
大 台 町	59.4	4
紀 宝 町	59.0	5
尾 鷲 市	56.8	6
紀 北 町	56.4	7
津 市	49.9	8
桑 名 市	48.7	9
名 張 市	47.6	10
南伊勢町	47.2	11
四日市市	47.1	12
玉 城 町	46.8	13
松 阪 市	46.2	14
鳥 羽 市	40.7	15
鈴 鹿 市	40.7	16
度 会 町	38.9	17
東 員 町	38.8	18
御 浜 町	37.7	19
伊 賀 市	36.6	20
多 気 町	36.2	21
朝 日 町	36.0	22
いなべ市	35.9	23
亀 山 市	34.2	24
木 曽 岬 町	33.8	25
川 越 町	32.7	26
菰 野 町	32.1	27
明 和 町	31.3	28
大 紀 町	13.3	29



【単位：施設】

(以上) (未満)



令和3年10月1日現在の三重県の人口10万人当たり歯科診療所数は46.3施設で、全国順位は36位となっています。

【資料出所】

厚生労働省「医療施設調査」

全国・都道府県の総人口：総務省統計局「人口推計」

三重県市町の総人口：三重県政策企画部統計課「推計人口」

【算出方法】

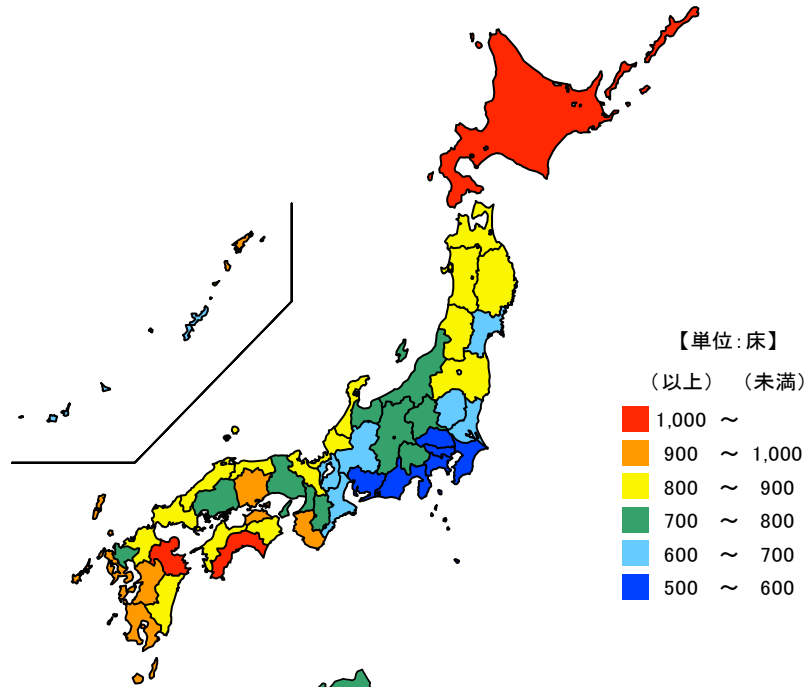
$$\text{歯科診療所数} \div \text{総人口} \times 100,000$$

● 病院の一般病床数(人口10万人当たり)

令和3年10月1日


単位：床

都道府県	値	順位
全 国	706.0	
高 知 県	1,118.7	1
大 分 県	1,057.2	2
北 海 道	1,004.9	3
鹿 児 島 県	981.9	4
和 歌 山 県	948.0	5
三 重 県	630.3	39
静 岡 県	581.7	43
東 京 都	580.5	44
愛 知 県	535.1	45
埼 玉 県	515.1	46
神 奈 川 県	510.8	47



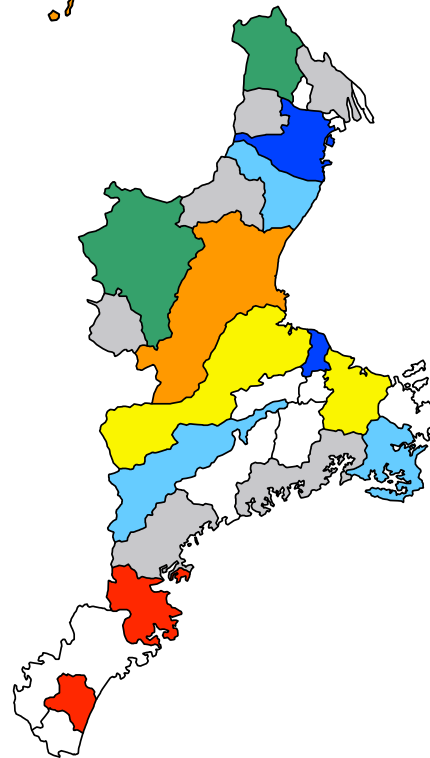
【単位：床】

(以上) (未満)



単位：床

市 町	値	順位
御 浜 町	2,516.0	1
尾 鷲 市	1,255.4	2
津 市	964.2	3
伊 勢 市	849.9	4
松 阪 市	805.2	5
いなべ市	730.6	6
伊 賀 市	718.8	7
大 台 町	676.8	8
鈴 鹿 市	669.4	9
志 摩 市	628.1	10
四 日 市 市	590.5	11
明 和 町	576.9	12
南 伊 勢 町	472.0	13
桑 名 市	471.3	14
菰 野 町	360.7	15
名 張 市	337.0	16
紀 北 町	190.2	17
亀 山 市	181.1	18
鳥 羽 市	-	-
熊 野 市	-	-
木 曾 岬 町	-	-
東 員 町	-	-
朝 日 町	-	-
川 越 町	-	-
多 気 町	-	-
玉 城 町	-	-
度 会 町	-	-
大 紀 町	-	-
紀 宝 町	-	-



【単位：床】

(以上) (未満)



※空白は設置なし

令和3年10月1日現在の三重県の人口10万人当たり病院の一般病床数は630.3床で、全国順位は39位となっています。

【資料出所】

厚生労働省「医療施設調査」

全国・都道府県の総人口：総務省統計局「人口推計」

三重県市町の総人口：三重県政策企画部統計課「推計人口」

【算出方法】

病院の一般病床数÷総人口×100,000

【備考】

一般病床とは、精神病床、感染症病床、結核病床、療養病床以外の病床をいう。

● 病院の療養病床数(人口10万人当たり)

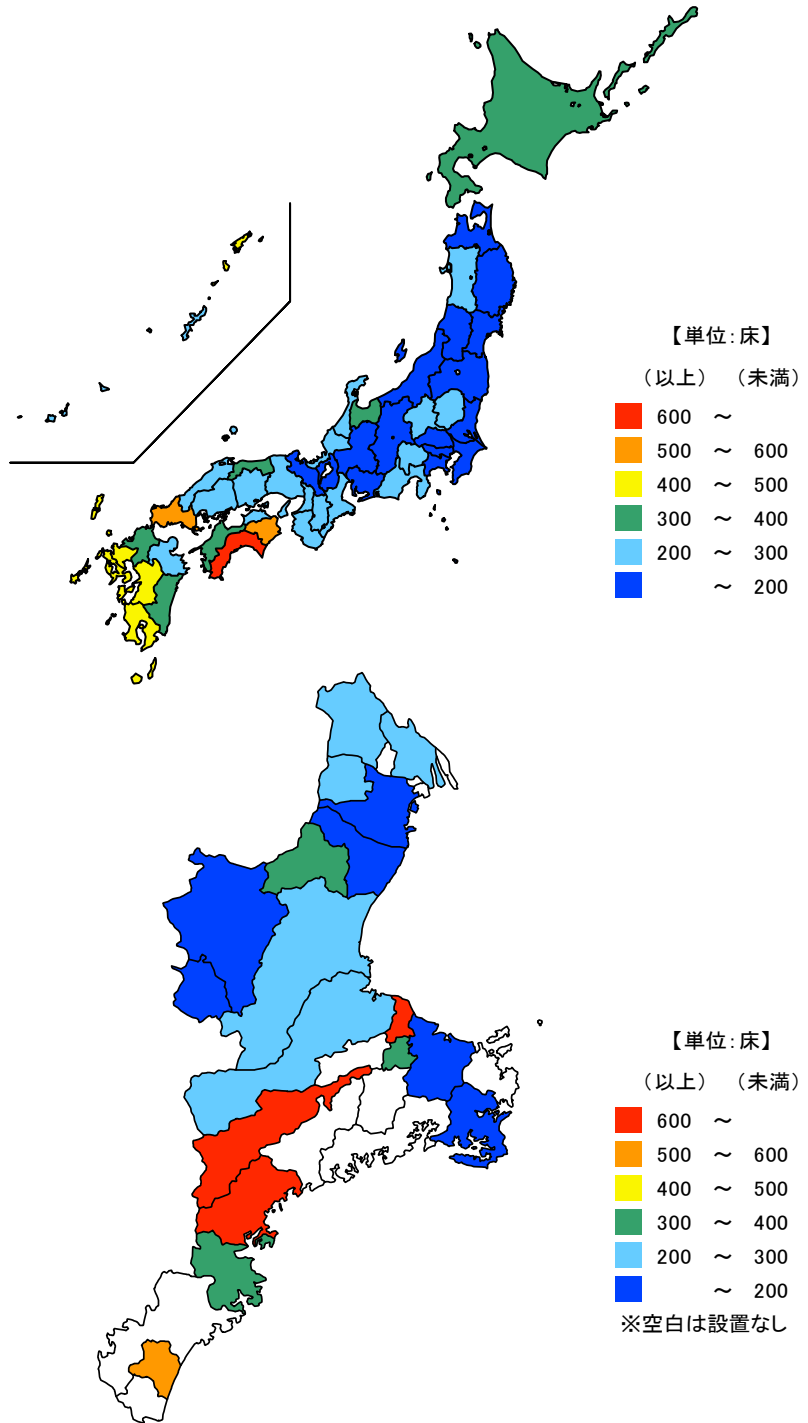
令和3年10月1日

単位：床

都道府県	値	順位
全 国	226.8	
高 知 県	684.8	1
山 口 県	577.3	2
徳 島 県	510.3	3
佐 賀 県	471.0	4
長 崎 県	454.0	5
三 重 県	205.9	30
埼 玉 県	150.9	43
岐 阜 県	146.5	44
京 都 府	143.1	45
神 奈 川 県	139.8	46
宮 城 県	138.8	47

単位：床

市 町	値	順位
紀 北 町	1,683.6	1
明 和 町	805.0	2
大 台 町	629.3	3
御 浜 町	503.2	4
尾 鷲 市	353.3	5
玉 城 町	334.0	6
亀 山 市	311.9	7
津 市	281.9	8
桑 名 市	255.6	9
いなべ市	219.6	10
菰 野 町	207.5	11
松 阪 市	204.0	12
志 摩 市	199.8	13
四 日 市 市	196.5	14
伊 勢 市	175.1	15
鈴 鹿 市	122.0	16
名 張 市	52.9	17
伊 賀 市	45.8	18
鳥 羽 市	-	-
熊 野 市	-	-
木 曾 岬 町	-	-
東 員 町	-	-
朝 日 町	-	-
川 越 町	-	-
多 気 町	-	-
度 会 町	-	-
大 紀 町	-	-
南 伊 勢 町	-	-
紀 宝 町	-	-



令和3年10月1日現在の三重県の人口10万人当たり病院の療養病床数は205.9床で、全国順位は30位となっています。

【資料出所】

厚生労働省「医療施設調査」

全国・都道府県の総人口：総務省統計局「人口推計」

三重県市町の総人口：三重県政策企画部統計課「推計人口」

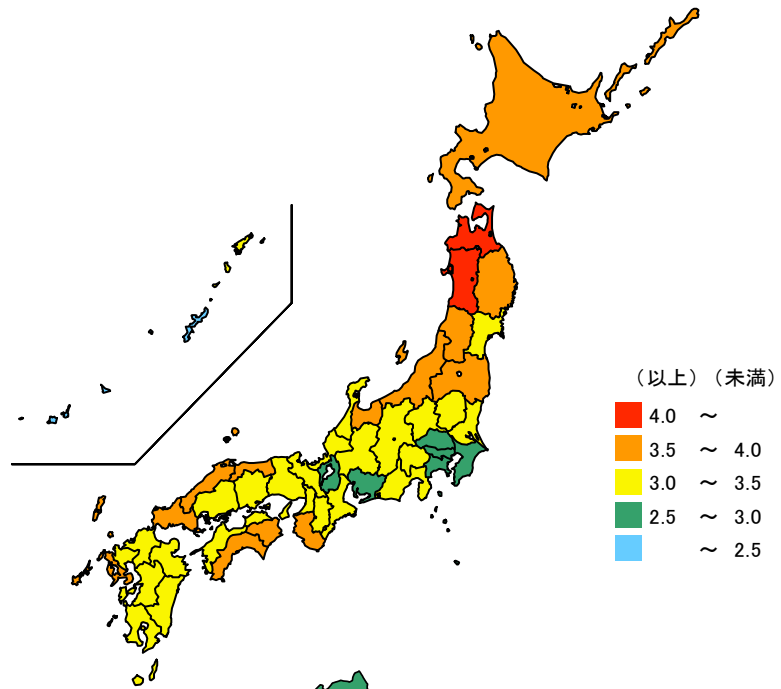
【算出方法】

病院の療養病床数÷総人口×100,000

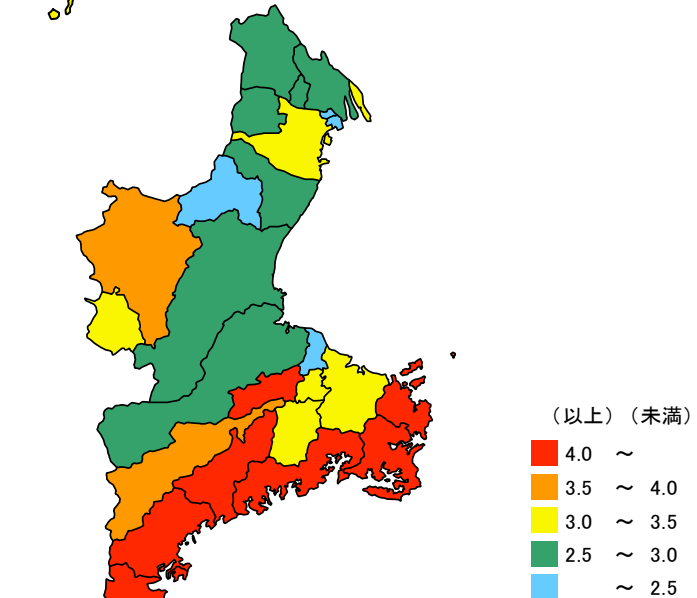
● 悪性新生物〈腫瘍〉の死亡率(人口千人当たり)

令和3年

都道府県	値	順位
全 国	3.11	
秋 田 県	4.40	1
青 森 県	4.22	2
北 海 道	3.91	3
島 根 県	3.88	4
高 知 県	3.84	5
三 重 県	3.19	28
愛 知 県	2.76	43
神 奈 川 県	2.75	44
滋 賀 県	2.59	45
東 京 都	2.55	46
沖 縄 県	2.38	47



市 町	値	順位
南伊勢町	6.99	1
大 紀 町	5.57	2
紀 北 町	5.56	3
熊 野 市	5.42	4
鳥 羽 市	4.71	5
紀 宝 町	4.52	6
志 摩 市	4.48	7
多 気 町	4.41	8
尾 鷲 市	4.23	9
大 台 町	3.92	10
伊 賀 市	3.54	11
伊 勢 市	3.30	12
度 会 町	3.24	13
玉 城 町	3.21	14
名 張 市	3.05	15
木 曾 岬 町	3.04	16
四 日 市 市	3.01	17
松 阪 市	3.00	18
東 員 町	2.95	19
菰 野 町	2.94	20
いなべ市	2.89	21
津 市	2.87	22
桑 名 市	2.86	23
御 浜 町	2.64	24
鈴 鹿 市	2.56	25
明 和 町	2.46	26
亀 山 市	2.42	27
川 越 町	2.22	28
朝 日 町	1.53	29



令和3年の三重県の悪性新生物〈腫瘍〉の死亡率(人口千人当たり)は3.19で、全国順位は28位となっています。

【資料出所】

全国・都道府県、三重県市町の悪性新生物〈腫瘍〉の死亡者数：厚生労働省「人口動態調査」

全国・都道府県の日本人人口：総務省統計局「人口推計」

三重県市町の総人口：三重県政策企画部統計課「推計人口」

【算出方法】

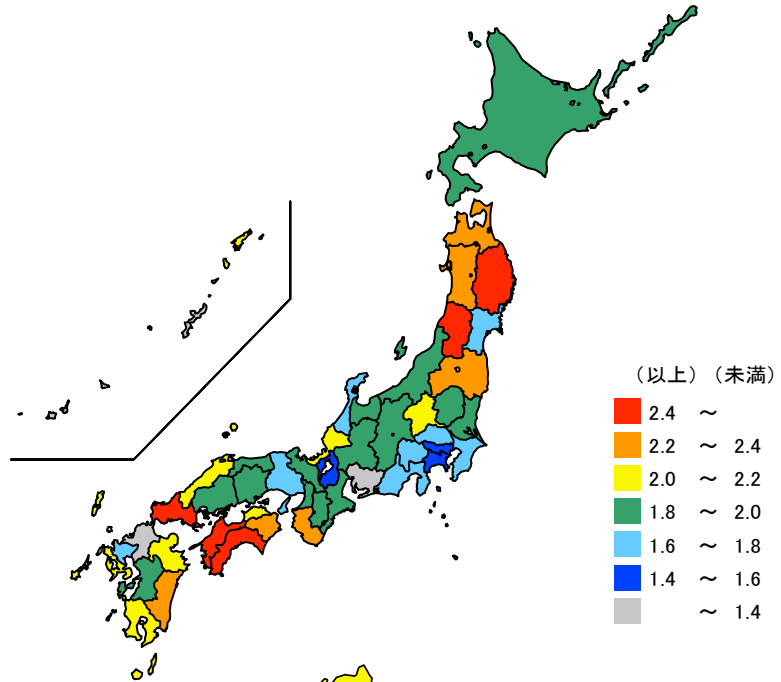
全国・都道府県：悪性新生物〈腫瘍〉の死亡者数÷日本人人口×1,000

三重県市町：悪性新生物〈腫瘍〉の死亡者数÷総人口×1,000

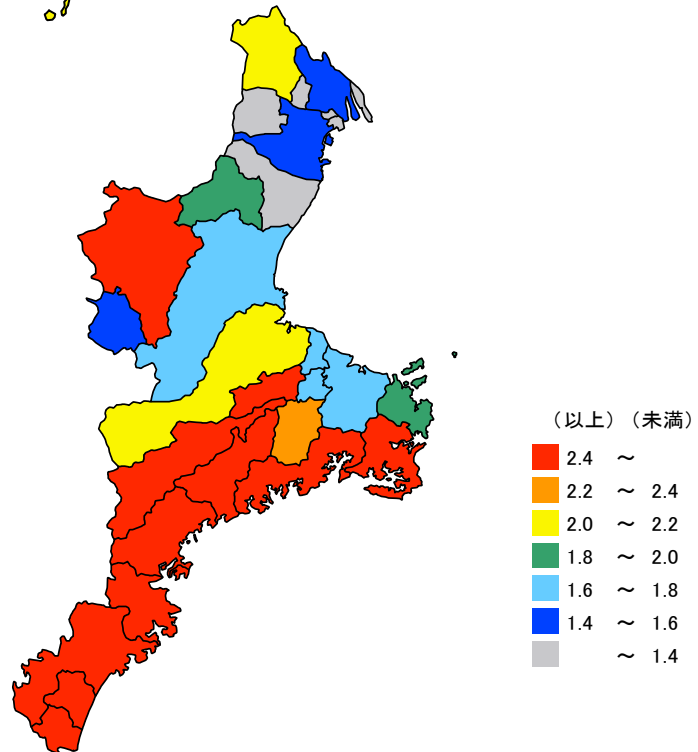
● 心疾患（高血圧性除く）の死亡率（人口千人当たり）

令和3年

都道府県	値	順位
全 国	1.75	
愛 媛 県	2.59	1
山 口 県	2.45	2
山 形 県	2.43	3
高 知 県	2.42	4
岩 手 県	2.41	5
三 重 県	1.83	31
神 奈 川 県	1.46	43
東 京 都	1.41	44
福 岡 県	1.37	45
沖 縄 県	1.25	46
愛 知 県	1.21	47



市 町	値	順位
南伊勢町	3.87	1
大紀町	3.18	2
御浜町	3.15	3
熊野市	3.13	4
志摩市	3.09	5
多気町	3.04	6
尾鷲市	2.96	7
大台町	2.85	8
紀北町	2.68	9
紀宝町	2.66	10
伊賀市	2.42	11
度会町	2.34	12
いなべ市	2.06	13
松阪市	2.03	14
鳥羽市	1.86	15
亀山市	1.83	16
津 市	1.79	17
明和町	1.79	18
伊勢市	1.71	19
玉城町	1.60	20
四日市市	1.54	21
名張市	1.44	22
桑名市	1.44	23
鈴鹿市	1.33	24
菰野町	1.28	25
東員町	1.24	26
木曾岬町	1.01	27
朝日町	0.90	28
川越町	0.78	29



令和3年の三重県の心疾患（高血圧性除く）の死亡率（人口千人当たり）は1.83で、全国順位は31位となっています。

【資料出所】

全国・都道府県、三重県市町の心疾患（高血圧性除く）の死亡者数：厚生労働省「人口動態調査」

全国・都道府県の日本人人口：総務省統計局「人口推計」

三重県市町の総人口：三重県政策企画部統計課「推計人口」

【算出方法】

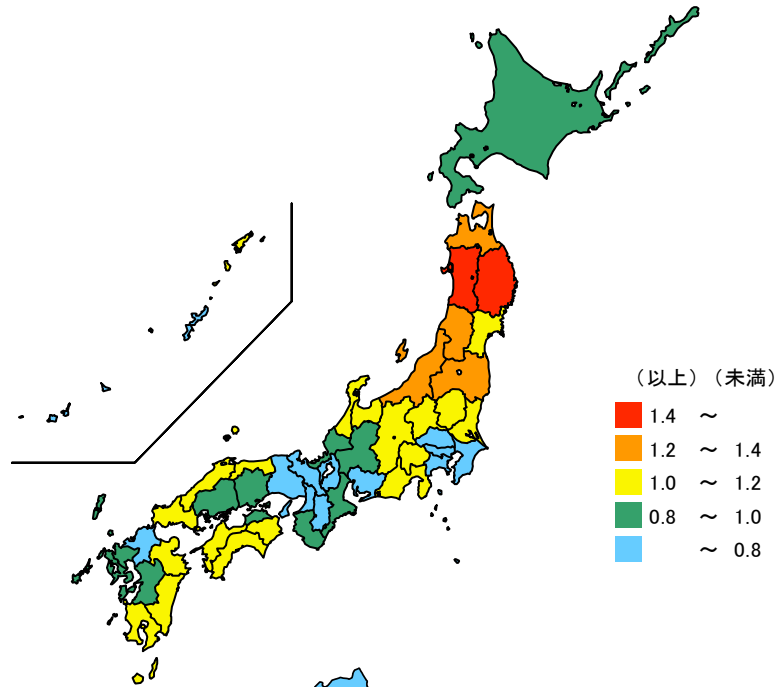
全国・都道府県：心疾患（高血圧性除く）の死亡者数 ÷ 日本人人口 × 1,000

三重県市町：心疾患（高血圧性除く）の死亡者数 ÷ 総人口 × 1,000

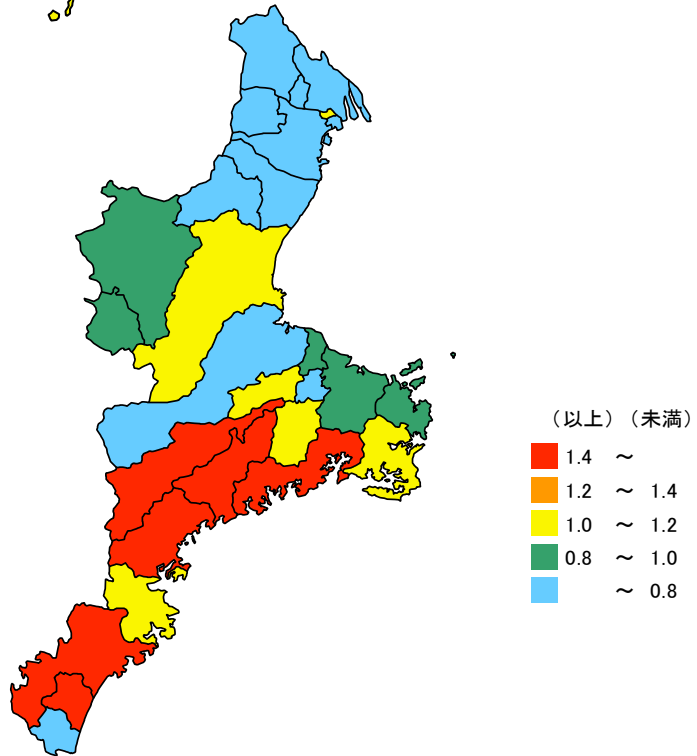
● 脳血管疾患の死亡率(人口千人当たり)

令和3年

都道府県	値	順位
全 国	0.85	
秋 田 県	1.67	1
岩 手 県	1.57	2
新 潟 県	1.26	3
山 形 県	1.24	4
青 森 県	1.23	5
三 重 県	0.90	28
沖 縄 県	0.67	43
神 奈 川 県	0.67	44
東 京 都	0.66	45
大 阪 府	0.66	46
滋 賀 県	0.66	47



市 町	値	順位
大 台 町	2.73	1
紀 北 町	2.40	2
大 紀 町	2.12	3
南伊勢町	2.08	4
熊 野 市	1.72	5
御 浜 町	1.51	6
尾 鷲 市	1.20	7
度 会 町	1.17	8
津 市	1.11	9
志 摩 市	1.11	10
多 気 町	1.08	11
朝 日 町	1.08	12
鳥 羽 市	0.99	13
伊 勢 市	0.96	14
伊 賀 市	0.92	15
名 張 市	0.91	16
明 和 町	0.89	17
紀 宝 町	0.79	18
四 日 市 市	0.78	19
菰 野 町	0.77	20
いなべ市	0.74	21
亀 山 市	0.70	22
松 阪 市	0.70	23
桑 名 市	0.67	24
東 員 町	0.62	25
鈴 鹿 市	0.60	26
玉 城 町	0.60	27
木 曽 岬 町	0.51	28
川 越 町	0.46	29



令和3年の三重県の脳血管疾患の死亡率(人口千人当たり)は0.90で、全国順位は28位となっています。

【資料出所】

全国・都道府県、三重県市町の脳血管疾患の死亡者数：厚生労働省「人口動態調査」

全国・都道府県の日本人人口：総務省統計局「人口推計」

三重県市町の総人口：三重県政策企画部統計課「推計人口」

【算出方法】

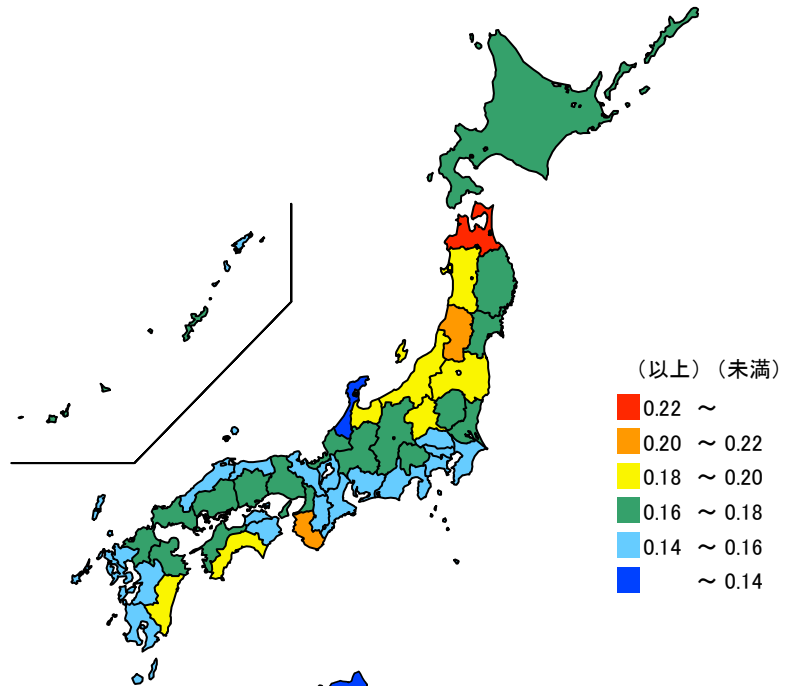
全国・都道府県：脳血管疾患の死亡者数÷日本人人口×1,000

三重県市町：脳血管疾患の死亡者数÷総人口×1,000

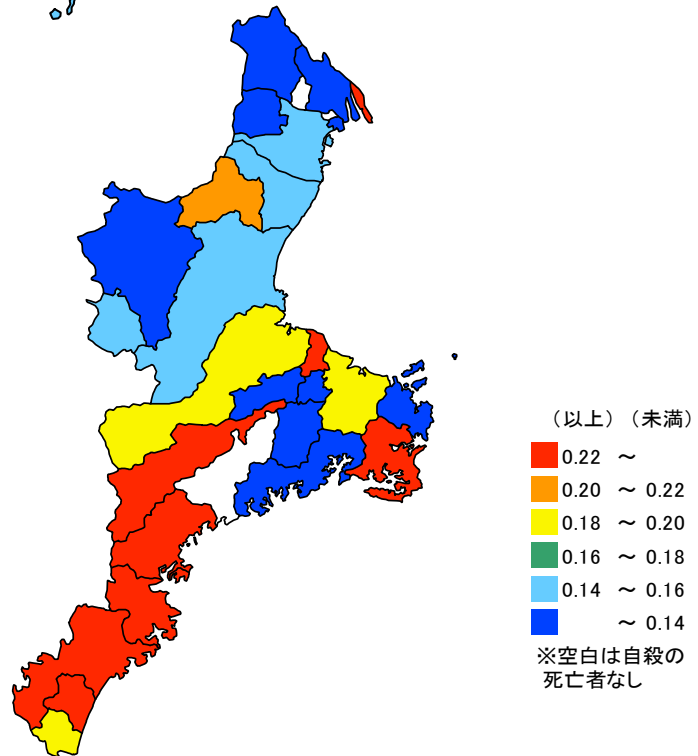
● 自殺の死亡率(人口千人当たり)

令和3年

都道府県	値	順位
全 国	0.165	
青 森 県	0.234	1
和 歌 山 県	0.205	2
山 形 県	0.201	3
新 潟 県	0.198	4
宮 崎 県	0.196	5
三 重 県	0.158	32
鳥 取 県	0.151	43
佐 賀 県	0.150	44
熊 本 県	0.149	45
長 崎 県	0.144	46
石 川 県	0.137	47



市 町	値	順位
紀 北 町	0.352	1
木 曾 岬 町	0.338	2
熊 野 市	0.319	3
明 和 町	0.268	4
志 摩 市	0.266	5
尾 鷲 市	0.252	6
御 浜 町	0.252	7
大 台 町	0.237	8
亀 山 市	0.201	9
紀 宝 町	0.197	10
伊 勢 市	0.189	11
松 阪 市	0.184	12
名 張 市	0.159	13
鈴 鹿 市	0.154	14
津 市	0.150	15
四 日 市 市	0.148	16
玉 城 町	0.134	17
川 越 町	0.131	18
度 会 町	0.130	19
鳥 羽 市	0.116	20
桑 名 市	0.116	21
菰 野 町	0.099	22
南 伊 勢 町	0.094	23
伊 賀 市	0.092	24
多 気 町	0.072	25
いなべ市	0.067	26
東 員 町	-	-
朝 日 町	-	-
大 紀 町	-	-



令和3年の三重県の自殺の死亡率(人口千人当たり)は0.158で、全国順位は32位となっています。

【資料出所】

全国・都道府県、三重県市町の自殺の死亡者数:厚生労働省「人口動態調査」

全国・都道府県の日本人人口:総務省統計局「人口推計」

三重県市町の総人口:三重県政策企画部統計課「推計人口」

【算出方法】

全国・都道府県:自殺の死亡者数÷日本人人口×1,000