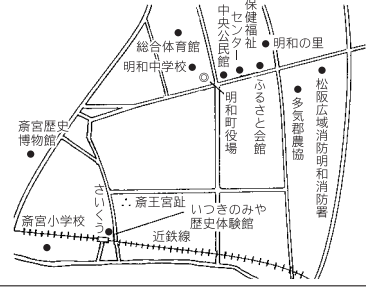


	めいわちょう 明和町		市町村コード 244422		
	〒515-0332 多気郡明和町大字馬之上945番地				
	TEL	0596-52-7111	FAX	0596-52-7133	
	URL	https://www.town.meiwa.mie.jp/			
	Eメール	soumu@town.meiwa.lg.jp			
町の花	ハナショウブ(ドンドバ)	町の木	マキ	町の鳥	—
基本構想	令和3～令和12年度		基本計画	令和3～令和7年度	
地域指定	地方拠点, 農村産業, 中部圏, 半島, リゾート				
都市宣言	非核平和の町, 人権尊重の町				
友好都市	群馬県明和町				
姉妹都市等	—				
					役所まで 近鉄[齋宮駅]から徒歩20分



【組織】

①議会・首長等 (R5. 4. 1)

議長		町長 (任期 R8. 12. 11 2 期目)	
 おくやま ゆきひろ 奥山 幸洋		 せこぐち てつや 世古口 哲哉	
副議長	まつもと しのぶ 松本 忍	副町長	しもむら ゆみこ 下村 由美子
議員	(任期 R8. 11. 27)		
定数	14 人		
内訳	公明党1人、共産党1人 無所属12人		

②職員 (R4. 4. 1)

全職員数		一般行政職員内訳			
一般行政	133 人	議会	2 人	労働	0 人
教育	52 人	総務	29 人	農林水産	7 人
消防	0 人	税務	11 人	商工	3 人
公営企業等	13 人	民生	49 人	土木	16 人
計	198 人	衛生	16 人	計	133 人

【面積・人口等】

①面積

総面積 (R5. 1. 1)	耕地 (R4. 4. 1)	宅地 (R4. 1. 1)	森林 (R4. 3. 31)
41.06 km ²	19.50 km ²	5.36 km ²	3.11 km ²

②人口及び世帯数

R2. 10. 1	H27. 10. 1	増減率	R5. 4. 1推計人口
22,445 人	22,586 人	△ 0.6 %	22,215 人
8,067 世帯	7,697 世帯	4.8 %	8,317 世帯

老年人口割合 (R4. 10. 1)	31.9 %
年少人口割合 (R4. 10. 1)	12.9 %
外国人住民割合 (R4. 12. 31)	1.04 %

③選挙人名簿登録者数 (R5. 6. 1)

男	女	計
9,049 人	10,057 人	19,106 人

【沿革】 (66ページに掲載しています。)

【明和町の特徴】



～日本遺産のまち明和町～

広々とした田園風景が広がり、豊かな海産にも恵まれている明和町は、天皇に代わり伊勢神宮の天照大神に仕えた未婚の皇族女性「齋王」が住んでいた「齋宮」があった町です。

(さいくう平安の杜)

平成27年4月に「祈る皇女齋王のみやこ 齋宮」が文化庁の日本遺産に認定、また、同年10月には平安時代の齋宮の実物大復元建物3棟を含む「さいくう平安の杜」がオープン。そして、平成29年3月、齋宮跡の地域交流拠点「いつきのみや地域交流センター」が完成しました。

①[名所・旧跡]

齋宮跡、齋王の森、竹神社、水池土器製作遺跡、隆子女王の墓、齋宮のハナショウブ群落、業平松

②[名産・特産品]

御糸織、伊勢ひじき、黒のり、大根、アサリ、ばか貝、トマト、メロンなど

③[祭・行事]

・齋王まつり

毎年6月の第1土、日に開催される町内最大級の祭。

総勢約120人の出演者により、はるか昔に齋王が都から齋宮へと群行した様子を再現する「齋王群行」が一番の見所。



・大淀の祇園祭

江戸時代中期ごろより続く伝統の祭。毎年旧暦6月14日に近い土曜日(7月下旬～8月上旬)に催され、山車を船に載せ海に出る「海上渡御」が特徴的。夜には花火大会も行われます。



④[マスコットキャラクター めい姫]

齋王と齋宮をずっとそばで見ているハナショウブが、齋王の雅な姿にあこがれ続けるうち、その思いがめい姫の姿になったと言われています。



【主要施策（独自取組）等】

事業名等	R5当初予算額	事業概要
①第1期再編小学校等整備事業	2,200,000 千円	小学校・認定こども園及び放課後児童クラブの整備事業
②デジタル田園都市国家構想推進交付金事業	47,480 千円	三重広域連携モデル事業
③デマンドバス運行業務	26,942 千円	町内におけるデマンド型交通の運行業務

【財政】

①当初予算（普通会計）

区分	当初予算			[参考]決算(普通会計)		
	R5年度 (千円)	対前年度 伸率 (%)	R4年度 (千円)	R3年度 (千円)	対前年度 伸率 (%)	
地方税	2,626,862	3.3	2,543,000	2,614,536	△ 2.0	
地方交付税	2,400,000	4.3	2,300,000	2,672,024	13.3	
国庫支出金	1,682,587	16.4	1,445,564	1,846,393	△ 54.0	
県支出金	786,641	4.7	751,367	697,266	△ 6.8	
地方債	1,759,400	92.9	912,000	875,800	△ 5.1	
歳入計	12,023,578	14.2	10,527,200	12,810,233	△ 10.5	
義務的経費	人件費	1,927,798	△ 0.2	1,930,975	1,801,767	△ 0.8
	扶助費	1,643,590	1.3	1,622,308	1,876,691	27.3
	公債費	1,078,313	0.4	1,074,181	987,947	6.7
	小計	4,649,701	0.5	4,627,464	4,666,405	10.7
物件費	1,554,147	△ 1.9	1,583,651	1,609,724	△ 4.8	
普通建設事業費	補助単独	1,269,474	287.2	327,830	576,078	△ 40.4
	単独	1,690,306	151.0	673,397	419,841	76.4
	県営等	—	—	—	46,779	△ 9.8
歳出計	12,023,578	14.2	10,527,200	11,596,986	△ 13.9	

②主要指標（R3年度）

区分	指標等	
標準財政規模	6,129,388 千円	
実質赤字比率	—	
連結実質赤字比率	—	
実質公債費比率 (3カ年平均・R1～R3)	10.3 %	
将来負担比率	92.6 %	
財力指数 (3カ年平均・R2～R4)	0.533	
経常収支比率 (含臨時財政対策債)	84.4 %	
経常一般財源比率	96.5 %	
実質収支比率	19.7 %	
税の徴収率 (現年課税分+滞納繰越分)	96.5 %	
積立金現在高	財政調整基金	700,000 千円
	減債基金	236,636 千円
	特定目的基金	1,790,451 千円

③決算収支（普通会計）

区分	歳入 (千円)	歳出 (千円)	歳入歳出差引 (千円)	実質収支 (千円)	実質単年度収支 (千円)	積立金現在高 (千円)	地方債現在高 (千円)
R3年度 決算	12,810,233	11,596,986	1,213,247	1,206,797	450,535	2,727,087	11,499,968
R2年度 決算	14,315,174	13,471,124	844,050	810,475	380,721	2,356,153	11,537,337
R1年度 決算	11,784,558	11,215,713	568,845	529,754	216,744	1,874,312	11,461,299

【産業】

区分	総生産 (R1年度)		就業人口 (R2.10.1)	
	(百万円)	構成比(%)	(人)	構成比(%)
第一次産業	1,142	1.9	503	4.5
第二次産業	13,210	22.0	3,156	28.2
第三次産業	45,533	75.7	6,641	59.4
輸入品に課される税・関税等	266	0.4	—	—
計	60,151	100.0	11,183	100.0

【教育】

区分	(R4.5.1現在)			【教育・福祉】	
	幼稚園	小学校	中学校	区分	認定こども園 (R4.4.1現在)
箇所数	1園 (0園)	6校 (0校)	1校 (0校)	箇所数	5園 (3園)
児童生徒数	40人	1,181人	607人	定員	678人

【福祉】

区分	(R4.4.1現在)			
	保育所	特別養護 老人ホーム	養護 老人ホーム	老人福祉 センター
施設数	1施設 (0施設)	4施設 (4施設)	—	1施設 (0施設)
定員	150人	189人	—	—

生活保護率(人口千人あたり) (R5.4) 5.6 %

【医療】

区分	(R3.10.1現在)		
	病院	一般診療所	歯科診療所
施設数	2施設 (309床)	14施設	7施設

【公共施設整備状況】

(R3年度)		
都市公園等面積 (人口1人あたり)	13.2 m ²	
下水道等普及率	77.5 %	
市町立施設	図書館	1施設
	体育施設	2施設
	公会堂・市民会館	0施設
	公民館	6施設
	集会所	23施設
保健センター	0施設	