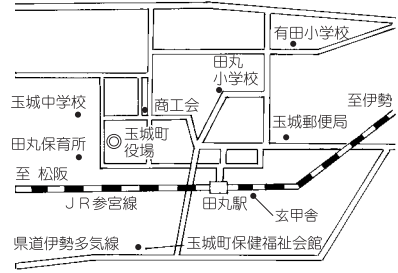


	たまきちょう 玉城町		市町村コード 244619		
	〒519-0495 度会郡玉城町田丸114-2				
	TEL	0596-58-8200	FAX	0596-58-4494	
	URL	http://kizuna.town.tamaki.mie.jp			
	Eメール	homepage@town.tamaki.lg.jp			
町の花	サクラ	町の木	マキ	町の鳥	—
基本構想	R3～R12年度		基本計画	R3～R7年度	
地域指定	農村産業, 半島, リゾート				
都市宣言	非核平和の町, 人権尊重の町, ゼロカーボンシティ宣言の町				
友好都市	—				
姉妹都市等	—				
役所 まで					J R [田丸駅] から徒歩5分 伊勢自動車道[玉城インター]から車で5分



【組織】

①議会・首長等 (R5. 4. 1)

議長		町長 (任期 R8. 4. 18 5 期目)	
 かざぐち ひさし 風口 尚		 つじむら しゅういち 辻村 修一	
副議長	きた まもる 北 守	副町長	た ま ひろ き 田間 宏紀
議員 定数	(任期 R5. 9. 30) 13 人		
内訳	共産党1人、無所属12人		

②職員 (R4. 4. 1)

全職員数		一般行政職員内訳			
一般行政	102 人	議会	2 人	労働	0 人
教育	9 人	総務	19 人	農林水産	4 人
消防	0 人	税務	7 人	商工	2 人
公営企業等	70 人	民生	53 人	土木	6 人
計	181 人	衛生	9 人	計	102 人

【面積・人口等】

①面積

総面積 (R5. 1. 1)	耕地 (R4. 4. 1)	宅地 (R4. 1. 1)	森林 (R4. 3. 31)
40.91 km ²	13.70 km ²	3.38 km ²	12.59 km ²

②人口及び世帯数

R2. 10. 1	H27. 10. 1	増減率	R5. 4. 1推計人口
15,041 人	15,431 人	△ 2.5 %	14,745 人
5,404 世帯	5,260 世帯	2.7 %	5,449 世帯

老年人口割合 (R4. 10. 1)	29.1 %
年少人口割合 (R4. 10. 1)	13.6 %
外国人住民割合 (R4. 12. 31)	0.83 %

③選挙人名簿登録者数 (R5. 6. 1)

男	女	計
5,999 人	6,499 人	12,498 人

【沿革】 (67ページに掲載しています。)

【玉城町の特徴】

①[名所・旧跡]

田丸城跡
(続日本100名城指定)
伊勢本街道
(熊野街道出发点)



②[祭・行事]

桜まつり
(4月第1日曜)
夏まつり
(8月第1土曜)



③[マスコットキャラクター]

名前: たままるくん (犬・オス)
生まれ: 2015年
町制60周年・織田信雄が田丸城の天守閣を築城して440年を記念し、町のシンボルである田丸城をテーマに、玉城の魅力を全国にPRし、“玉城ファン”を増やすために誕生したキャラクター。



たままるくん



玉夢君



城之介

名前: 玉夢君 (ターム君・左)
生まれ: 1994年 (まつり博三重の開催と同時に誕生)
出身地: 三重県玉城町
その他: ターム君は玉城町の夢、未来と希望をイメージして名付けられました。相棒に田丸城をモチーフにした城之介(右)がいます。

【主要施策（独自取組）等】

事業名等	R5当初予算額	事業概要
①玉城町中央公民館維持管理事業	280,588 千円	中央公民館の改修工事にかかる経費等
②河川整備事業	109,000 千円	外城田川の災害防止対策工事にかかる経費等
③田丸城址関連整備事業	12,090 千円	・田丸城跡石垣の立面撮影図化にかかる経費等 ・田丸城跡石垣の修復工事設計にかかる経費等

【財政】

①当初予算（普通会計）

区分	当初予算			[参考]決算(普通会計)		
	R5年度 (千円)	対前年度 伸率 (%)	R4年度◇ (千円)	R3年度 (千円)	対前年度 伸率 (%)	
地方税	2,042,250	2.8	1,986,152	2,035,912	△ 4.0	
地方交付税	1,766,000	8.6	1,625,584	1,867,883	14.8	
国庫支出金	653,433	△ 14.5	764,031	1,449,893	△ 43.5	
県支出金	433,350	5.4	411,266	427,486	△ 0.4	
地方債	567,600	30.2	436,000	594,900	2.7	
歳入計	6,748,000	4.7	6,447,800	7,543,213	△ 9.8	
義務的経費	人件費	1,201,543	1.7	1,181,907	1,077,066	2.0
	扶助費	915,862	2.1	897,000	1,228,857	38.1
	公債費	488,397	0.9	483,828	448,850	9.8
	小計	2,605,802	1.7	2,562,735	2,754,773	17.0
物件費	1,236,603	△ 3.2	1,277,789	1,413,926	0.9	
普通建設事業費	補助単独	201,831	24.2	162,548	330,845	51.6
	県営等	580,206	111.0	275,016	491,913	41.4
		—	—	—	30,697	△ 59.7
歳出計	6,748,000	4.7	6,447,800	7,200,202	△ 11.6	

②主要指標（R3年度）

区分	指標等	
標準財政規模	4,638,890 千円	
実質赤字比率	—	
連結実質赤字比率	—	
実質公債費比率 (3カ年平均・R1～R3)	6.1 %	
将来負担比率	28.5 %	
財政力指数 (3カ年平均・R2～R4)	0.550	
経常収支比率 (含臨時財政対策債)	75.1 %	
経常一般財源比率	94.8 %	
実質収支比率	5.8 %	
税の徴収率 (現年課税分+滞納繰越分)	98.7 %	
積立金現在高	財政調整基金	1,868,398 千円
	減債基金	260,046 千円
	特定目的基金	582,132 千円

③決算収支（普通会計）

区分	歳入 (千円)	歳出 (千円)	歳入歳出差引 (千円)	実質収支 (千円)	実質単年度収支 (千円)	積立金現在高 (千円)	地方債現在高 (千円)
R3年度 決算	7,543,213	7,200,202	343,011	271,212	108,577	2,710,576	5,500,118
R2年度 決算	8,366,331	8,145,296	221,035	196,809	27,158	2,441,959	5,335,497
R1年度 決算	6,098,315	5,891,223	207,092	170,978	△ 198,117	2,355,789	5,143,723

【産業】

区分	総生産 (R1年度)		就業人口 (R2.10.1)	
	(百万円)	構成比(%)	(人)	構成比(%)
第一次産業	1,377	1.5	462	6.0
第二次産業	69,083	75.5	2,455	32.0
第三次産業	20,666	22.6	4,481	58.5
輸入品に課される税・関税等	405	0.4	—	—
計	91,531	100.0	7,663	100.0

【教育】

(R4.5.1現在)

【教育・福祉】

区分	幼稚園	小学校	中学校	区分	認定こども園 (R4.4.1現在)
箇所数	0 園 (0 園)	4 校 (0 校)	1 校 (0 校)	箇所数	1 園 (0 園)
児童生徒数	—	896 人	451 人	定員	100 人

【福祉】

(R4.4.1現在)

区分	保育所	特別養護 老人ホーム	養護 老人ホーム	老人福祉 センター
施設数	3 施設 (0 施設)	2 施設 (2 施設)	—	—
定員	520 人	90 人	—	—

生活保護率(人口千人あたり) (R5.4) 5.0 %

【医療】

(R3.10.1現在)

区分	病院	一般診療所	歯科診療所
施設数	1 施設 (50 床)	10 施設	7 施設

【公共施設整備状況】

(R3年度)

都市公園等面積 (人口1人あたり)	26.3 m ²	
下水道等普及率	101.6 %	
市町立施設	図書館	0 施設
	体育施設	4 施設
	公会堂・市民会館	0 施設
	公民館	0 施設
	集会所	12 施設
保健センター	1 施設	