
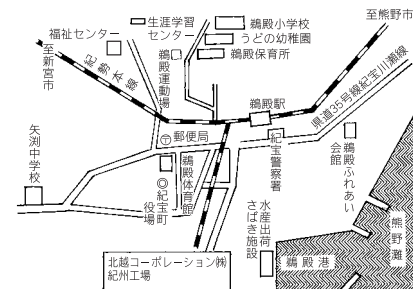




| | | | | | |
|---|------------------------------------|------------------------------|------------------|--------------|---|
|  | きほうちょう 紀宝町 | | 市町村コード 245623 | | |
| | 〒519-5701 南牟婁郡紀宝町鶉殿324番地 | | | | |
| | TEL | 0735-33-0333 | FAX | 0735-32-3061 | |
| | URL | https://www.town.kiho.lg.jp/ | | | |
| | Eメール | soumu@town.kiho.lg.jp | | | |
| 町の花 | カンラン・スイセン | 町の木 | ウバメガシ | 町の鳥 | — |
| 基本構想 | H29～R8年度 | | 基本計画 | R4～R8年度 | |
| 地域指定 | 辺地, 山振, 農村産業, 近畿圏, 半島, リゾート, 特定農山村 | | | | |
| 都市宣言 | 非核平和の町, 人権尊重の町, 交通安全の町, 暴力追放の町 | | | | |
| 友好都市 | — | | | | |
| 姉妹都市等 | 石川県中能登町 | | | | |



役所まで J R 紀勢本線[鶉殿駅]から徒歩10分
三交バス[紀宝町役場前停留所]下車徒歩 3分

【組織】

①議会・首長等 (R5. 4. 1)

| | | | |
|--|---------------------------|--|----------------------------|
| 議長  むか い たけ まさ 向井 健雅 | | 町長 (任期 R8. 2. 4 5 期目)  にし だ けん 西田 健 | |
| 副議長 | はぎ の しん や 萩野 進也 | 副町長 | まん なみ しん こ 萬浪 紳語 |
| 議員 | (任期 R9. 2. 9) | | |
| 定数 | 11人 | | |
| 内訳 | 自由民主党1人 共産党1人 無所属9人 | | |

②職員 (R4. 4. 1)

| 全職員数 | | 一般行政職員内訳 | | | |
|-------|------|----------|-----|------|-----|
| 一般行政 | 99人 | 議会 | 2人 | 労働 | 0人 |
| 教育 | 13人 | 総務 | 28人 | 農林水産 | 6人 |
| 消防 | 0人 | 税務 | 5人 | 商工 | 0人 |
| 公営企業等 | 10人 | 民生 | 29人 | 土木 | 10人 |
| 計 | 122人 | 衛生 | 19人 | 計 | 99人 |

【面積・人口等】

①面積

| 総面積 (R5. 1. 1) | 耕地 (R4. 4. 1) | 宅地 (R4. 1. 1) | 森林 (R4. 3. 31) |
|-----------------------|----------------------|----------------------|-----------------------|
| 79.62 km ² | 4.11 km ² | 2.49 km ² | 60.73 km ² |

②人口及び世帯数

| R2. 10. 1 | H27. 10. 1 | 増減率 | R5. 4. 1推計人口 |
|-----------|------------|---------|--------------|
| 10,321人 | 11,207人 | △ 7.9 % | 9,951人 |
| 4,724世帯 | 4,947世帯 | △ 4.5 % | 4,694世帯 |

| | |
|----------------------|--------|
| 老年人口割合 (R4. 10. 1) | 38.4 % |
| 年少人口割合 (R4. 10. 1) | 11.1 % |
| 外国人住民割合 (R4. 12. 31) | 0.87 % |

③選挙人名簿登録者数 (R5. 6. 1)

| 男 | 女 | 計 |
|--------|--------|--------|
| 4,186人 | 4,749人 | 8,935人 |

【沿革】 (67ページに掲載しています。)

【紀宝町の特徴】

①[名所]

1. 道の駅 紀宝町ウミガメ公園

紀宝町には、毎年5月から8月にかけて、アカウミガメが産卵に訪れます。希少種となりつつあるウミガメを保護して未来へと継承していくために、昭和63年、全国初となる町独自の「ウミガメ保護条例」を制定しました。この保護活動の拠点として、「道の駅 紀宝町ウミガメ公園」があり、同公園では、飼育プールでウミガメを間近で観察できるほか、隣接する物産館では、とれたてのみかんなどの農産物や町の特産品などを販売しています。



2. 世界遺産熊野川

熊野川は、平安・鎌倉時代には、上皇達が熊野三山への参詣道として熊野川を下っていたことから、「紀伊山地の霊場と参詣道」として世界遺産に登録されました。川の参詣道として世界遺産に登録されているのは、世界的にも熊野川だけでなく、歴史的にも価値を有しています。



雄大な熊野川を、川舟に乗り、水の流れる音を聴きながら水面からの雄大な風景をゆっくり眺める、体験型観光が人気を集めています。

3. そのほか

七里御浜、飛雪の滝(キャンプ場)、神内神社(子安神社)、平尾井薬師、貴称谷社など

②[名産・特産品]

みかん、マイヤーレモン、梅干し、なめこ、釜揚げシラス、紙、木材



③[主な郷土出身者]

古畑種基 (法医学者・昭和31年文化勲章受章)、荒巻茂生 (ジャズベーシスト)

④[祭・行事]

[8月] 紀宝町花火大会
[10月] 紀宝みなとフェスティバル
[12月] 光の祭典 (イルミネーション)
[毎月第2土曜日] 紀の宝みなと市

【主要施策（独自取組）等】

| 事業名等 | R5当初予算額 | 事業概要 |
|-------------------|------------|---|
| ①給食費無償化事業 | 44,830 千円 | 保育所、幼稚園、小学校、中学校等の給食費を無償化することで、子育て世帯の経済的な負担軽減を図り、子どもを育てやすい環境を整え、子育て世帯の定住を促進する。 |
| ②緊急自然災害防止対策事業 | 163,000 千円 | 道路側溝や舗装の老朽化が進んでおり、豪雨時には、排水不良等により、安全な道路の通行に支障をきたす恐れが高いため、町道の整備を行う。 |
| ③ウミガメ公園防災拠点施設整備事業 | 12,800 千円 | 南海トラフ巨大地震等の災害に備え、近隣住民、及び道の駅利用者、関係者等の避難場所を確保し、より安全で安心して利用できる道の駅とすることを目的に、「紀宝町ウミガメ公園」横に、備蓄倉庫兼一時避難施設、耐震性貯水槽の整備を行う。 |

【財政】

①当初予算（普通会計）

| 区分 | 当初予算 | | | [参考]決算(普通会計) | | |
|---------|--------------|-------------------|---------------|--------------|-------------------|--------|
| | R5年度 (千円) | 対前年度 伸率 (%) | R4年度◇ (千円) | R3年度 (千円) | 対前年度 伸率 (%) | |
| 地方税 | 997,684 | 1.0 | 987,770 | 1,028,762 | △ 2.7 | |
| 地方交付税 | 2,588,842 | 6.0 | 2,441,641 | 3,126,292 | 7.8 | |
| 国庫支出金 | 360,071 | △ 39.3 | 592,737 | 997,310 | △ 48.0 | |
| 県支出金 | 344,388 | 1.4 | 339,658 | 504,446 | 20.0 | |
| 地方債 | 405,408 | △ 11.5 | 458,000 | 898,214 | 16.7 | |
| 歳入計 | 6,261,751 | △ 2.3 | 6,407,206 | 7,739,642 | △ 9.1 | |
| 義務的経費 | 人件費 | 1,462,381 | 0.5 | 1,455,660 | 1,353,146 | △ 0.5 |
| | 扶助費 | 544,403 | △ 2.8 | 560,199 | 781,435 | 15.1 |
| | 公債費 | 996,936 | △ 3.6 | 1,034,496 | 1,006,233 | 9.3 |
| | 小計 | 3,003,720 | △ 1.5 | 3,050,355 | 3,140,814 | 6.2 |
| 物件費 | 1,176,942 | 2.5 | 1,148,250 | 937,214 | 2.6 | |
| 普通建設事業費 | 補助単独 | 83,414 | △ 35.5 | 129,300 | 602,839 | 22.0 |
| | 単独 | 399,010 | △ 2.9 | 411,080 | 550,698 | △ 0.6 |
| | 県営等 | — | — | — | 46,552 | △ 26.0 |
| 歳出計 | 6,261,751 | △ 2.3 | 6,407,206 | 7,098,057 | △ 12.2 | |

②主要指標（R3年度）

| 区分 | 指標等 | |
|--------------------------|--------------|--------------|
| 標準財政規模 | 4,421,050 千円 | |
| 実質赤字比率 | — | |
| 連結実質赤字比率 | — | |
| 実質公債費比率 (3カ年平均・R1～R3) | 9.8 % | |
| 将来負担比率 | 5.4 % | |
| 財政力指数 (3カ年平均・R2～R4) | 0.282 | |
| 経常収支比率 (含臨時財政対策債) | 86.8 % | |
| 経常一般財源比率 | 99.1 % | |
| 実質収支比率 | 14.1 % | |
| 税の徴収率 (現年課税分+滞納繰越分) | 93.4 % | |
| 積立金現在高 | 財政調整基金 | 2,211,068 千円 |
| | 減債基金 | 51,337 千円 |
| | 特定目的基金 | 1,619,399 千円 |

③決算収支（普通会計）

| 区分 | 歳入 (千円) | 歳出 (千円) | 歳入歳出差引 (千円) | 実質収支 (千円) | 実質単年度収支 (千円) | 積立金現在高 (千円) | 地方債現在高 (千円) |
|---------|------------|------------|----------------|--------------|-----------------|----------------|----------------|
| R3年度 決算 | 7,739,642 | 7,098,057 | 641,585 | 621,809 | 76,461 | 3,881,804 | 8,455,156 |
| R2年度 決算 | 8,511,104 | 8,085,300 | 425,804 | 395,677 | △ 240,326 | 3,740,434 | 8,526,109 |
| R1年度 決算 | 6,858,863 | 6,357,172 | 501,691 | 486,174 | 23,077 | 3,443,859 | 8,631,904 |

【産業】

| 区分 | 総生産 (R1年度) | | 就業人口 (R2.10.1) | |
|---------------|------------|--------|----------------|--------|
| | (百万円) | 構成比(%) | (人) | 構成比(%) |
| 第一次産業 | 694 | 1.9 | 287 | 6.0 |
| 第二次産業 | 18,531 | 50.4 | 1,275 | 26.6 |
| 第三次産業 | 17,368 | 47.3 | 3,095 | 64.6 |
| 輸入品に課される税・関税等 | 163 | 0.4 | — | — |
| 計 | 36,756 | 100.0 | 4,794 | 100.0 |

【教育】

| 区分 | (R4.5.1現在) | | | 【教育・福祉】 | |
|-------|------------|------------|------------|---------|----------------------|
| | 幼稚園 | 小学校 | 中学校 | 区分 | 認定こども園 (R4.4.1現在) |
| 箇所数 | 1園 (0園) | 5校 (0校) | 2校 (0校) | 箇所数 | 0園 (0園) |
| 児童生徒数 | 41人 | 511人 | 245人 | 定員 | — |

【福祉】

| 区分 | (R4.4.1現在) | | | |
|-----|--------------|---------------|-------------|--------------|
| | 保育所 | 特別養護 老人ホーム | 養護 老人ホーム | 老人福祉 センター |
| 施設数 | 5施設 (0施設) | 2施設 (0施設) | — | 2施設 (0施設) |
| 定員 | 411人 | 111人 | — | — |

生活保護率(人口千人あたり) (R5.4) 7.6 %

【医療】

| 区分 | (R3.10.1現在) | | |
|-----|-------------|-------|-------|
| | 病院 | 一般診療所 | 歯科診療所 |
| 施設数 | 0施設 (0床) | 8施設 | 6施設 |

【公共施設整備状況】 (R3年度)

| 都市公園等面積 (人口1人あたり) | | 7.9 m ² |
|-------------------|----------|--------------------|
| 下水道等普及率 | | 60.3 % |
| 市町立施設 | 図書館 | 1施設 |
| | 体育施設 | 4施設 |
| | 公会堂・市民会館 | 0施設 |
| | 公民館 | 1施設 |
| | 集会所 | 21施設 |
| 保健センター | 0施設 | |