

令和3年経済センサス-活動調査（確報）

－産業横断的集計－

（令和3年6月1日現在）

別冊 市町別 産業大分類別 男女別 従業者数

<<町編>>

目次

木曾岬町	2
東員町	4
菰野町	6
朝日町	8
川越町	10
多気町	12
明和町	14
大台町	16
玉城町	18
度会町	20
大紀町	22
南伊勢町	24
紀北町	26
御浜町	28
紀宝町	30

※本書は、総務省及び経済産業省が集計したデータをもとに、
三重県が県内市町分を編集したものです。

三重県政策企画部統計課

■木曾岬町

産業大分類	従業者数				割合		
	男女計 (人)	男性 (人)	女性 (人)	不詳 (人)	男性の占 める割 合%	女性の占 める割 合%	不詳 割合 %
AB_農林漁業	126	69	52	5	54.8	41.3	4.0
C_鉱業, 採石業, 砂利採取業	-	-	-	-	-	-	-
D_建設業	176	148	28	0	84.1	15.9	0.0
E_製造業	1,496	1,059	437	0	70.8	29.2	0.0
F_電気・ガス・熱供給・水道業	5	5	-	-	100.0	-	-
G_情報通信業	-	-	-	-	-	-	-
H_運輸業, 郵便業	534	476	58	0	89.1	10.9	0.0
I_卸売業, 小売業	346	218	128	0	63.0	37.0	0.0
J_金融業, 保険業	-	-	-	-	-	-	-
K_不動産業, 物品賃貸業	37	28	9	0	75.7	24.3	0.0
L_学術研究, 専門・技術サービス業	58	51	7	0	87.9	12.1	0.0
M_宿泊業, 飲食サービス業	103	31	72	0	30.1	69.9	0.0
N_生活関連サービス業, 娯楽業	9	1	8	0	11.1	88.9	0.0
O_教育, 学習支援業	5	2	3	0	40.0	60.0	0.0
P_医療, 福祉	266	81	185	0	30.5	69.5	0.0
Q_複合サービス事業	18	7	11	0	38.9	61.1	0.0
R_サービス業(他に分類されないもの)	101	71	30	0	70.3	29.7	0.0

図 木曾岬町 産業大分類別 男女割合 (%) (各産業 左側: 男性 中央: 女性 右側: 不詳)

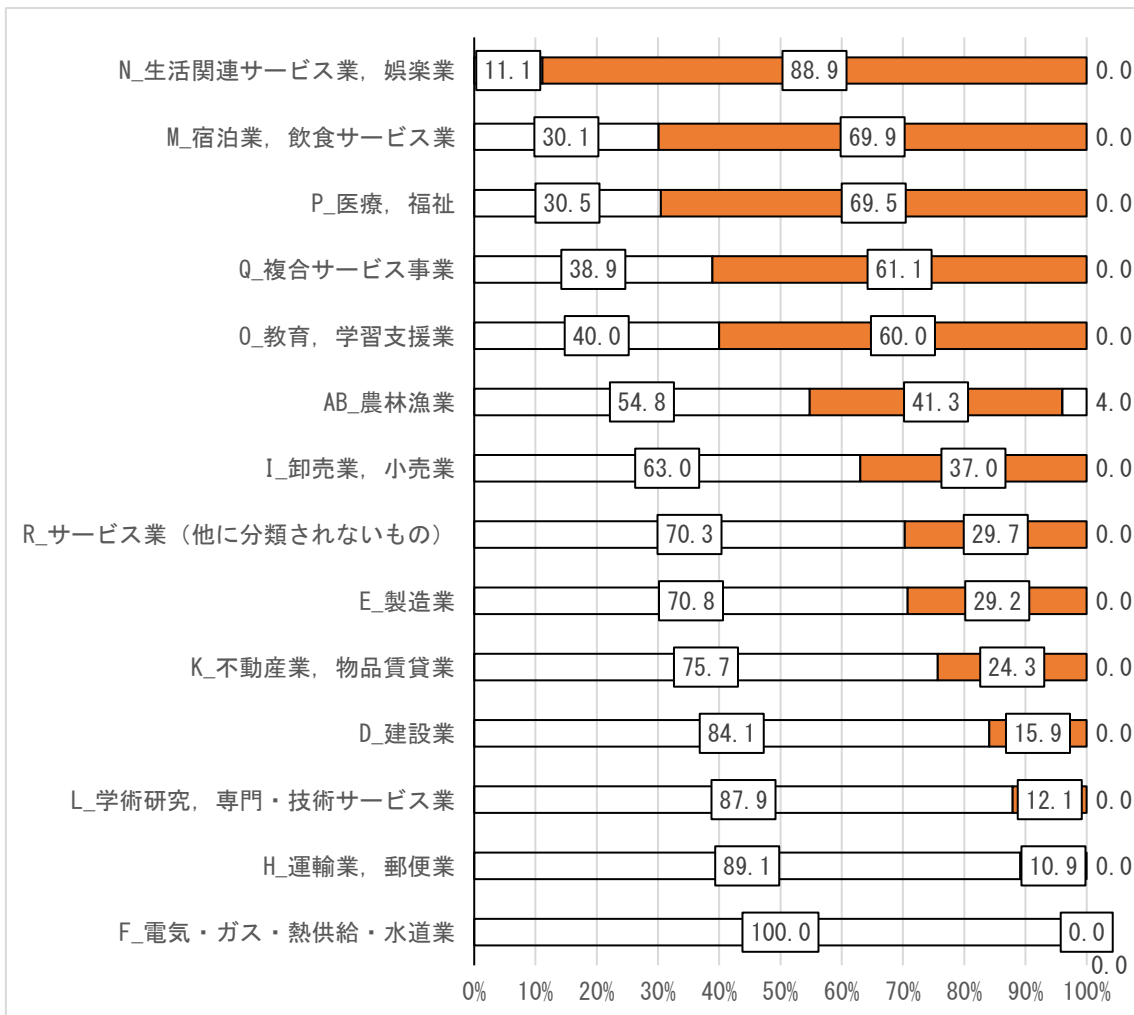
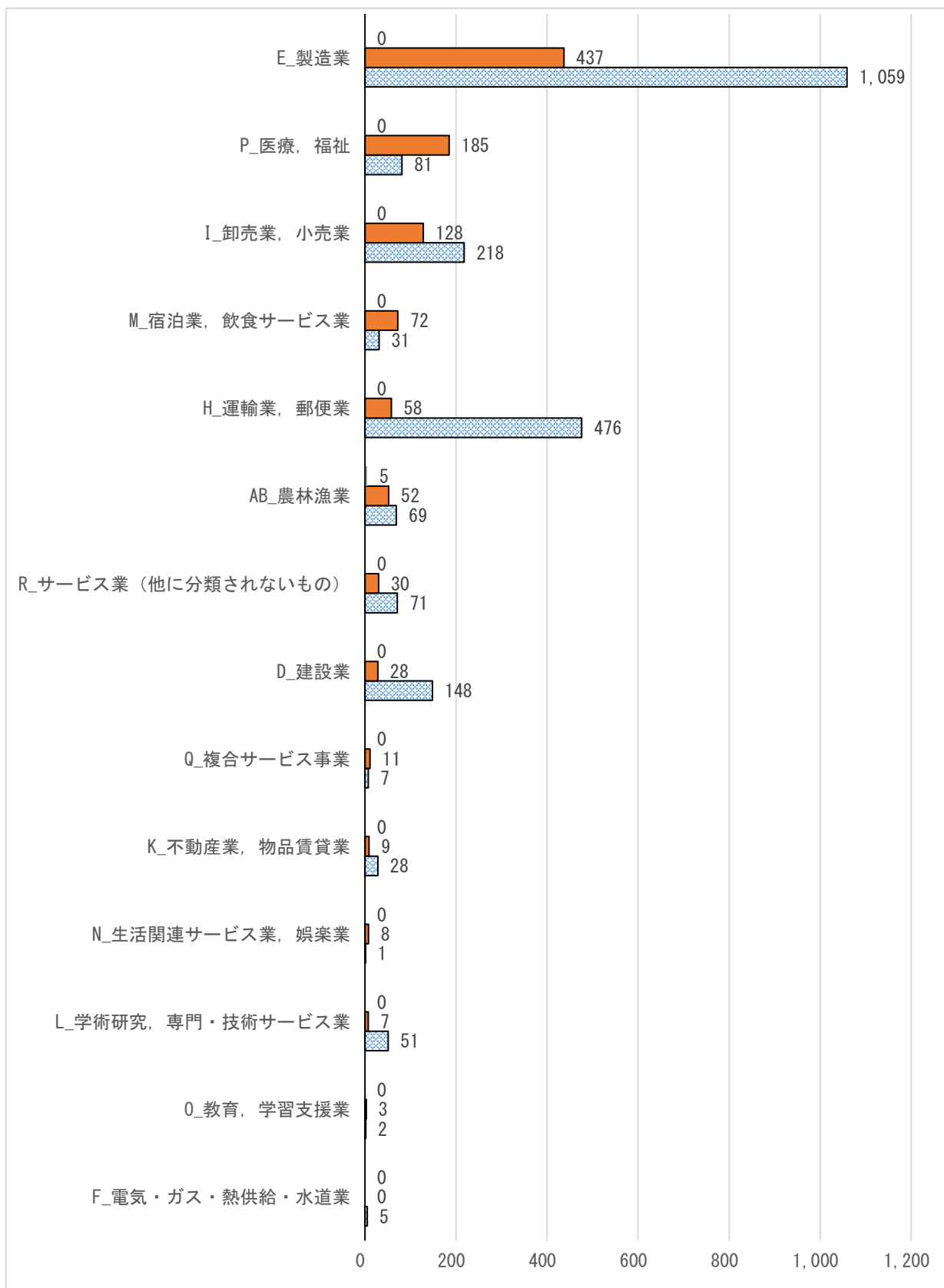


図 木曾岬町 産業大分類別 男女人数（人）（各産業 上側：不詳 中央：女性 下側：男性）



■東員町

産業大分類	従業者数				割合		
	男女計 (人)	男性 (人)	女性 (人)	不詳 (人)	男性の占 める割 合%	女性の占 める割 合%	不詳 割合 %
AB_農林漁業	84	77	7	0	91.7	8.3	0.0
C_鉱業, 採石業, 砂利採取業	-	-	-	-	-	-	-
D_建設業	378	272	106	0	72.0	28.0	0.0
E_製造業	5,030	3,904	1,126	0	77.6	22.4	0.0
F_電気・ガス・熱供給・水道業	-	-	-	-	-	-	-
G_情報通信業	12	6	6	0	50.0	50.0	0.0
H_運輸業, 郵便業	229	174	55	0	76.0	24.0	0.0
I_卸売業, 小売業	1,940	657	1,270	13	33.9	65.5	0.7
J_金融業, 保険業	72	24	48	0	33.3	66.7	0.0
K_不動産業, 物品賃貸業	64	22	42	0	34.4	65.6	0.0
L_学術研究, 専門・技術サービス業	81	48	33	0	59.3	40.7	0.0
M_宿泊業, 飲食サービス業	695	201	494	0	28.9	71.1	0.0
N_生活関連サービス業, 娯楽業	388	148	240	0	38.1	61.9	0.0
O_教育, 学習支援業	68	21	47	0	30.9	69.1	0.0
P_医療, 福祉	1,490	343	1,147	0	23.0	77.0	0.0
Q_複合サービス事業	158	100	58	0	63.3	36.7	0.0
R_サービス業(他に分類されないもの)	808	563	245	0	69.7	30.3	0.0

図 東員町 産業大分類別 男女割合 (%) (各産業 左側: 男性 中央: 女性 右側: 不詳)

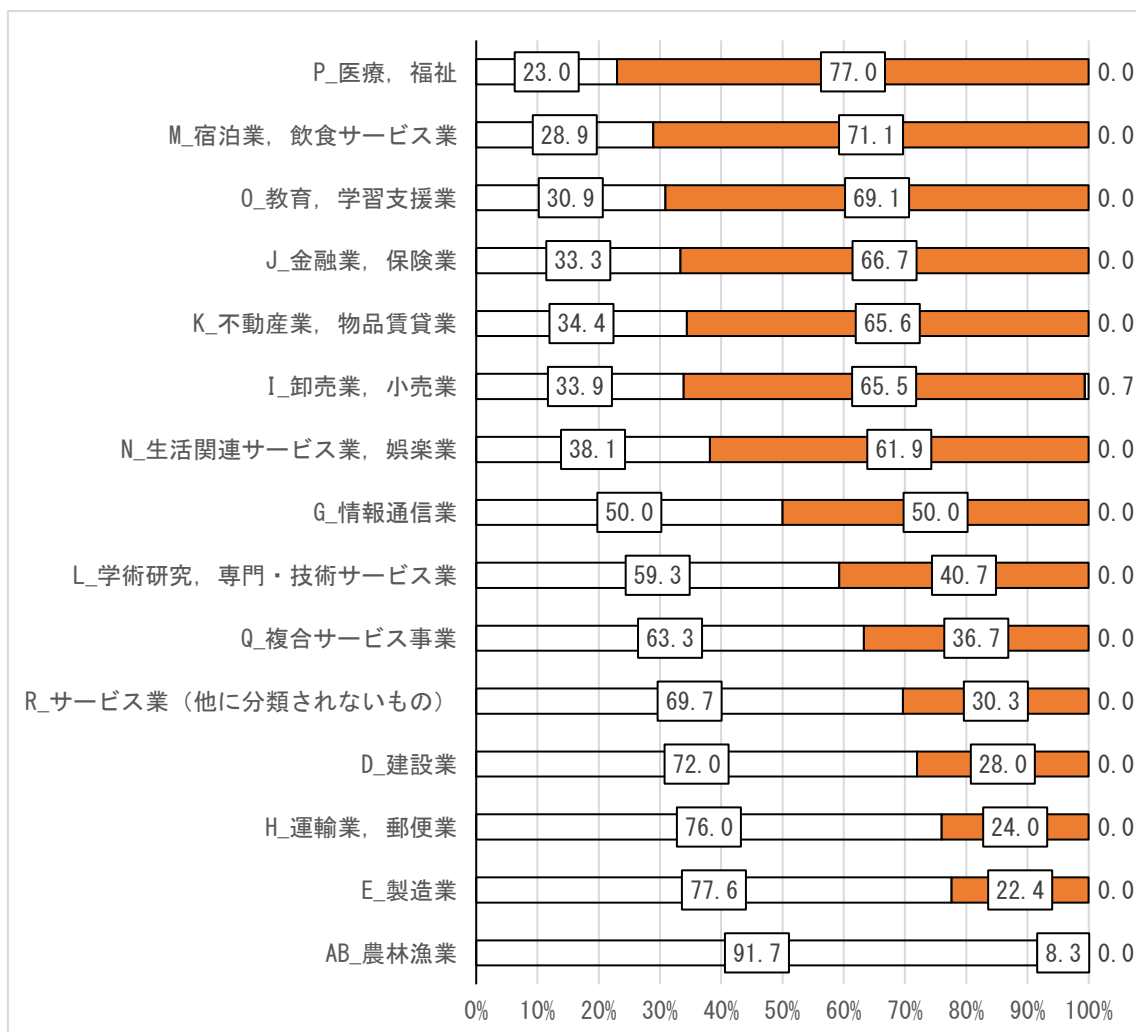
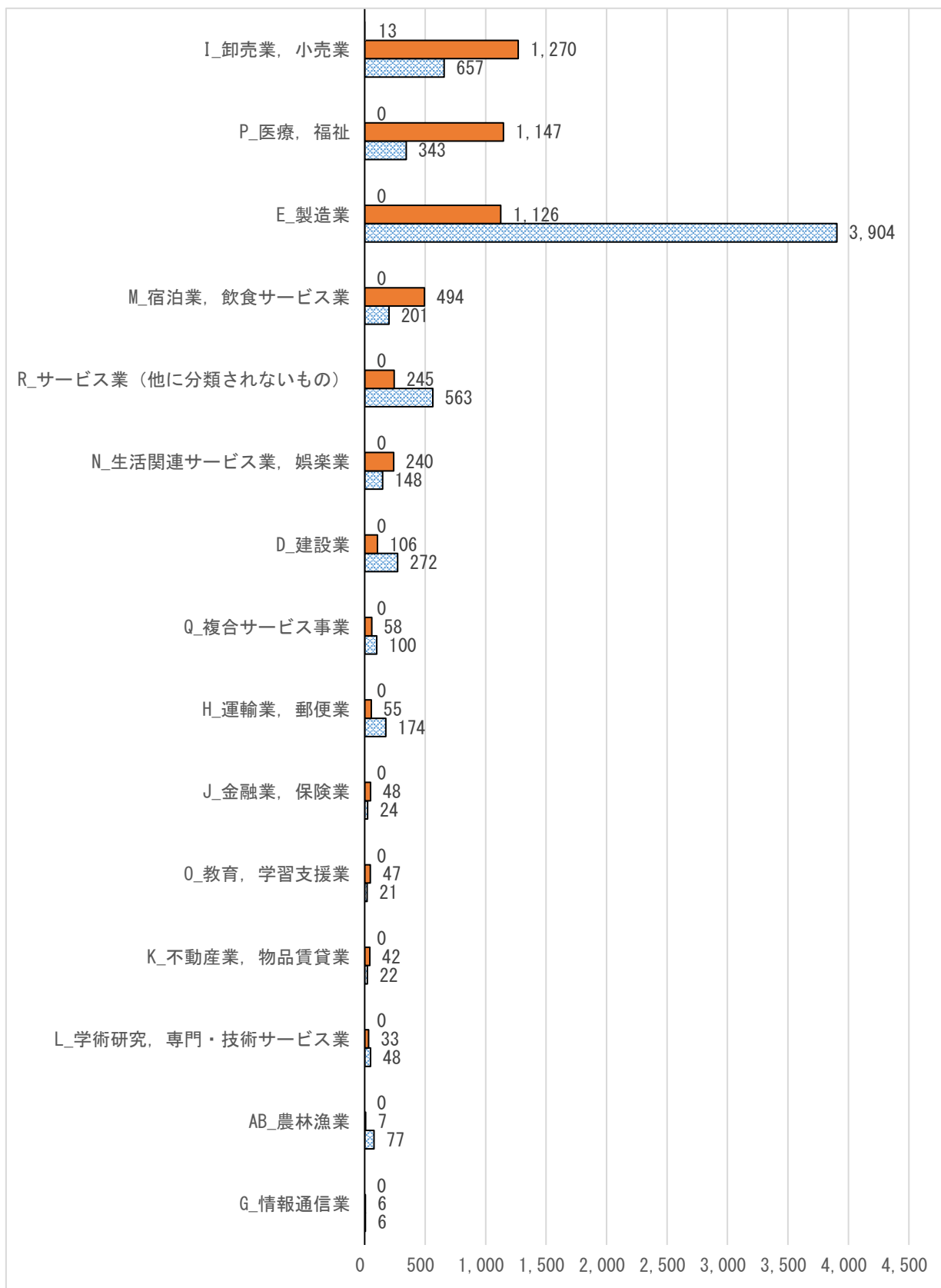


図 東員町 産業大分類別 男女人数（人）（各産業 上側：不詳 中央：女性 下側：男性）



■ 菰野町

産業大分類	従業者数				割合		
	男女計 (人)	従業者数_男性 (人)	従業者数_女性 (人)	不詳 (人)	男性の占める割合%	女性の占める割合%	不詳割合%
AB_農林漁業	123	65	58	0	52.8	47.2	0.0
C_鉱業, 採石業, 砂利採取業	-	-	-	-	-	-	-
D_建設業	1,085	779	306	0	71.8	28.2	0.0
E_製造業	5,312	3,690	1,618	4	69.5	30.5	0.1
F_電気・ガス・熱供給・水道業	11	8	3	0	72.7	27.3	0.0
G_情報通信業	14	8	6	0	57.1	42.9	0.0
H_運輸業, 郵便業	907	739	159	9	81.5	17.5	1.0
I_卸売業, 小売業	2,185	1,013	1,172	0	46.4	53.6	0.0
J_金融業, 保険業	159	49	110	0	30.8	69.2	0.0
K_不動産業, 物品賃貸業	138	71	67	0	51.4	48.6	0.0
L_学術研究, 専門・技術サービス業	176	121	55	0	68.8	31.3	0.0
M_宿泊業, 飲食サービス業	1,798	753	1,045	0	41.9	58.1	0.0
N_生活関連サービス業, 娯楽業	636	240	396	0	37.7	62.3	0.0
O_教育, 学習支援業	224	86	136	2	38.4	60.7	0.9
P_医療, 福祉	1,867	444	1,423	0	23.8	76.2	0.0
Q_複合サービス事業	71	29	42	0	40.8	59.2	0.0
R_サービス業 (他に分類されないもの)	1,019	802	217	0	78.7	21.3	0.0

図 菰野町 産業大分類別 男女割合 (%) (各産業 左側: 男性 中央: 女性 右側: 不詳)

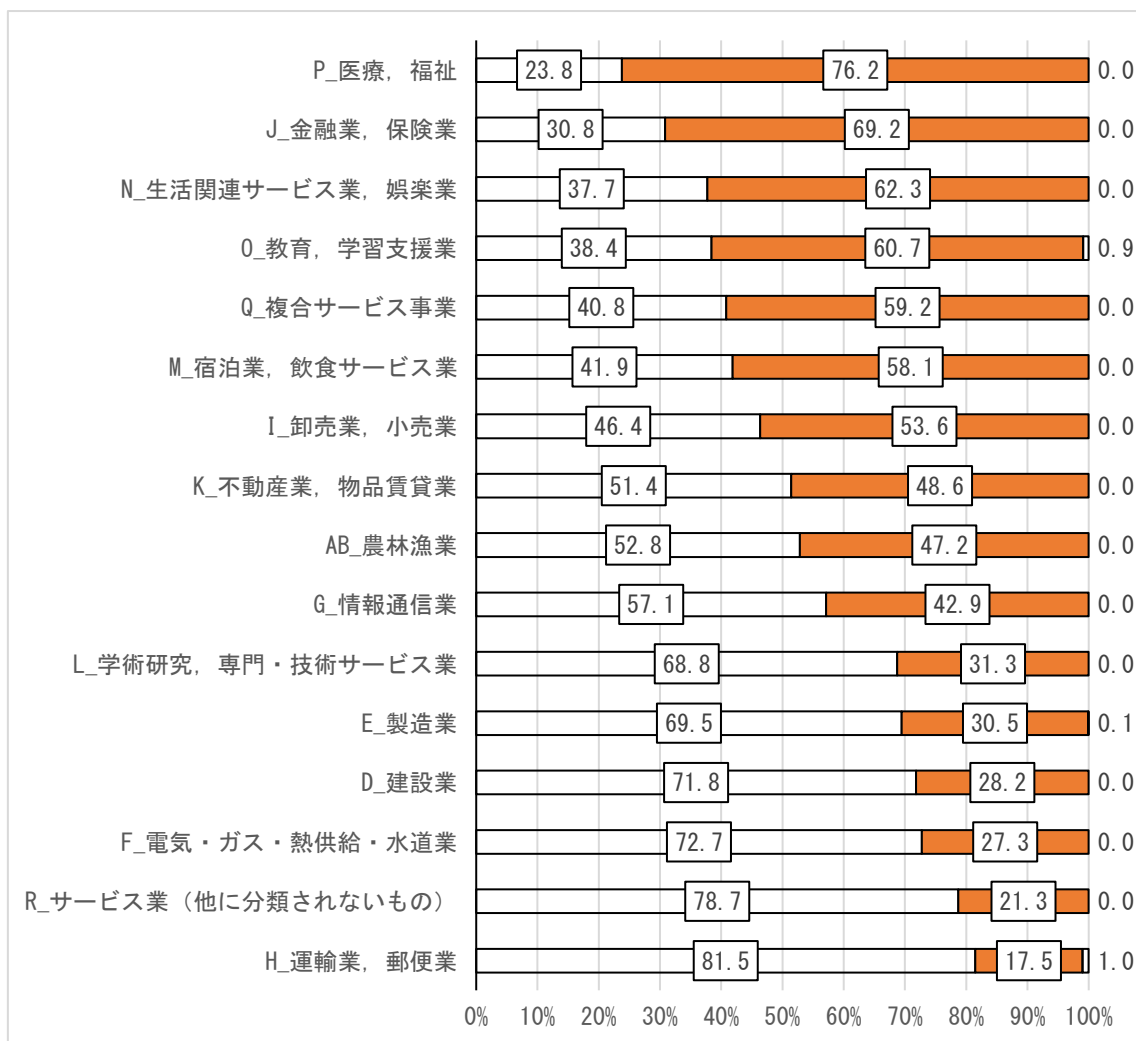
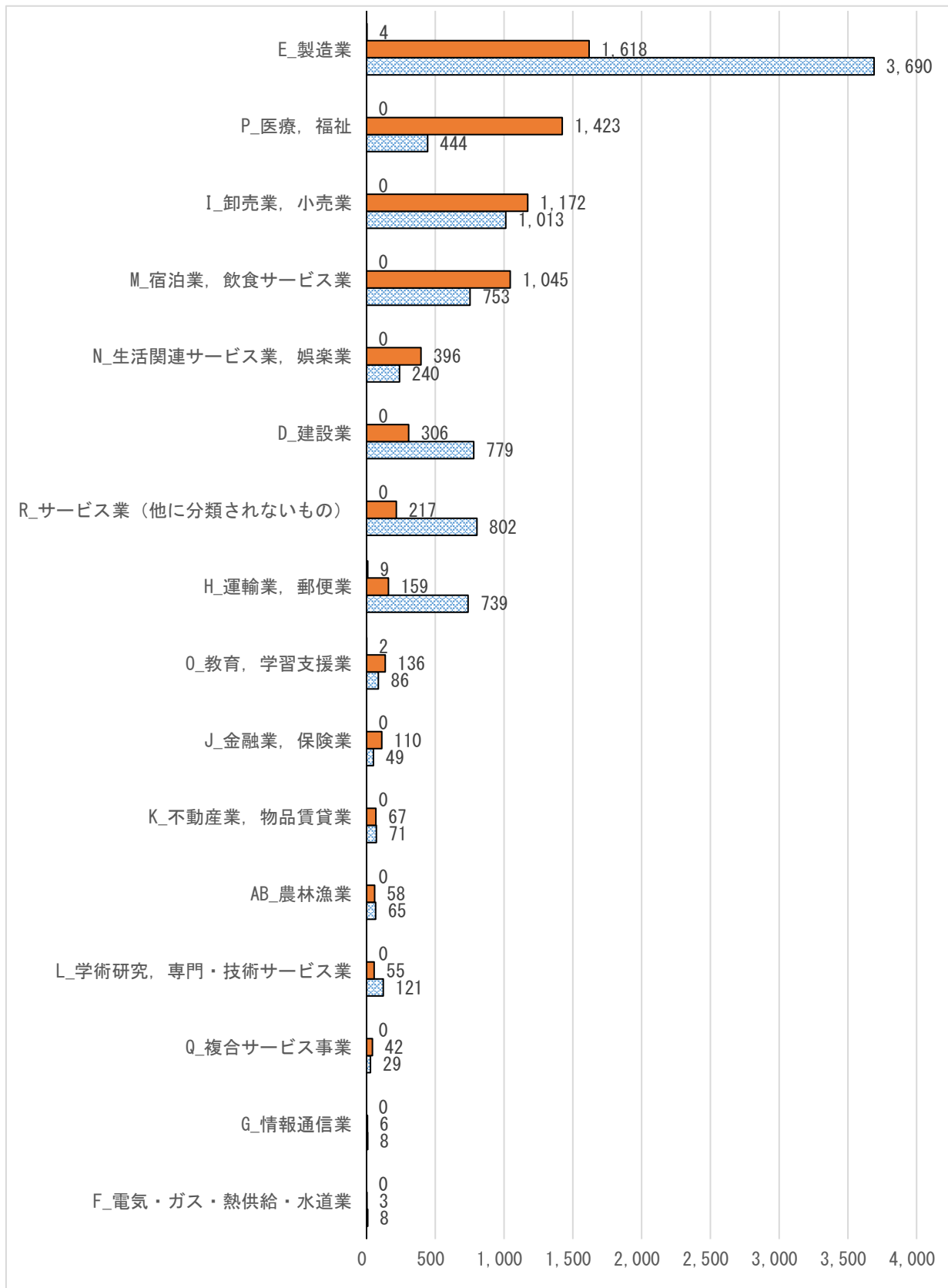


図 菰野町 産業大分類別 男女人数（人）（各産業 上側：不詳 中央：女性 下側：男性）



■朝日町

産業大分類	従業者数				割合		
	男女計 (人)	男性 (人)	女性 (人)	不詳 (人)	男性の占 める割 合%	女性の占 める割 合%	不詳 割合 %
AB_農林漁業	10	9	1	0	90.0	10.0	0.0
C_鉱業, 採石業, 砂利採取業	-	-	-	-	-	-	-
D_建設業	151	112	39	0	74.2	25.8	0.0
E_製造業	1,897	1,457	440	0	76.8	23.2	0.0
F_電気・ガス・熱供給・水道業	-	-	-	-	-	-	-
G_情報通信業	54	28	26	0	51.9	48.1	0.0
H_運輸業, 郵便業	145	114	31	0	78.6	21.4	0.0
I_卸売業, 小売業	738	284	454	0	38.5	61.5	0.0
J_金融業, 保険業	25	9	16	0	36.0	64.0	0.0
K_不動産業, 物品賃貸業	47	21	26	0	44.7	55.3	0.0
L_学術研究, 専門・技術サービス業	27	17	10	0	63.0	37.0	0.0
M_宿泊業, 飲食サービス業	295	111	158	26	37.6	53.6	8.8
N_生活関連サービス業, 娯楽業	131	50	81	0	38.2	61.8	0.0
O_教育, 学習支援業	114	55	59	0	48.2	51.8	0.0
P_医療, 福祉	357	102	255	0	28.6	71.4	0.0
Q_複合サービス事業	13	6	7	0	46.2	53.8	0.0
R_サービス業(他に分類されないもの)	197	148	49	0	75.1	24.9	0.0

図 朝日町 産業大分類別 男女割合 (%) (各産業 左側: 男性 中央: 女性 右側: 不詳)

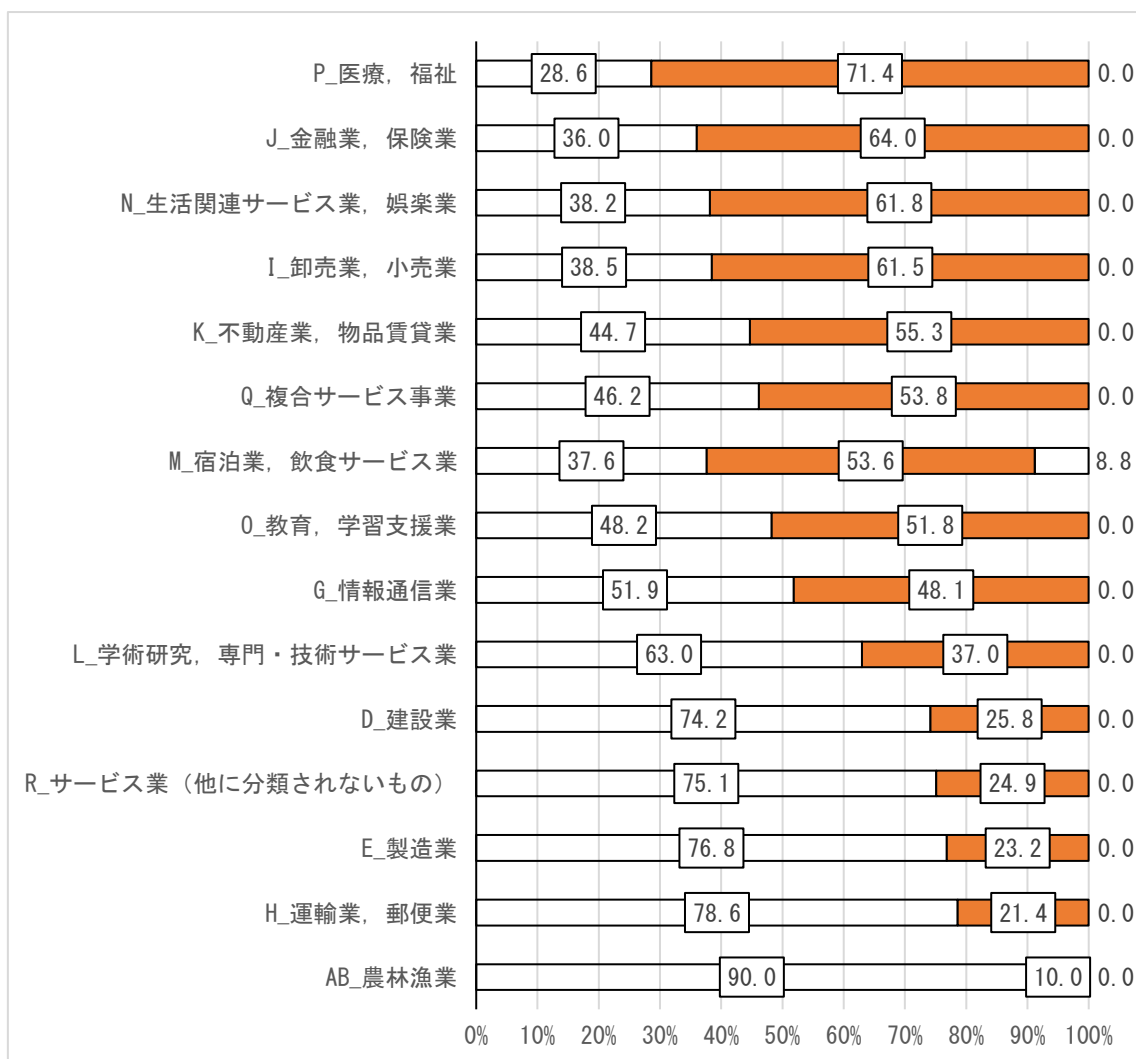
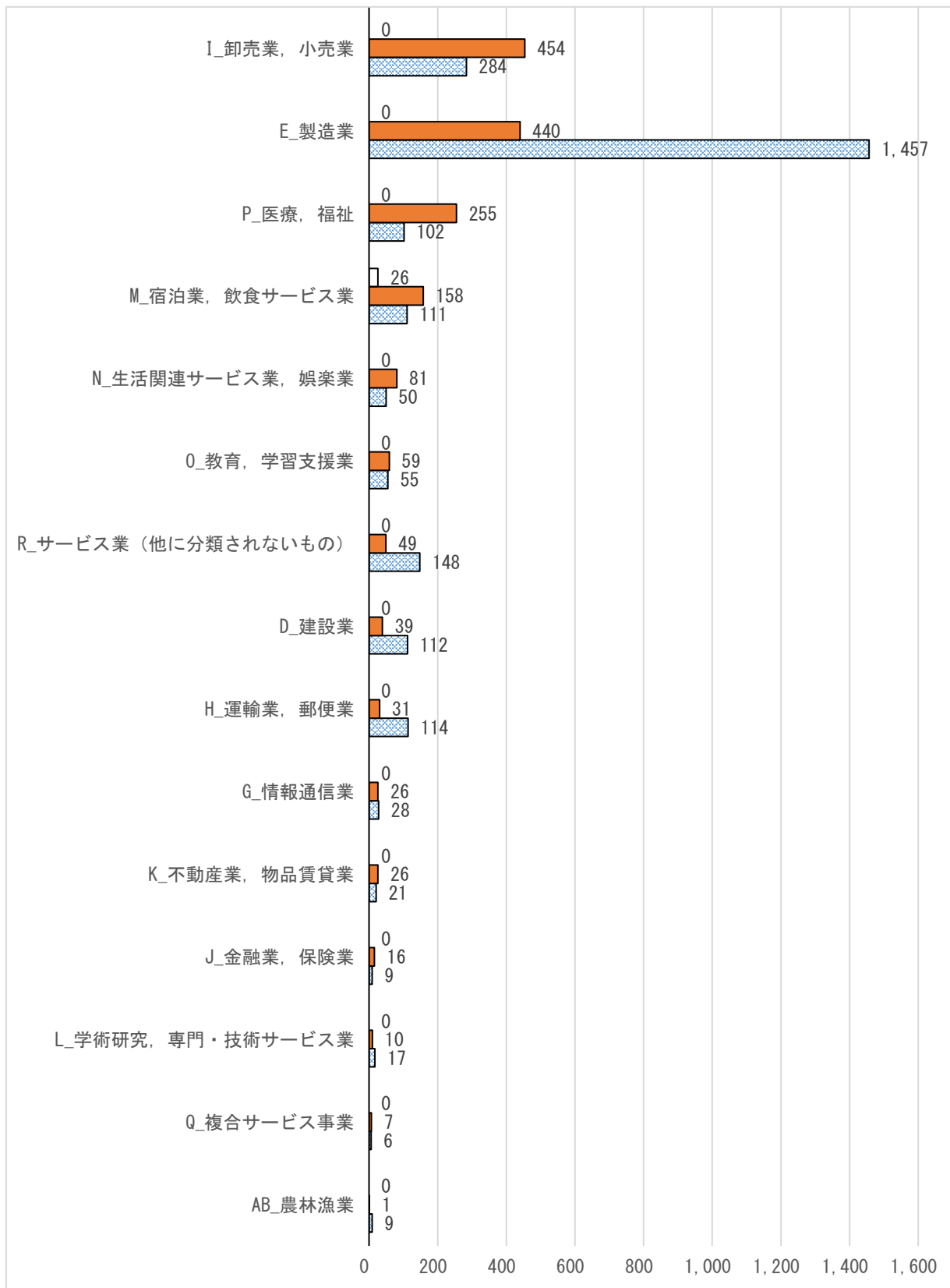


図 朝日町 産業大分類別 男女人数（人）（各産業 上側：不詳 中央：女性 下側：男性）



■川越町

産業大分類	従業者数				割合		
	男女計 (人)	従業者数 男性 (人)	従業者数 女性 (人)	不詳 (人)	男性の占 める割 合%	女性の占 める割 合%	不詳 割合 %
AB_農林漁業	11	7	4	0	63.6	36.4	0.0
C_鉱業, 採石業, 砂利採取業	-	-	-	-	-	-	-
D_建設業	535	423	102	10	79.1	19.1	1.9
E_製造業	2,679	2,009	667	3	75.0	24.9	0.1
F_電気・ガス・熱供給・水道業	227	213	14	0	93.8	6.2	0.0
G_情報通信業	26	13	13	0	50.0	50.0	0.0
H_運輸業, 郵便業	1,561	1,226	335	0	78.5	21.5	0.0
I_卸売業, 小売業	1,348	733	519	96	54.4	38.5	7.1
J_金融業, 保険業	53	24	29	0	45.3	54.7	0.0
K_不動産業, 物品賃貸業	139	87	52	0	62.6	37.4	0.0
L_学術研究, 専門・技術サービス業	109	79	30	0	72.5	27.5	0.0
M_宿泊業, 飲食サービス業	514	197	317	0	38.3	61.7	0.0
N_生活関連サービス業, 娯楽業	267	113	154	0	42.3	57.7	0.0
O_教育, 学習支援業	73	37	36	0	50.7	49.3	0.0
P_医療, 福祉	574	121	453	0	21.1	78.9	0.0
Q_複合サービス事業	14	6	8	0	42.9	57.1	0.0
R_サービス業(他に分類されないもの)	537	365	172	0	68.0	32.0	0.0

図 川越町 産業大分類別 男女割合 (%) (各産業 左側: 男性 中央: 女性 右側: 不詳)

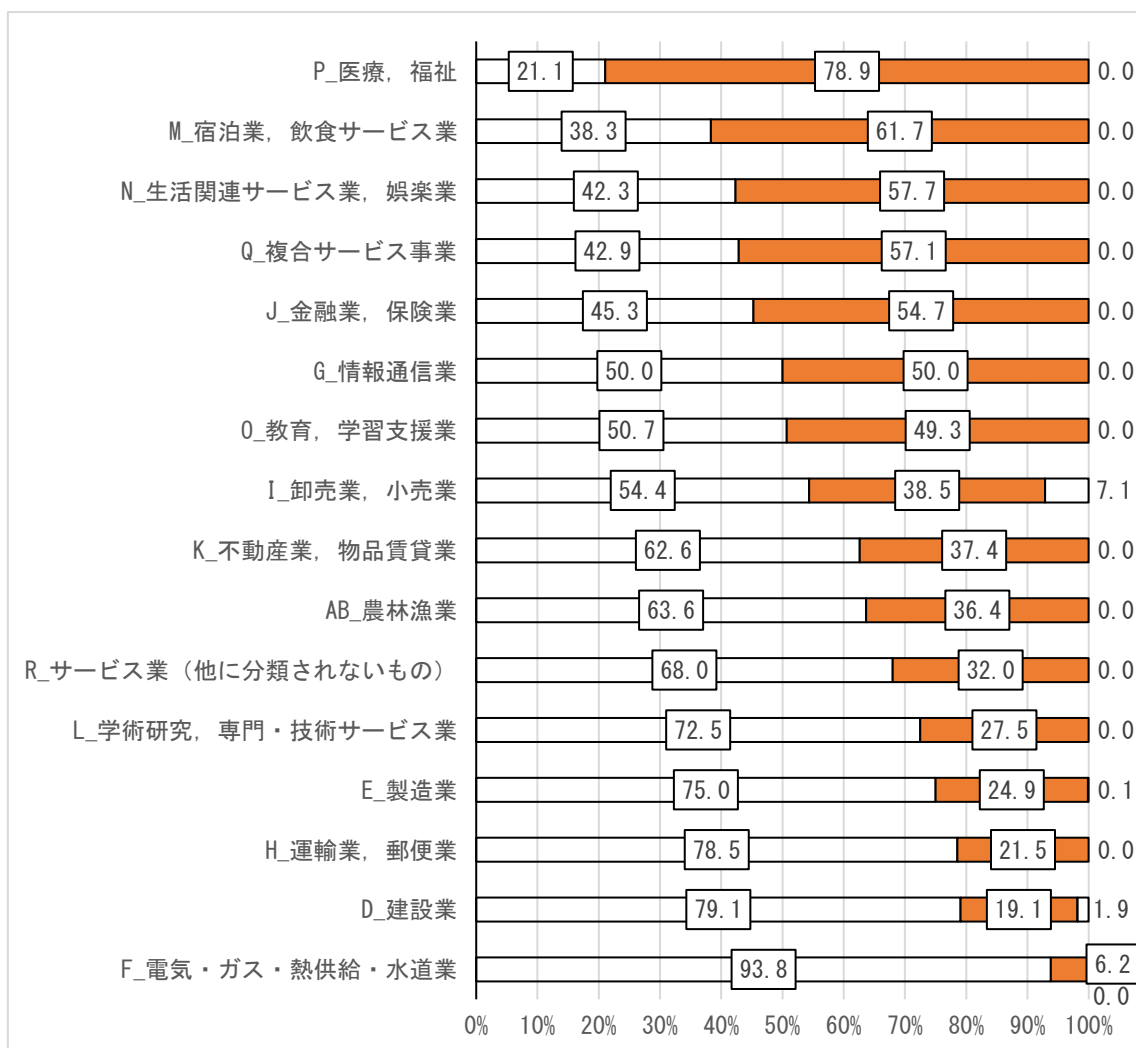
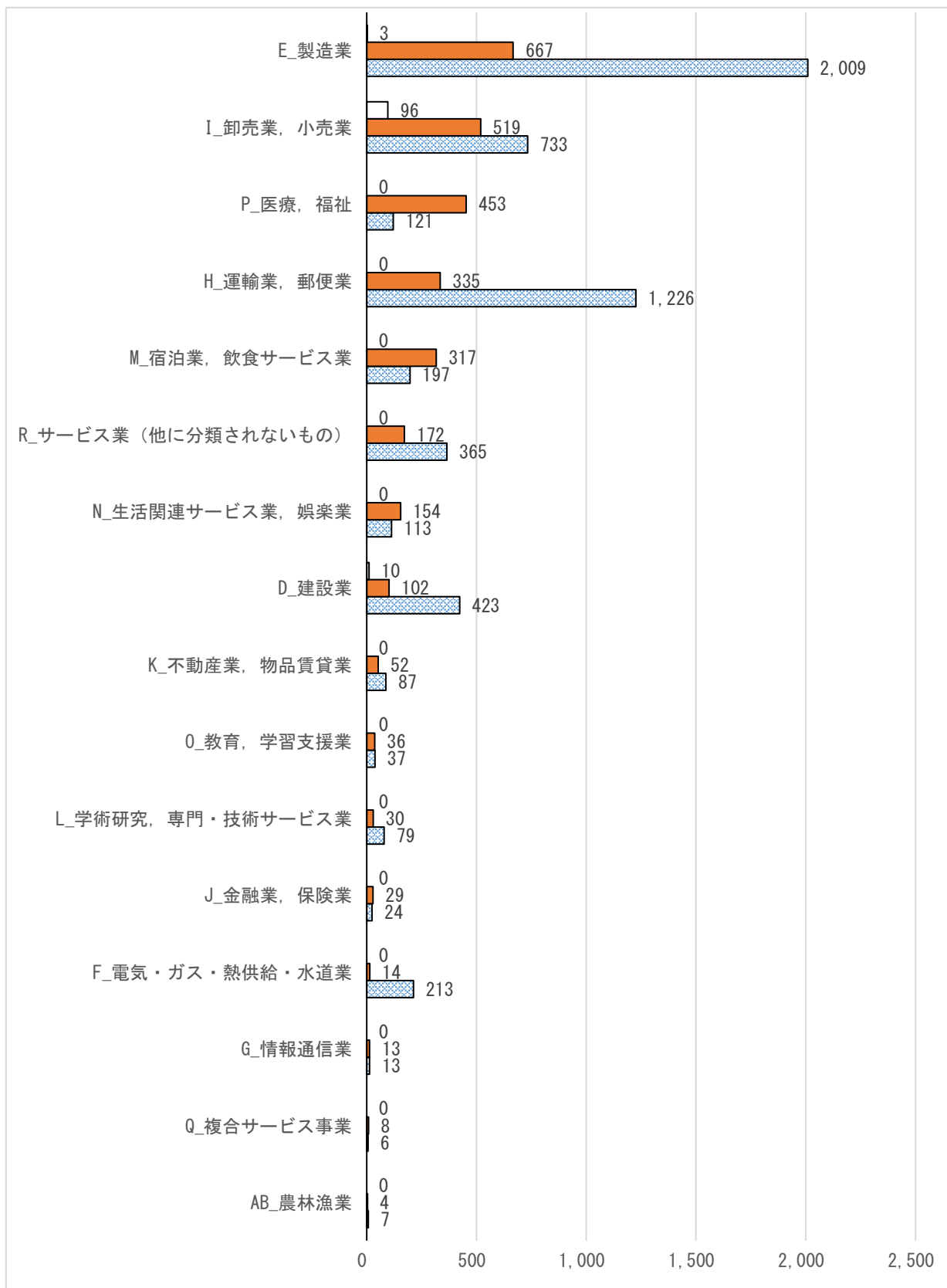


図 川越町 産業大分類別 男女人数（人）（各産業 上側：不詳 中央：女性 下側：男性）



■多気町

産業大分類	従業者数				割合		
	男女計 (人)	男性 (人)	女性 (人)	不詳 (人)	男性の占 める割 合%	女性の占 める割 合%	不詳 割合 %
AB_農林漁業	214	157	57	0	73.4	26.6	0.0
C_鉱業、採石業、砂利採取業	-	-	-	-	-	-	-
D_建設業	342	270	72	0	78.9	21.1	0.0
E_製造業	3,241	2,419	822	0	74.6	25.4	0.0
F_電気・ガス・熱供給・水道業	31	29	2	0	93.5	6.5	0.0
G_情報通信業	-	-	-	-	-	-	-
H_運輸業、郵便業	320	285	35	0	89.1	10.9	0.0
I_卸売業、小売業	847	358	489	0	42.3	57.7	0.0
J_金融業、保険業	43	20	23	0	46.5	53.5	0.0
K_不動産業、物品賃貸業	47	17	30	0	36.2	63.8	0.0
L_学術研究、専門・技術サービス業	73	45	28	0	61.6	38.4	0.0
M_宿泊業、飲食サービス業	434	118	316	0	27.2	72.8	0.0
N_生活関連サービス業、娯楽業	123	34	89	0	27.6	72.4	0.0
O_教育、学習支援業	22	6	16	0	27.3	72.7	0.0
P_医療、福祉	779	276	503	0	35.4	64.6	0.0
Q_複合サービス事業	47	23	24	0	48.9	51.1	0.0
R_サービス業（他に分類されないもの）	264	195	69	0	73.9	26.1	0.0

図 多気町 産業大分類別 男女割合 (%) (各産業 左側：男性 右側：女性)

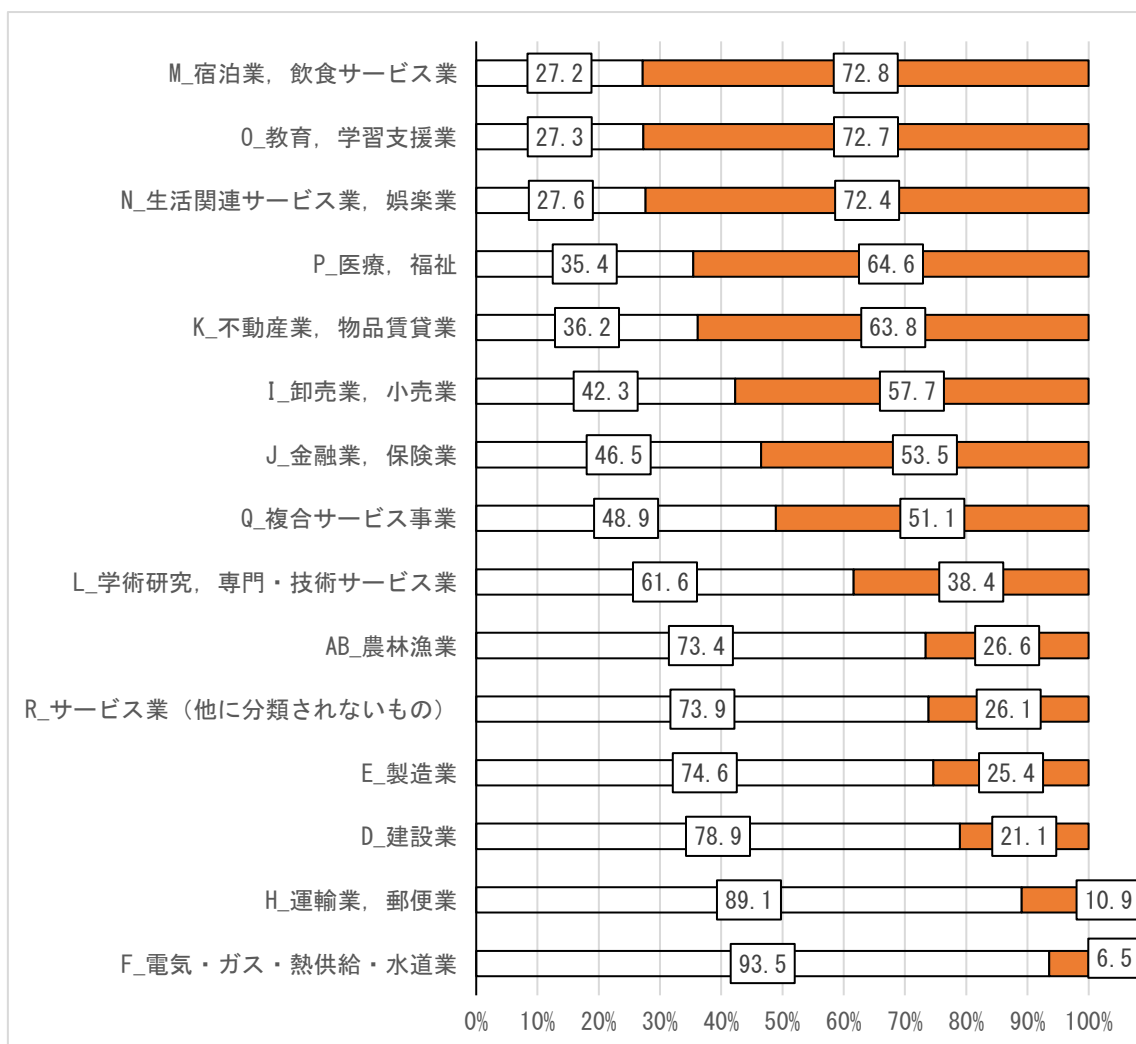
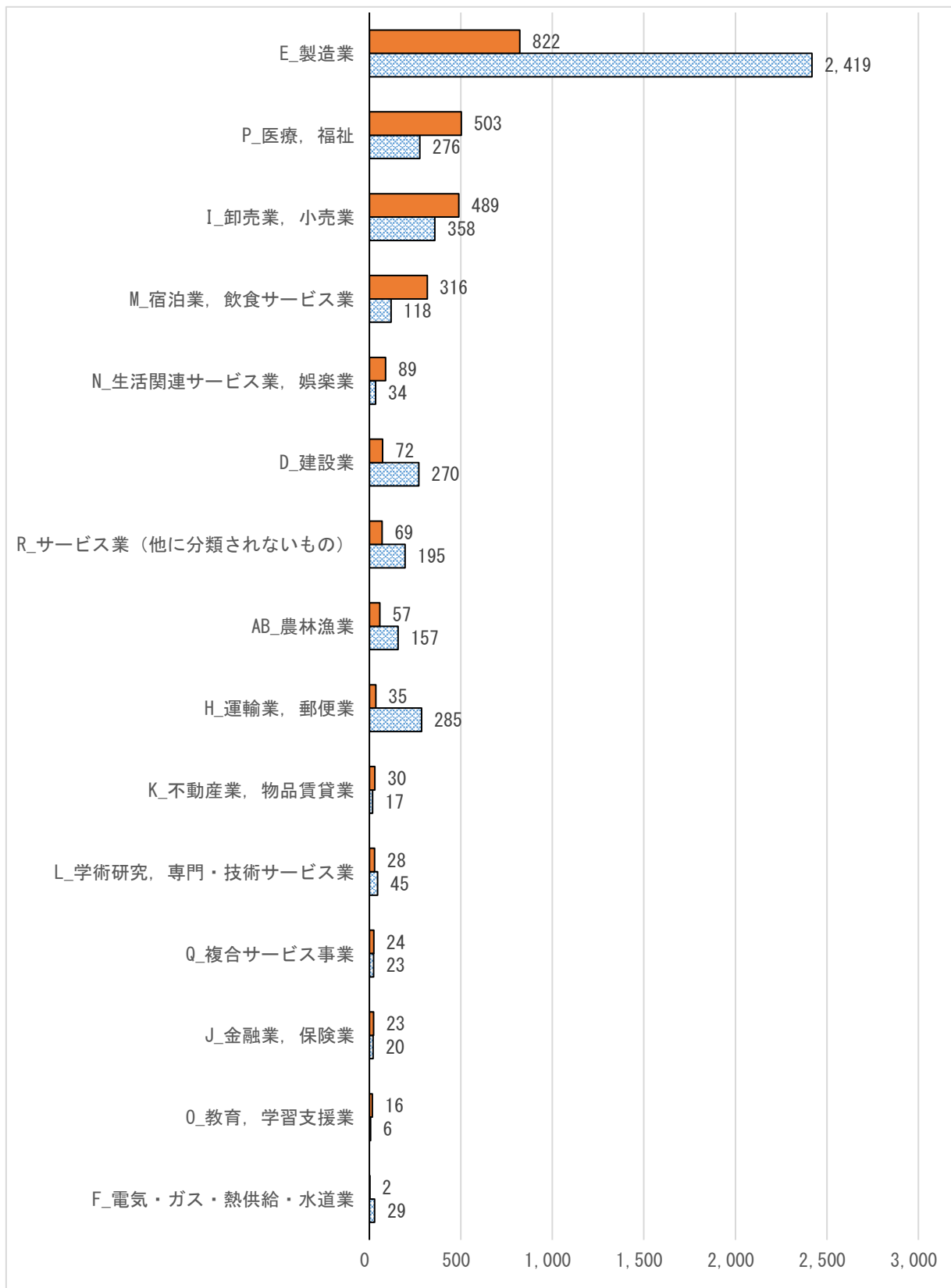


図 多気町 産業大分類別 男女人数（人）（各産業 上側：女性 下側：男性）



■ 明和町

産業大分類	従業者数				割合		
	男女計 (人)	従業者数 男性 (人)	従業者数 女性 (人)	不詳 (人)	男性の占 める割 合%	女性の占 める割 合%	不詳 割合 %
AB_農林漁業	142	98	44	0	69.0	31.0	0.0
C_鉱業, 採石業, 砂利採取業	-	-	-	-	-	-	-
D_建設業	564	420	142	2	74.5	25.2	0.4
E_製造業	1,775	951	816	8	53.6	46.0	0.5
F_電気・ガス・熱供給・水道業	10	4	6	0	40.0	60.0	0.0
G_情報通信業	32	14	18	0	43.8	56.3	0.0
H_運輸業, 郵便業	721	647	74	0	89.7	10.3	0.0
I_卸売業, 小売業	1,771	724	1,029	18	40.9	58.1	1.0
J_金融業, 保険業	40	15	25	0	37.5	62.5	0.0
K_不動産業, 物品賃貸業	143	60	83	0	42.0	58.0	0.0
L_学術研究, 専門・技術サービス業	91	50	41	0	54.9	45.1	0.0
M_宿泊業, 飲食サービス業	401	118	283	0	29.4	70.6	0.0
N_生活関連サービス業, 娯楽業	227	97	130	0	42.7	57.3	0.0
O_教育, 学習支援業	197	68	129	0	34.5	65.5	0.0
P_医療, 福祉	1,642	267	786	589	16.3	47.9	35.9
Q_複合サービス事業	126	66	60	0	52.4	47.6	0.0
R_サービス業 (他に分類されないもの)	293	224	69	0	76.5	23.5	0.0

図 明和町 産業大分類別 男女割合 (%) (各産業 左側: 男性 中央: 女性 右側: 不詳)

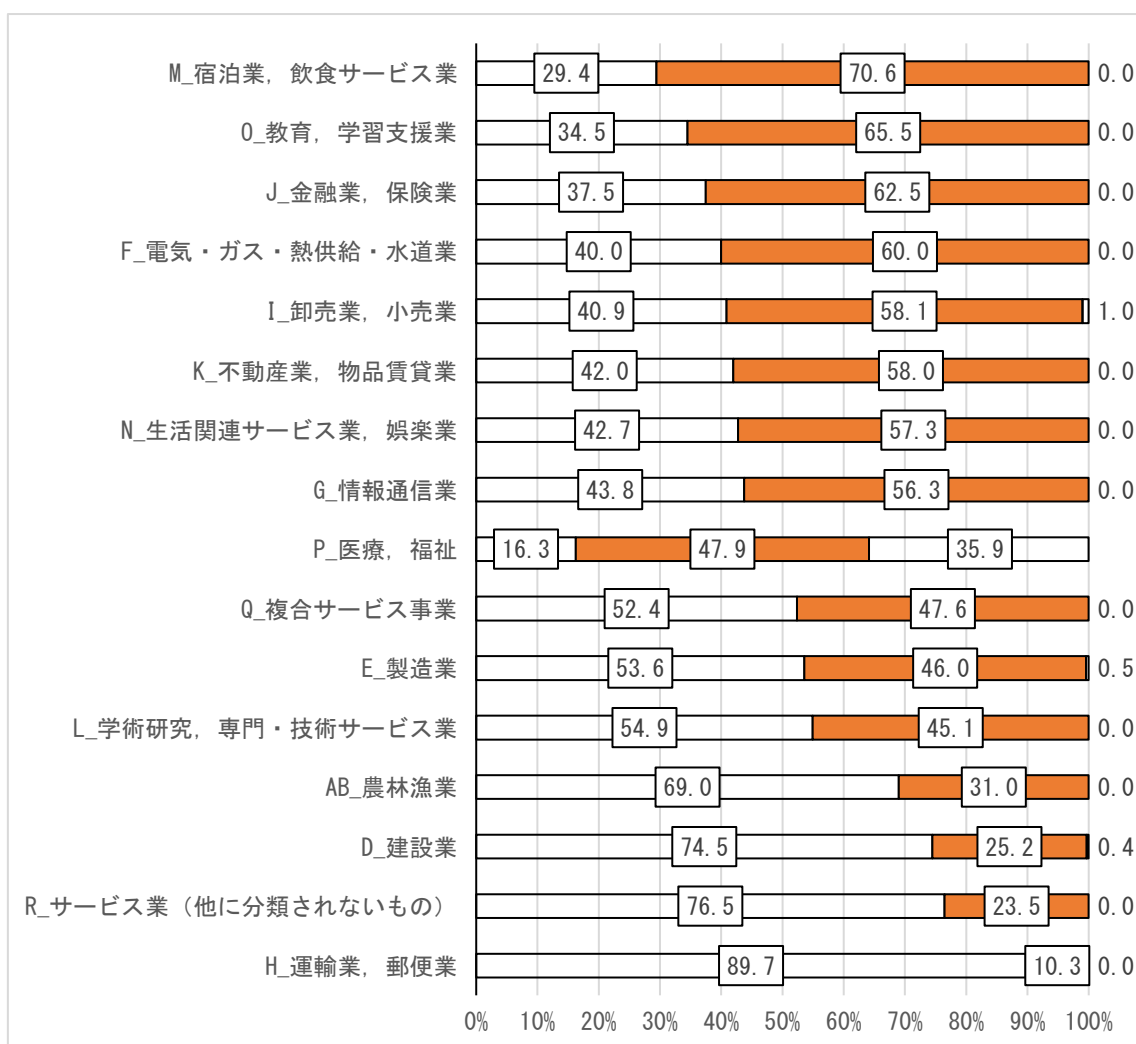
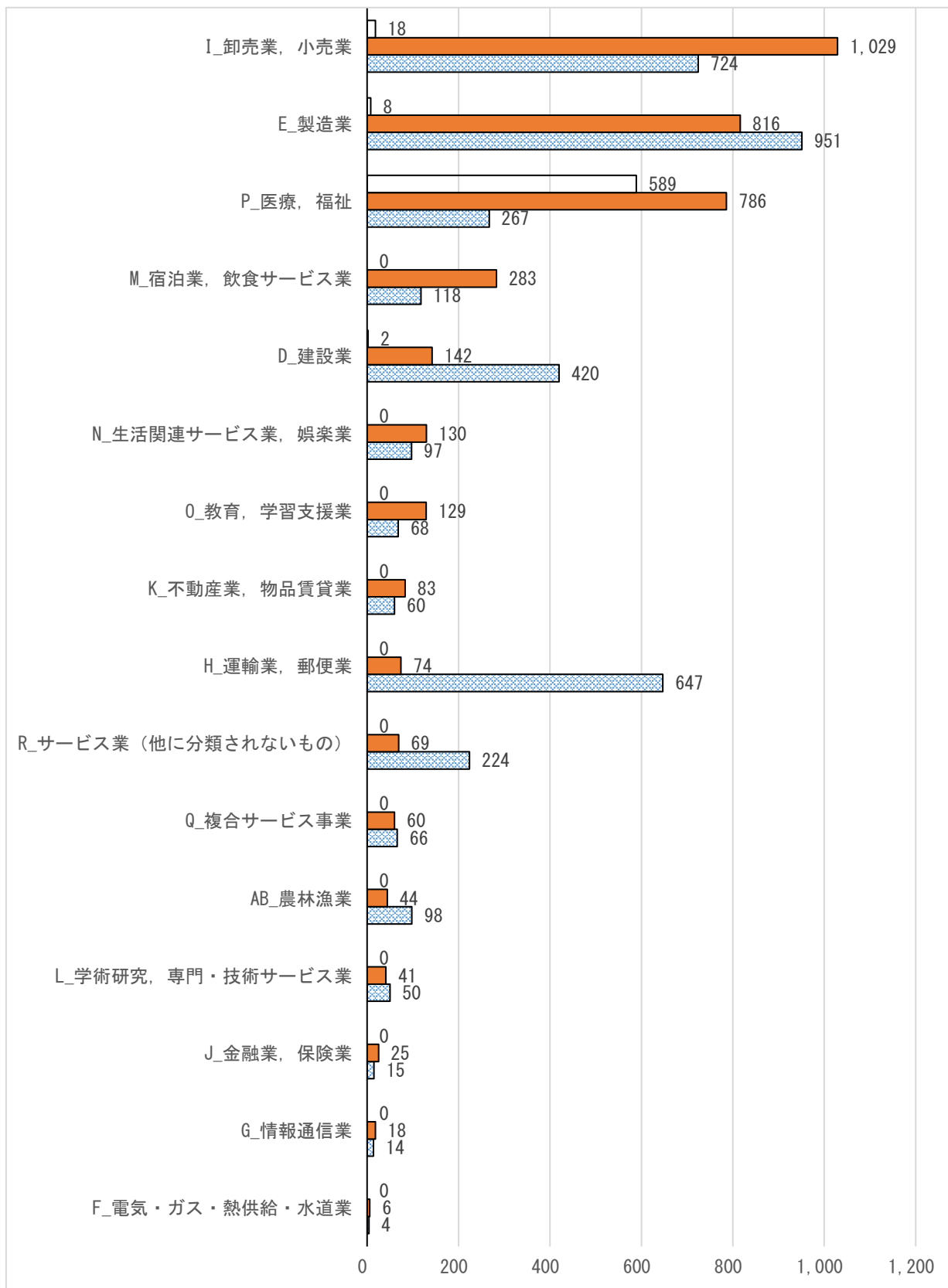


図 明和町 産業大分類別 男女人数（人）（各産業 上側：不詳 中央：女性 下側：男性）



■大台町

産業大分類	従業者数				割合		
	男女計 (人)	従業者数_ 男性 (人)	従業者数_ 女性 (人)	不詳 (人)	男性の占 める割 合%	女性の占 める割 合%	不詳 割合 %
AB_農林漁業	148	123	25	0	83.1	16.9	0.0
C_鉱業, 採石業, 砂利採取業	31	22	9	0	71.0	29.0	0.0
D_建設業	268	219	49	0	81.7	18.3	0.0
E_製造業	665	392	273	0	58.9	41.1	0.0
F_電気・ガス・熱供給・水道業	52	48	4	0	92.3	7.7	0.0
G_情報通信業	-	-	-	-	-	-	-
H_運輸業, 郵便業	116	99	17	0	85.3	14.7	0.0
I_卸売業, 小売業	613	303	310	0	49.4	50.6	0.0
J_金融業, 保険業	28	11	17	0	39.3	60.7	0.0
K_不動産業, 物品賃貸業	80	43	37	0	53.8	46.3	0.0
L_学術研究, 専門・技術サービス業	9	3	6	0	33.3	66.7	0.0
M_宿泊業, 飲食サービス業	253	68	185	0	26.9	73.1	0.0
N_生活関連サービス業, 娯楽業	102	41	61	0	40.2	59.8	0.0
O_教育, 学習支援業	24	2	22	0	8.3	91.7	0.0
P_医療, 福祉	555	170	385	0	30.6	69.4	0.0
Q_複合サービス事業	125	77	48	0	61.6	38.4	0.0
R_サービス業 (他に分類されないもの)	150	96	54	0	64.0	36.0	0.0

図 大台町 産業大分類別 男女割合 (%) (各産業 左側: 男性 右側: 女性)

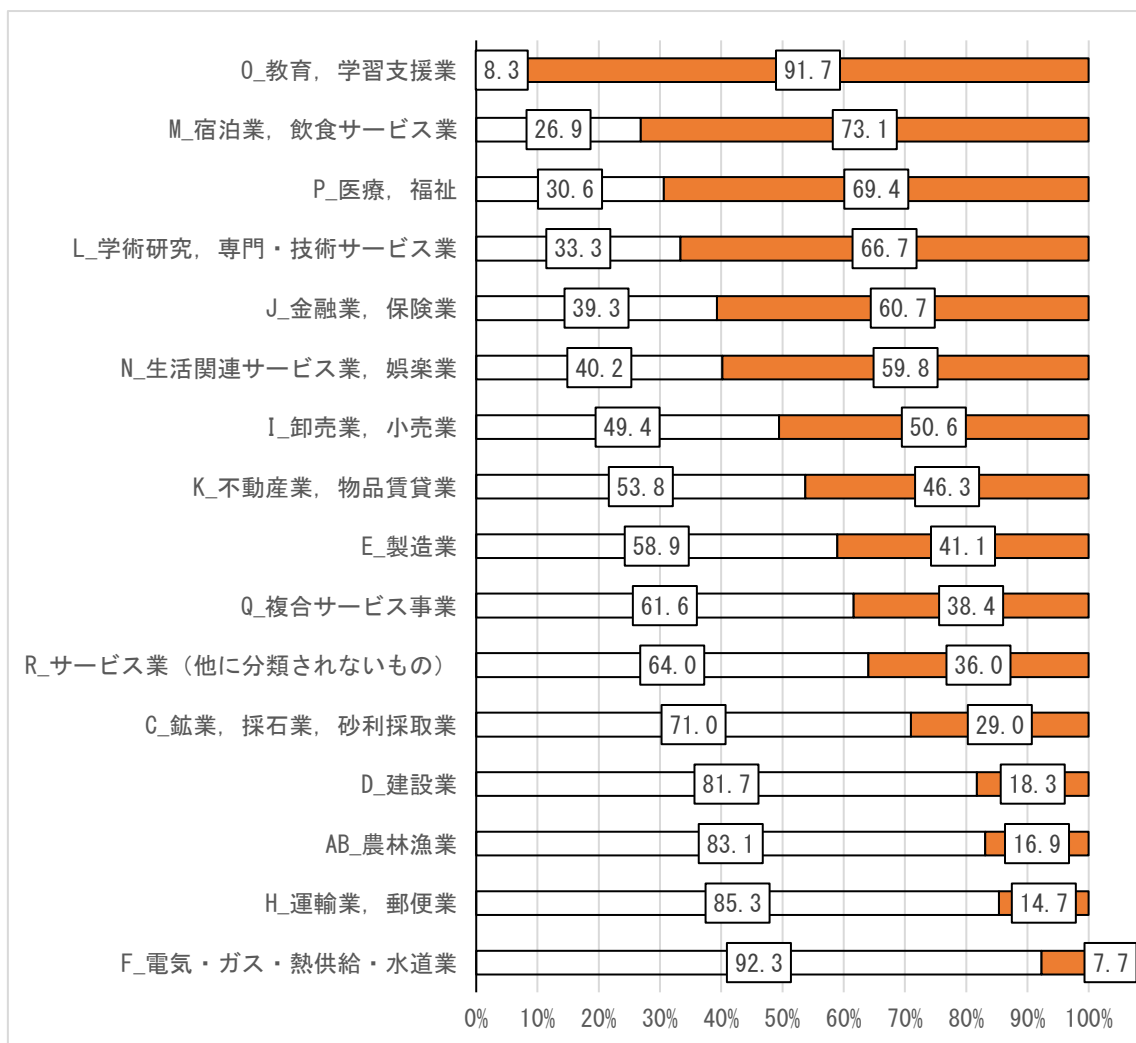
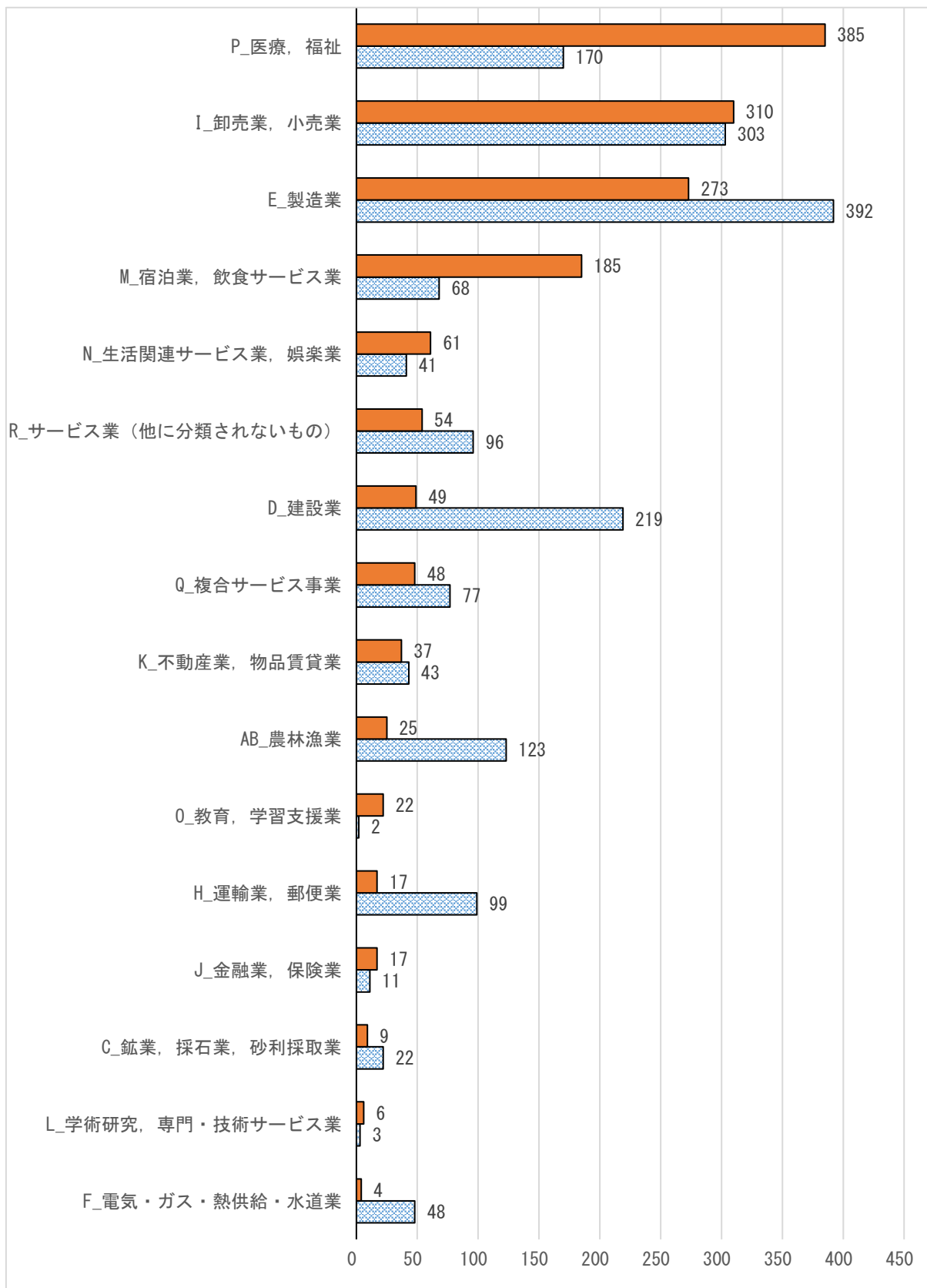


図 大台町 産業大分類別 男女人数（人）（各産業 上側：女性 下側：男性）



■玉城町

産業大分類	従業者数				割合		
	男女計 (人)	従業者数_男性 (人)	従業者数_女性 (人)	不詳 (人)	男性の占める割合%	女性の占める割合%	不詳割合%
AB_農林漁業	100	60	40	0	60.0	40.0	0.0
C_鉱業, 採石業, 砂利採取業	4	3	1	0	75.0	25.0	0.0
D_建設業	356	271	85	0	76.1	23.9	0.0
E_製造業	3,638	2,390	1,248	0	65.7	34.3	0.0
F_電気・ガス・熱供給・水道業	-	-	-	-	-	-	-
G_情報通信業	16	6	10	0	37.5	62.5	0.0
H_運輸業, 郵便業	220	189	31	0	85.9	14.1	0.0
I_卸売業, 小売業	1,029	458	571	0	44.5	55.5	0.0
J_金融業, 保険業	14	4	10	0	28.6	71.4	0.0
K_不動産業, 物品賃貸業	51	11	40	0	21.6	78.4	0.0
L_学術研究, 専門・技術サービス業	46	32	14	0	69.6	30.4	0.0
M_宿泊業, 飲食サービス業	392	120	249	23	30.6	63.5	5.9
N_生活関連サービス業, 娯楽業	202	99	103	0	49.0	51.0	0.0
O_教育, 学習支援業	37	8	29	0	21.6	78.4	0.0
P_医療, 福祉	569	249	320	0	43.8	56.2	0.0
Q_複合サービス事業	36	16	20	0	44.4	55.6	0.0
R_サービス業 (他に分類されないもの)	412	232	180	0	56.3	43.7	0.0

図 玉城町 産業大分類別 男女割合 (%) (各産業 左側: 男性 中央: 女性 右側: 不詳)

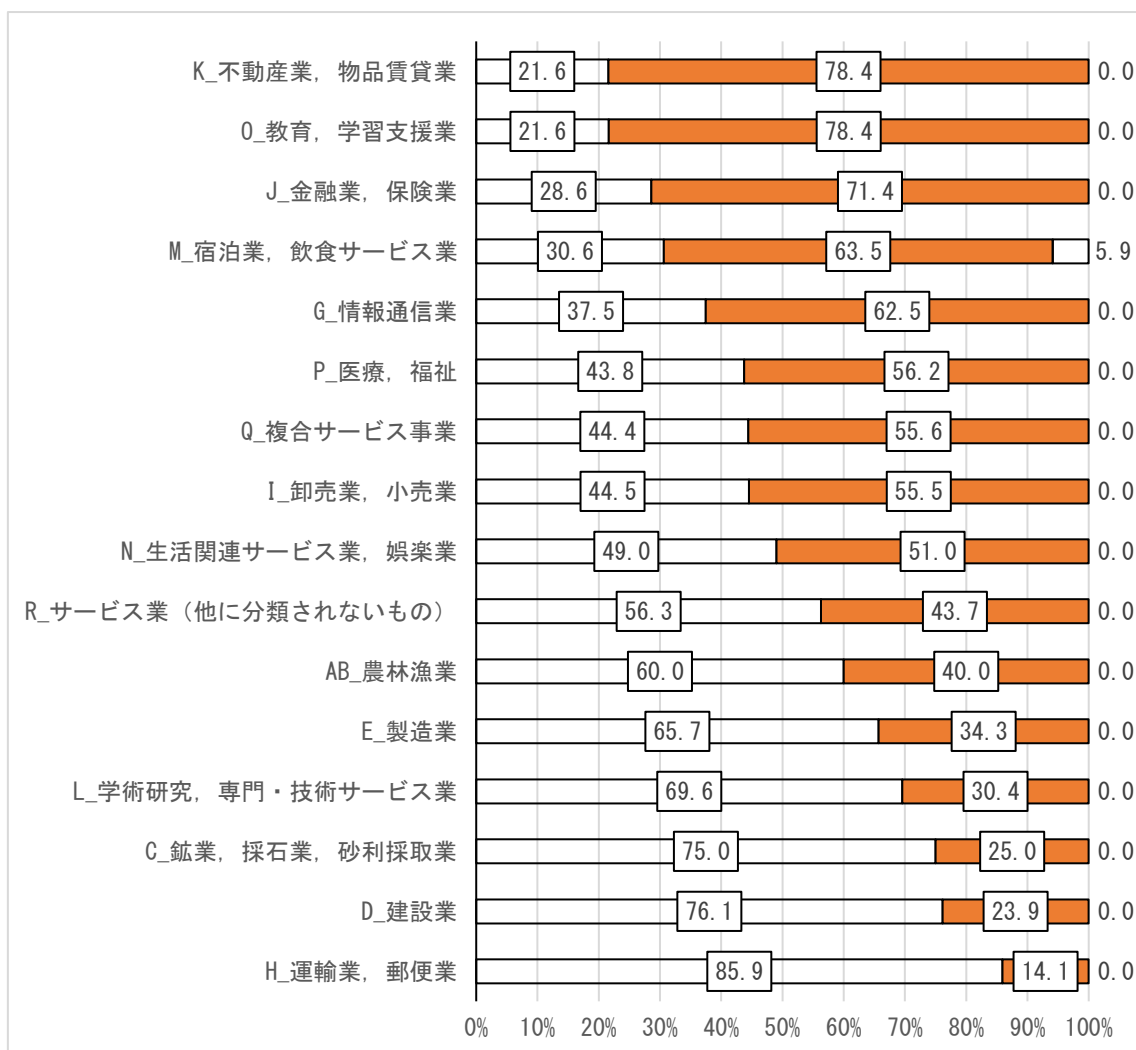



図 玉城町 産業大分類別 男女人数（人）（各産業 上側：不詳 中央：女性 下側：男性）



■ 度会町

産業大分類	従業者数				割合		
	男女計 (人)	男性 (人)	女性 (人)	不詳 (人)	男性の占 める割 合%	女性の占 める割 合%	不詳 割合 %
AB_農林漁業	129	116	13	0	89.9	10.1	0.0
C_鉱業, 採石業, 砂利採取業	33	24	9	0	72.7	27.3	0.0
D_建設業	220	180	40	0	81.8	18.2	0.0
E_製造業	377	201	176	0	53.3	46.7	0.0
F_電気・ガス・熱供給・水道業	-	-	-	-	-	-	-
G_情報通信業	2	1	1	0	50.0	50.0	0.0
H_運輸業, 郵便業	22	18	4	0	81.8	18.2	0.0
I_卸売業, 小売業	279	123	156	0	44.1	55.9	0.0
J_金融業, 保険業	7	3	4	0	42.9	57.1	0.0
K_不動産業, 物品賃貸業	11	4	7	0	36.4	63.6	0.0
L_学術研究, 専門・技術サービス業	43	19	24	0	44.2	55.8	0.0
M_宿泊業, 飲食サービス業	125	31	94	0	24.8	75.2	0.0
N_生活関連サービス業, 娯楽業	29	7	22	0	24.1	75.9	0.0
O_教育, 学習支援業	14	1	13	0	7.1	92.9	0.0
P_医療, 福祉	182	55	127	0	30.2	69.8	0.0
Q_複合サービス事業	165	117	48	0	70.9	29.1	0.0
R_サービス業 (他に分類されないもの)	110	81	29	0	73.6	26.4	0.0

図 度会町 産業大分類別 男女割合 (%) (各産業 左側: 男性 右側: 女性)

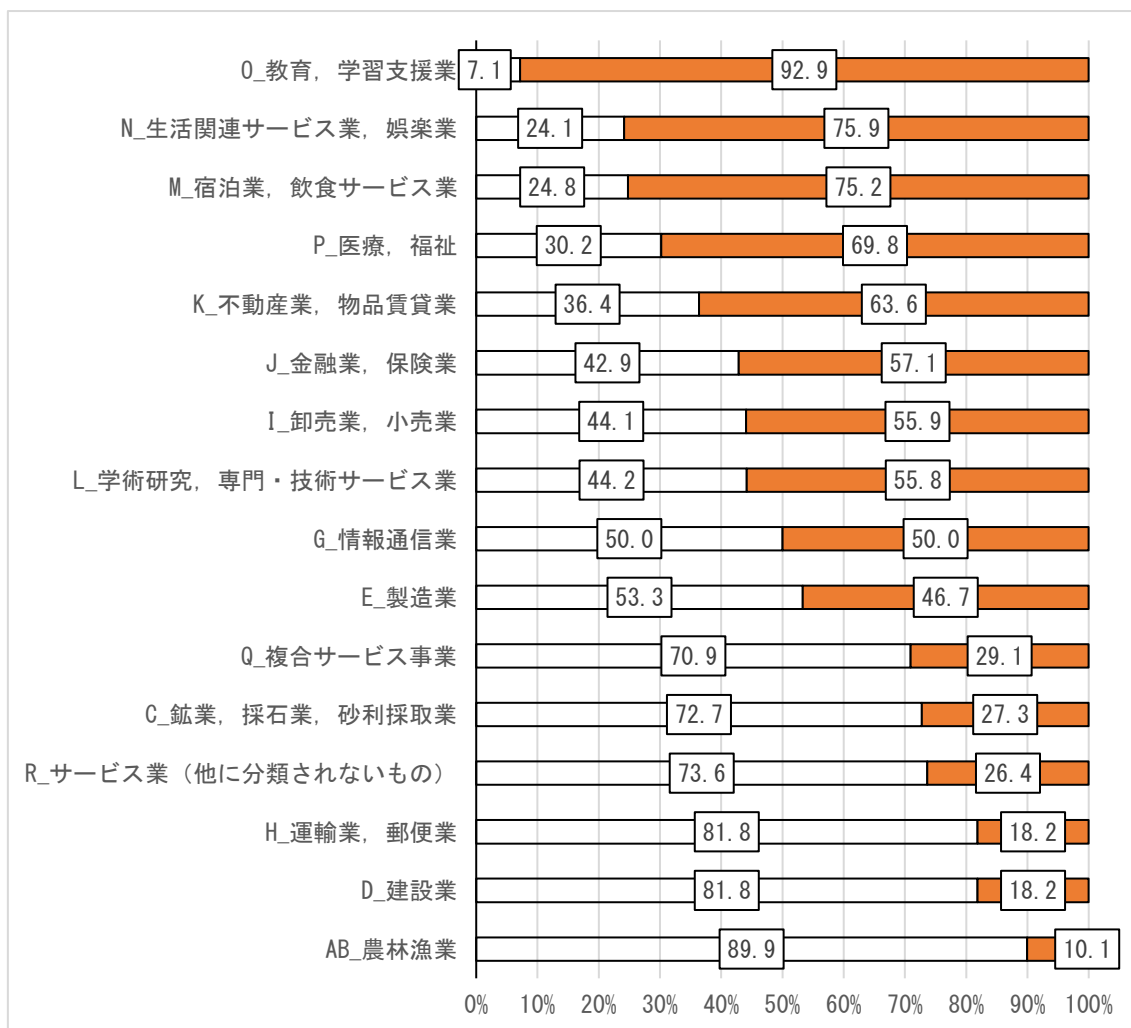
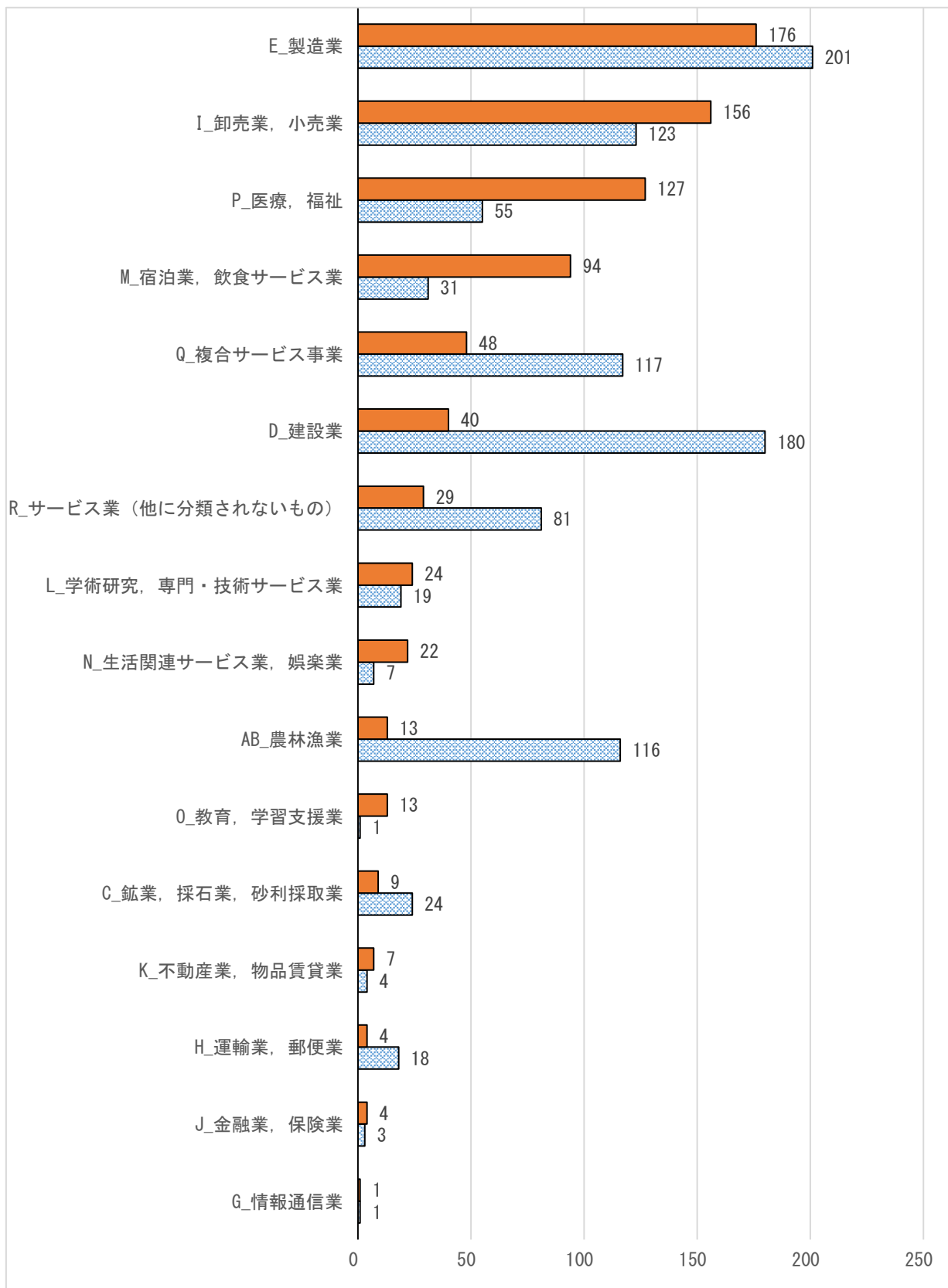


図 度会町 産業大分類別 男女人数（人）（各産業 上側：女性 下側：男性）



■大紀町

産業大分類	従業者数				割合		
	男女計 (人)	男性 (人)	女性 (人)	不詳 (人)	男性の占 める割 合%	女性の占 める割 合%	不詳 割合 %
AB_農林漁業	96	81	15	0	84.4	15.6	0.0
C_鉱業, 採石業, 砂利採取業	-	-	-	-	-	-	-
D_建設業	348	285	63	0	81.9	18.1	0.0
E_製造業	622	397	225	0	63.8	36.2	0.0
F_電気・ガス・熱供給・水道業	-	-	-	-	-	-	-
G_情報通信業	-	-	-	-	-	-	-
H_運輸業, 郵便業	74	66	8	0	89.2	10.8	0.0
I_卸売業, 小売業	427	190	237	0	44.5	55.5	0.0
J_金融業, 保険業	2	1	1	0	50.0	50.0	0.0
K_不動産業, 物品賃貸業	15	9	6	0	60.0	40.0	0.0
L_学術研究, 専門・技術サービス業	18	11	7	0	61.1	38.9	0.0
M_宿泊業, 飲食サービス業	97	30	67	0	30.9	69.1	0.0
N_生活関連サービス業, 娯楽業	45	17	28	0	37.8	62.2	0.0
O_教育, 学習支援業	37	14	23	0	37.8	62.2	0.0
P_医療, 福祉	673	241	432	0	35.8	64.2	0.0
Q_複合サービス事業	52	19	33	0	36.5	63.5	0.0
R_サービス業 (他に分類されないもの)	160	111	49	0	69.4	30.6	0.0

図 大紀町 産業大分類別 男女割合 (%) (各産業 左側: 男性 右側: 女性)

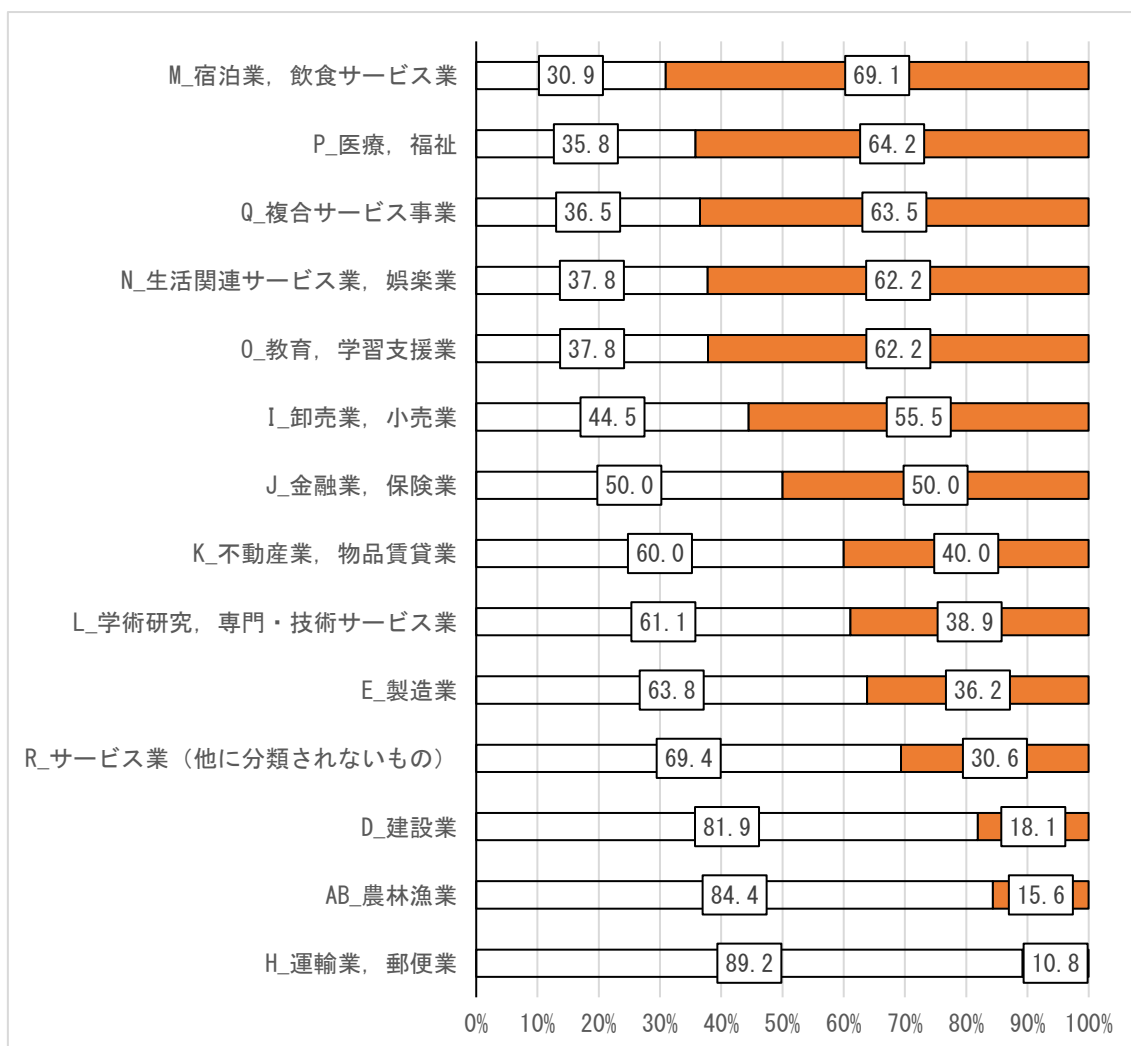
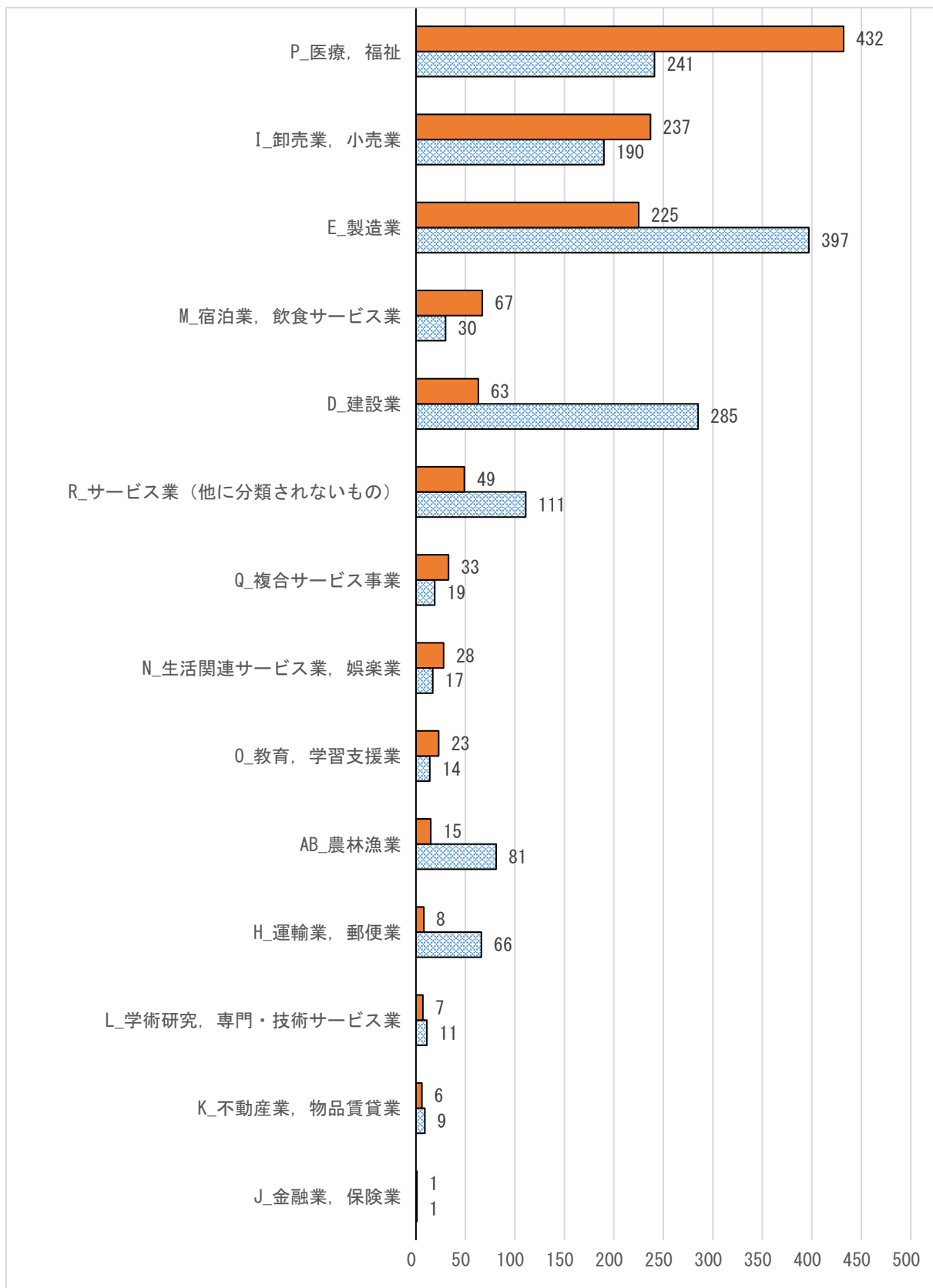


図 大紀町 産業大分類別 男女人数（人）（各産業 上側：女性 下側：男性）



■南伊勢町

産業大分類	従業者数				割合		
	男女計 (人)	従業者数_男性 (人)	従業者数_女性 (人)	不詳 (人)	男性の占める割合%	女性の占める割合%	不詳割合%
AB_農林漁業	451	348	103	0	77.2	22.8	0.0
C_鉱業, 採石業, 砂利採取業	33	30	3	0	90.9	9.1	0.0
D_建設業	379	317	62	0	83.6	16.4	0.0
E_製造業	257	126	131	0	49.0	51.0	0.0
F_電気・ガス・熱供給・水道業	1	1	-	-	100.0	-	-
G_情報通信業	15	15	-	-	100.0	-	-
H_運輸業, 郵便業	108	88	20	0	81.5	18.5	0.0
I_卸売業, 小売業	676	346	330	0	51.2	48.8	0.0
J_金融業, 保険業	28	5	23	0	17.9	82.1	0.0
K_不動産業, 物品賃貸業	46	34	12	0	73.9	26.1	0.0
L_学術研究, 専門・技術サービス業	62	48	14	0	77.4	22.6	0.0
M_宿泊業, 飲食サービス業	219	74	145	0	33.8	66.2	0.0
N_生活関連サービス業, 娯楽業	115	59	56	0	51.3	48.7	0.0
O_教育, 学習支援業	11	4	7	0	36.4	63.6	0.0
P_医療, 福祉	558	165	393	0	29.6	70.4	0.0
Q_複合サービス事業	180	87	93	0	48.3	51.7	0.0
R_サービス業 (他に分類されないもの)	216	148	67	1	68.5	31.0	0.5

図 南伊勢町 産業大分類別 男女割合 (%) (各産業 左側: 男性 中央: 女性 右側: 不詳)

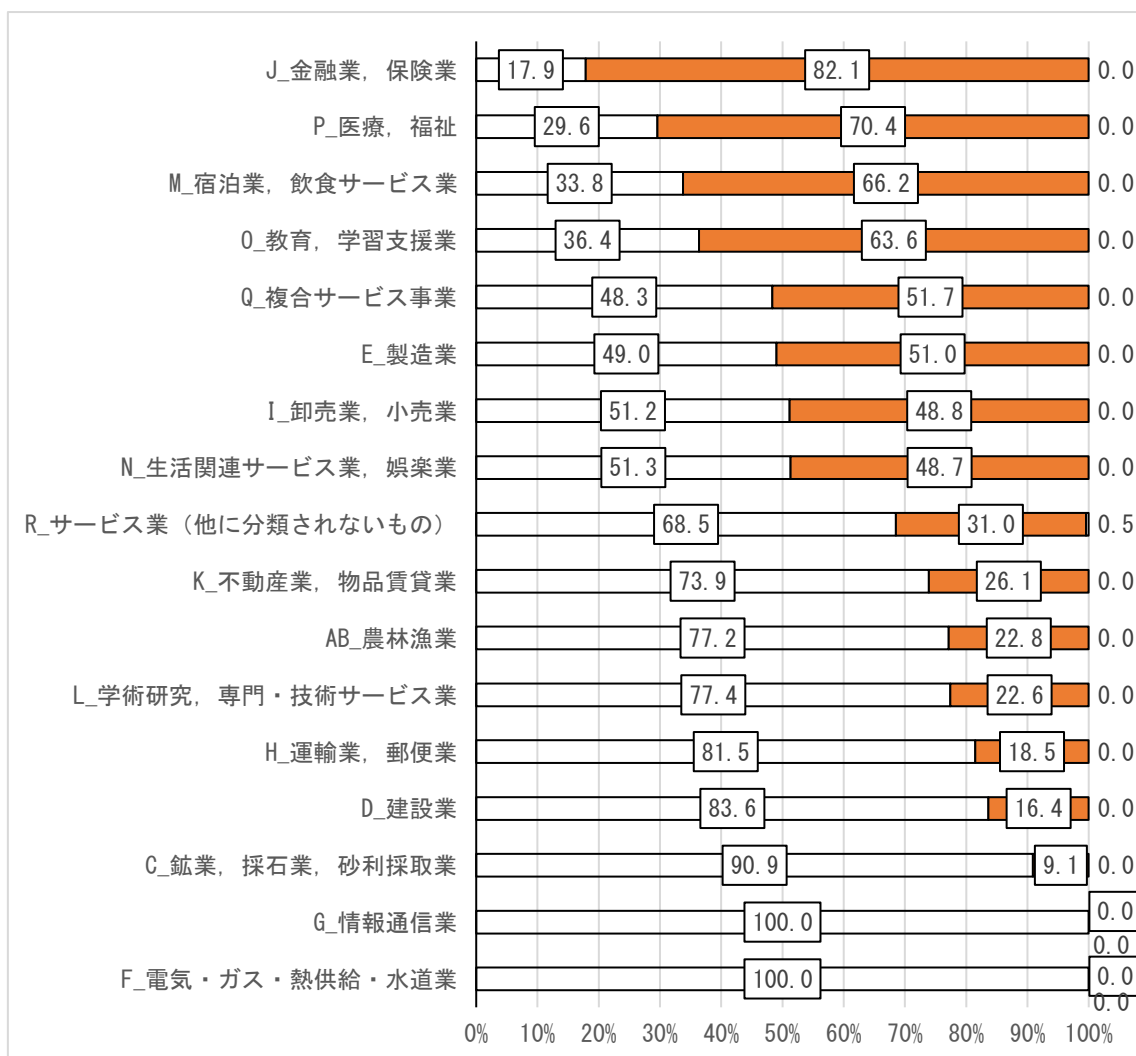
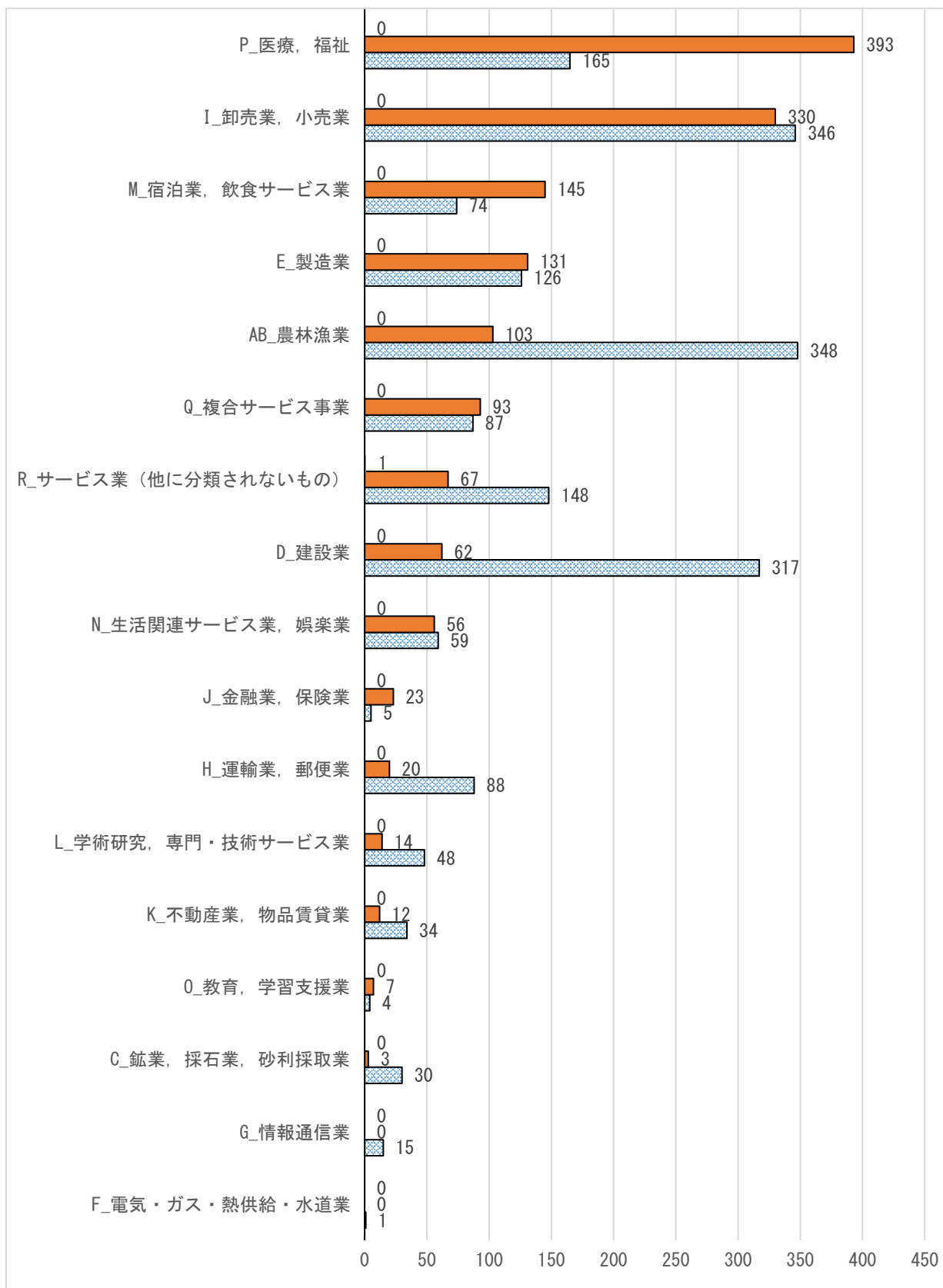


図 南伊勢町 産業大分類別 男女人数（人）（各産業 上側：不詳 中央：女性 下側：男性）



■紀北町

産業大分類	従業者数				割合		
	男女計 (人)	従業者数_男性 (人)	従業者数_女性 (人)	不詳 (人)	男性の占める割合%	女性の占める割合%	不詳割合%
AB_農林漁業	207	144	63	0	69.6	30.4	0.0
C_鉱業, 採石業, 砂利採取業	1	1	-	-	100.0	-	-
D_建設業	535	446	89	0	83.4	16.6	0.0
E_製造業	1,152	679	473	0	58.9	41.1	0.0
F_電気・ガス・熱供給・水道業	-	-	-	-	-	-	-
G_情報通信業	12	6	6	0	50.0	50.0	0.0
H_運輸業, 郵便業	180	152	28	0	84.4	15.6	0.0
I_卸売業, 小売業	1,058	439	619	0	41.5	58.5	0.0
J_金融業, 保険業	105	37	68	0	35.2	64.8	0.0
K_不動産業, 物品賃貸業	82	54	28	0	65.9	34.1	0.0
L_学術研究, 専門・技術サービス業	30	23	7	0	76.7	23.3	0.0
M_宿泊業, 飲食サービス業	394	139	255	0	35.3	64.7	0.0
N_生活関連サービス業, 娯楽業	166	74	91	1	44.6	54.8	0.6
O_教育, 学習支援業	22	14	8	0	63.6	36.4	0.0
P_医療, 福祉	1,008	224	784	0	22.2	77.8	0.0
Q_複合サービス事業	58	28	30	0	48.3	51.7	0.0
R_サービス業 (他に分類されないもの)	352	236	116	0	67.0	33.0	0.0

図 紀北町 産業大分類別 男女割合 (%) (各産業 左側: 男性 中央: 女性 右側: 不詳)

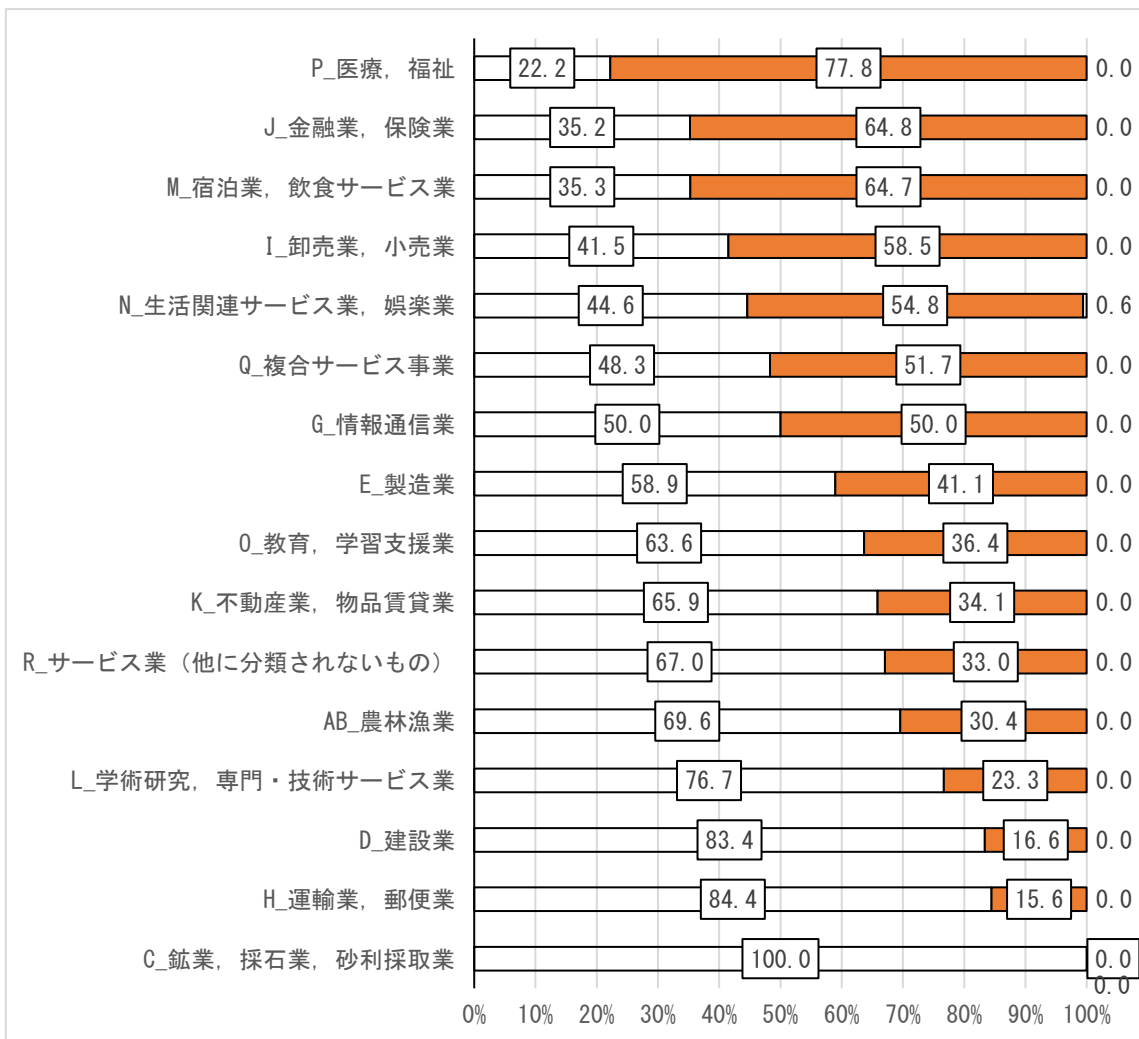
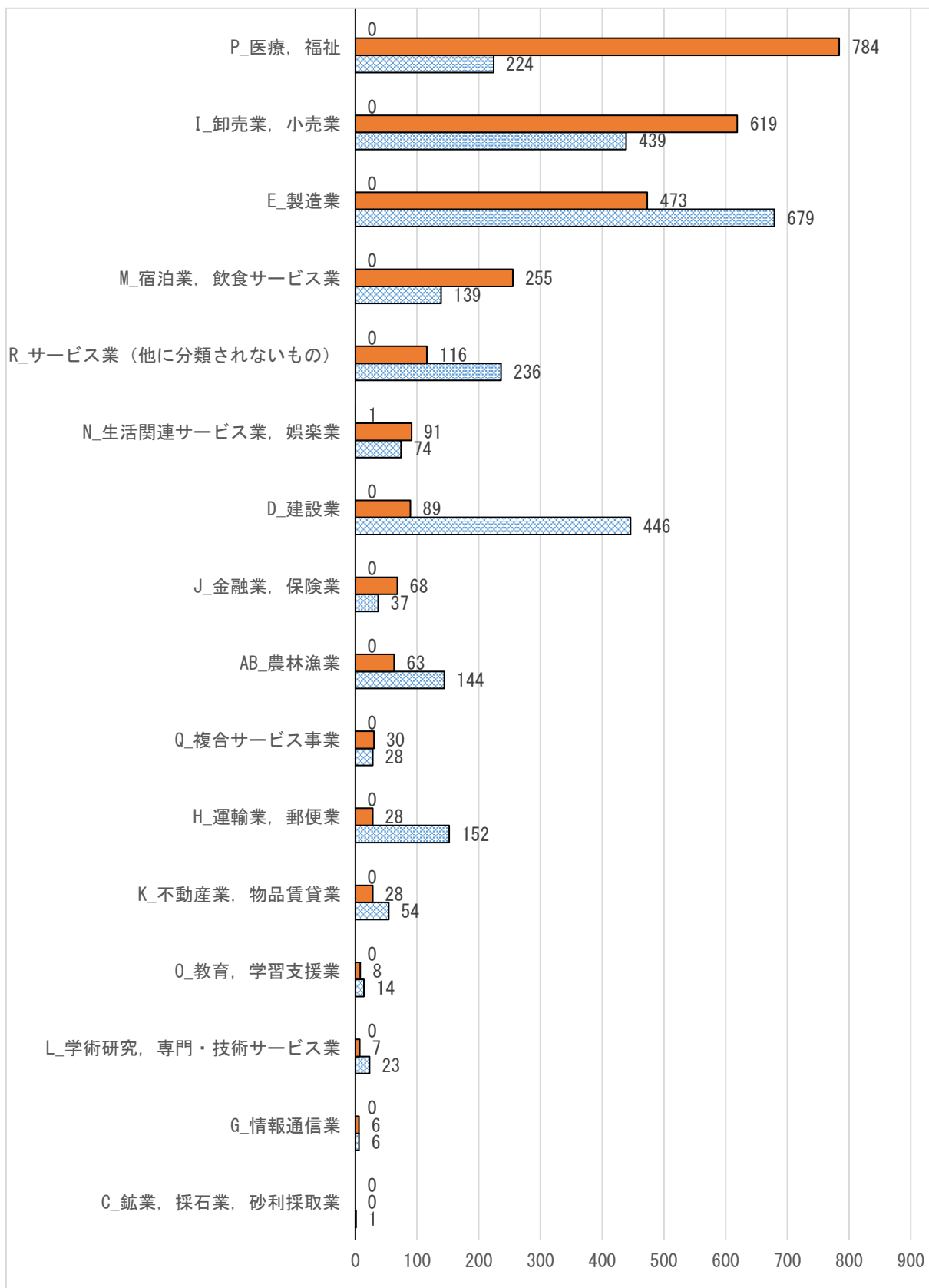


図 紀北町 産業大分類別 男女人数（人）（各産業 上側：不詳 中央：女性 下側：男性）



■御浜町

産業大分類	従業者数				割合		
	男女計 (人)	男性 (人)	女性 (人)	不詳 (人)	男性の占 める割 合%	女性の占 める割 合%	不詳 割合 %
AB_農林漁業	182	136	46	0	74.7	25.3	0.0
C_鉱業, 採石業, 砂利採取業	-	-	-	-	-	-	-
D_建設業	249	199	50	0	79.9	20.1	0.0
E_製造業	307	189	118	0	61.6	38.4	0.0
F_電気・ガス・熱供給・水道業	-	-	-	-	-	-	-
G_情報通信業	-	-	-	-	-	-	-
H_運輸業, 郵便業	102	80	22	0	78.4	21.6	0.0
I_卸売業, 小売業	602	282	320	0	46.8	53.2	0.0
J_金融業, 保険業	25	9	16	0	36.0	64.0	0.0
K_不動産業, 物品賃貸業	66	24	42	0	36.4	63.6	0.0
L_学術研究, 専門・技術サービス業	48	32	16	0	66.7	33.3	0.0
M_宿泊業, 飲食サービス業	78	26	52	0	33.3	66.7	0.0
N_生活関連サービス業, 娯楽業	61	27	34	0	44.3	55.7	0.0
O_教育, 学習支援業	35	20	15	0	57.1	42.9	0.0
P_医療, 福祉	485	188	297	0	38.8	61.2	0.0
Q_複合サービス事業	102	59	43	0	57.8	42.2	0.0
R_サービス業 (他に分類されないもの)	112	72	40	0	64.3	35.7	0.0

図 御浜町 産業大分類別 男女割合 (%) (各産業 左側: 男性 右側: 女性)

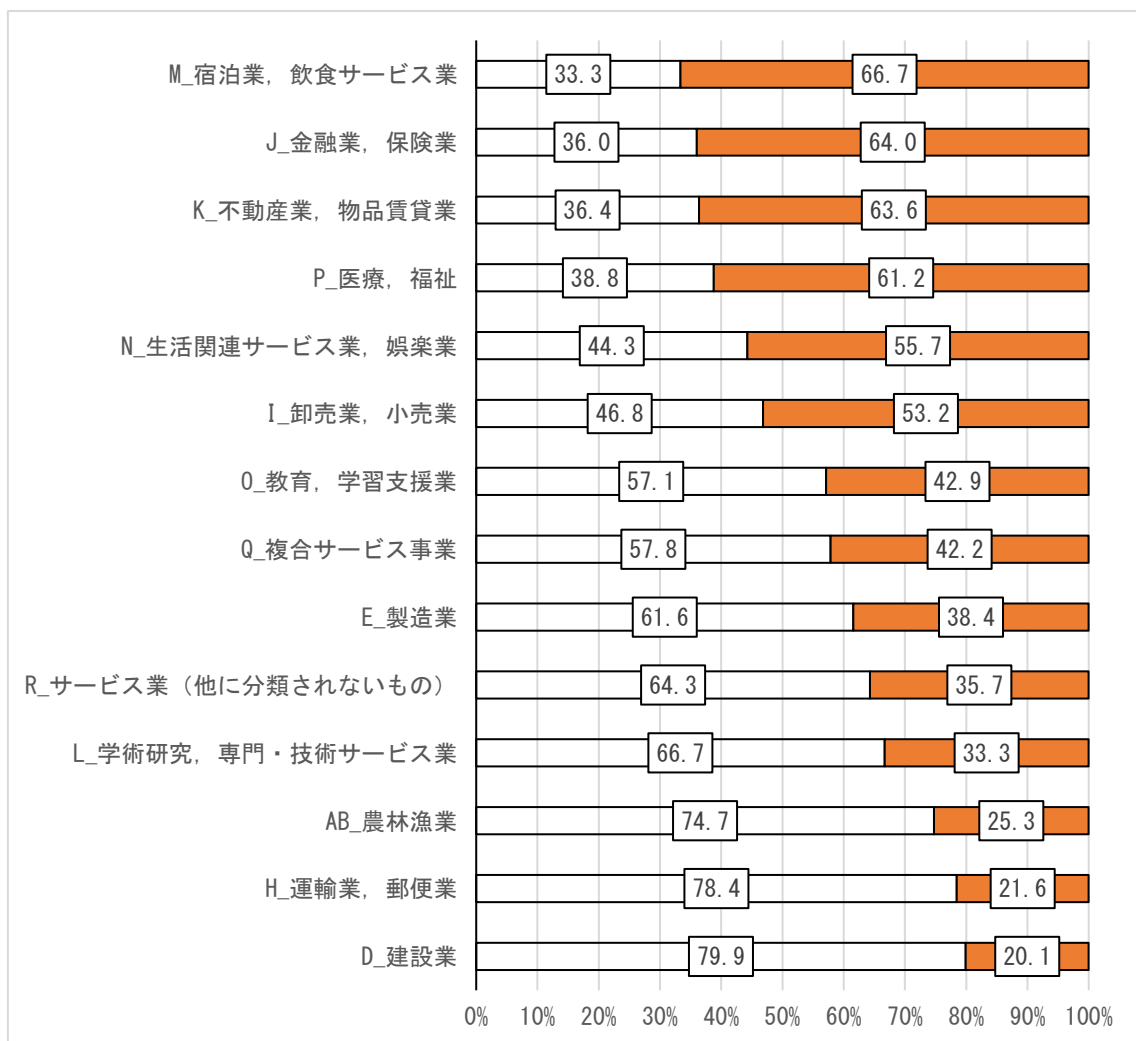
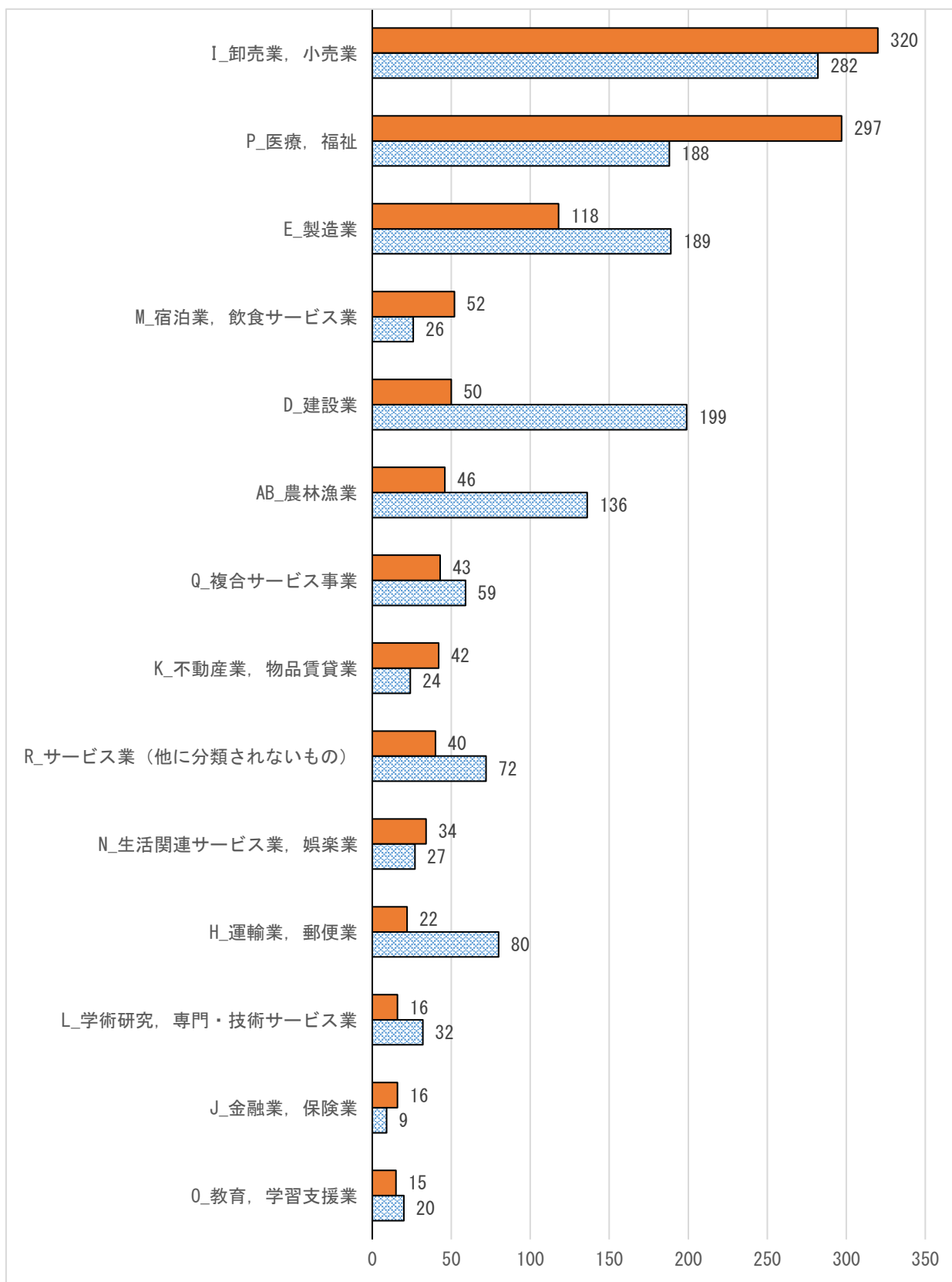


図 御浜町 産業大分類別 男女人数（人）（各産業 上側：女性 下側：男性）



■紀宝町

産業大分類	従業者数				割合		
	男女計 (人)	男性 (人)	女性 (人)	不詳 (人)	男性の占 める割 合%	女性の占 める割 合%	不詳 割合 %
AB_農林漁業	72	45	27	0	62.5	37.5	0.0
C_鉱業, 採石業, 砂利採取業	-	-	-	-	-	-	-
D_建設業	404	326	78	0	80.7	19.3	0.0
E_製造業	1,059	715	344	0	67.5	32.5	0.0
F_電気・ガス・熱供給・水道業	2	-	2	-	-	100.0	-
G_情報通信業	-	-	-	-	-	-	-
H_運輸業, 郵便業	10	8	2	0	80.0	20.0	0.0
I_卸売業, 小売業	381	189	184	8	49.6	48.3	2.1
J_金融業, 保険業	1	1	-	-	100.0	-	-
K_不動産業, 物品賃貸業	83	49	34	0	59.0	41.0	0.0
L_学術研究, 専門・技術サービス業	19	12	7	0	63.2	36.8	0.0
M_宿泊業, 飲食サービス業	139	47	92	0	33.8	66.2	0.0
N_生活関連サービス業, 娯楽業	49	19	30	0	38.8	61.2	0.0
O_教育, 学習支援業	14	5	9	0	35.7	64.3	0.0
P_医療, 福祉	411	116	295	0	28.2	71.8	0.0
Q_複合サービス事業	43	31	12	0	72.1	27.9	0.0
R_サービス業(他に分類されないもの)	155	98	57	0	63.2	36.8	0.0

図 紀宝町 産業大分類別 男女割合 (%) (各産業 左側: 男性 中央: 女性 右側: 不詳)

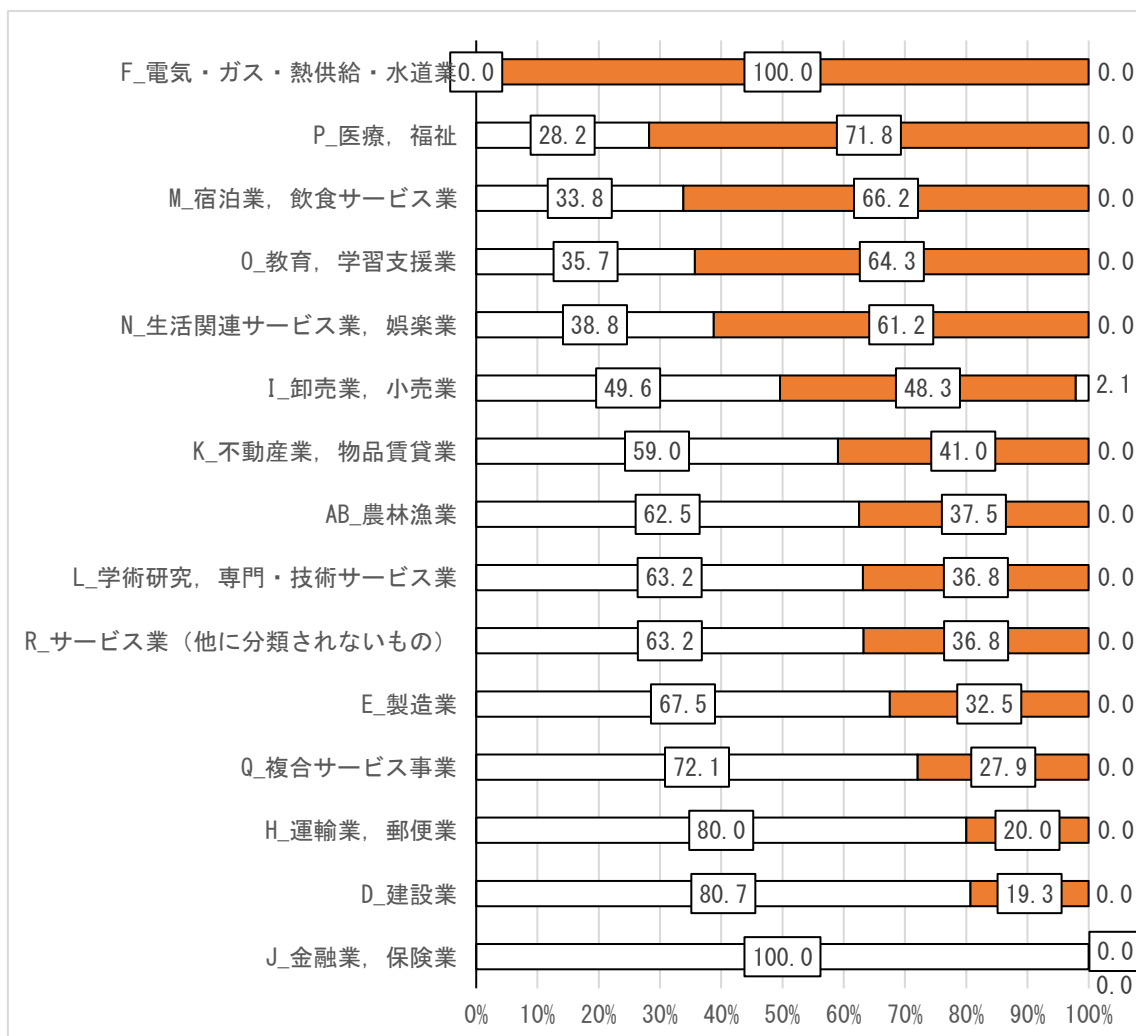
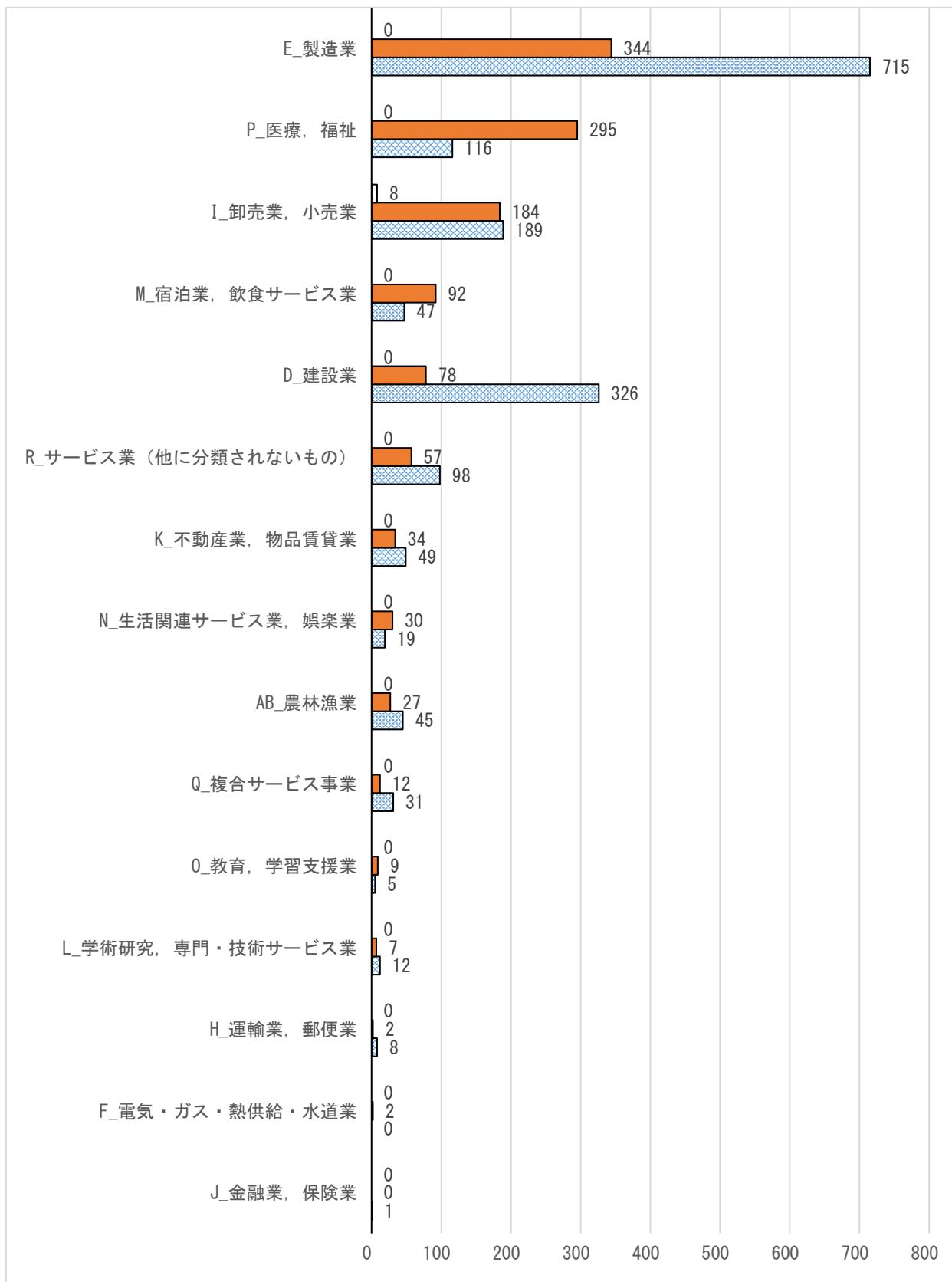


図 紀宝町 産業大分類別 男女人数（人）（各産業 上側：不詳 中央：女性 下側：男性）



令和3年経済センサス-活動調査（確報）
—産業横断的集計—

（令和3年6月1日現在）

別冊 市町別 産業大分類別 男女別 従業者数
<<町編>>

編集・発行 三重県政策企画部統計課

〒514-0004 津市栄町1丁目954

栄町庁舎2階

電話 (059) 224-2052

ファクシミリ (059) 224-2046

<https://www.pref.mie.lg.jp/DATABOX/>

E-mail: tokei@pref.mie.lg.jp