

第2 県債及び一時借入金の状況

県債は、県が公共事業や災害復旧事業を行うなど、一時に多額の資金を必要とする場合、国等から長期に借り入れる資金であり、後年度に償還計画に基づき返還していくものです。

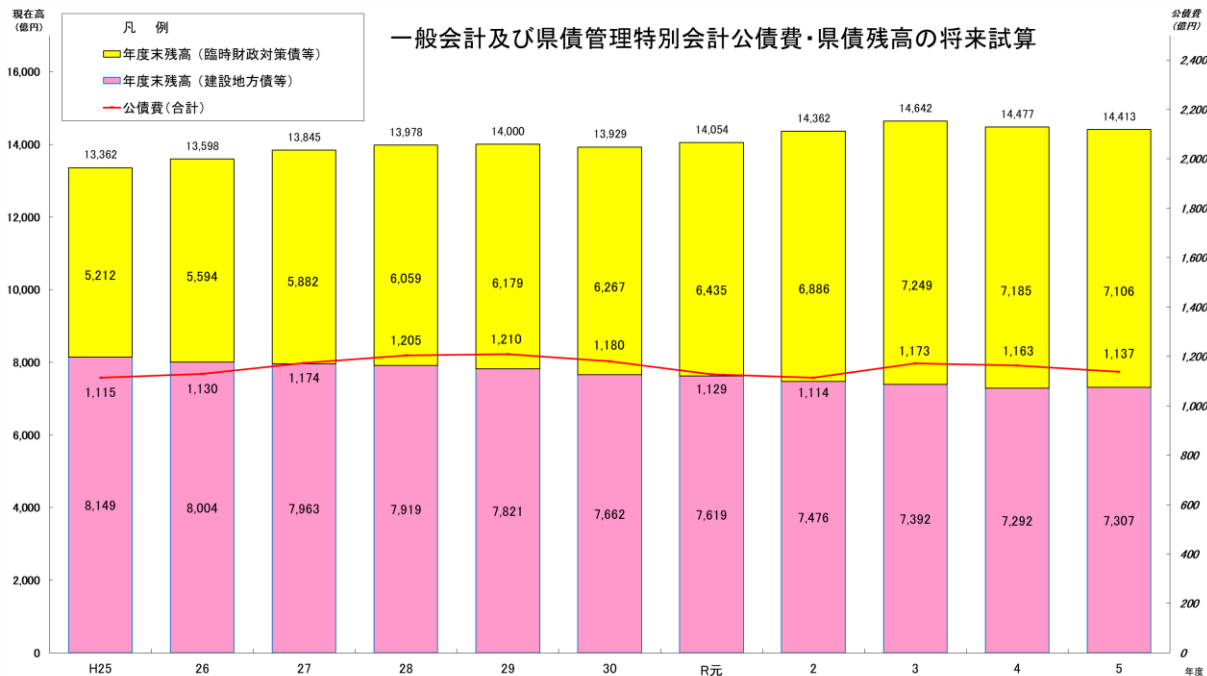
1 県債残高の推移(一般会計及び県債管理特別会計)

令和5年度までの県債残高の推移については、下表のとおりです。

県債残高については、建設地方債等と臨時財政対策債等の残高に区分し表示しています。建設地方債は公共事業等の建設事業実施に伴い発行するもので、その残高については、これまでの行財政改革取組により、平成25年度から令和4年度にかけて減少しています。

臨時財政対策債は、本来、地方交付税で地方に交付されるべき金額について県債を発行するもので、地方の債務ですが、後年度の元利償還金に対し地方交付税が交付されるため、実質的には国から交付される地方交付税と同様で、将来世代の県民の負担増につながるものではありません。

公債費・県債残高の推移(一般会計及び県債管理特別会計)



- 注) 1. 年度末現在高は、令和4年度までは決算額、令和5年度は10月補正後予算額に年度内補正見込額を加算した額です。
2. 臨時財政対策債等には、国の地方財政対策により決定される臨時財政対策債や災害に対応するための災害復旧事業債、減収補てん債(特例分)、減税補てん債があり、令和2年度以降は、国の「防災・減災・国土強靱化のための5か年加速化対策」等に係るものを含みます。
3. 公債費は、みえ地域コミュニティ応援ファンド及びみえ農商工連携推進ファンドの解体に伴い発生する国の予算等貸付金債の償還金(H29:8億円、H30:32億円、R元:20億円)を除いた数値です。

2 一時借入金

一時借入金は、予算執行にあたって歳計現金（一会計年度における一切の収入または支出に係る現金のこと）の資金繰りに不足を生じた場合、一時的に予算に定められた範囲内で市中銀行から借り入れるものです。

令和4年度においては資金繰りの必要から、最大で約43億円の借入を行いました。全額年度内に償還しています。

(参考) 県債年度末現在高

県債の令和4年度末現在高は、普通会計では、約1兆4,584億円で、これは前年度に比べ171億円、1.2%減少しています。

これを事業別にみると、その主なものとして、国の補助金等を受けて行う公共事業の財源として借り入れる「公共事業等債」が23.9%を占めていることがわかります。

県債の借入先及び利率をみると、借入先は、その主なものとして市中銀行が49.5%、政府資金が13.1%となっており、利率別では、利率1%以下のものが91.9%、利率2%以下のものが99.4%を占めています。

次に、県債年度末現在高と県債依存度（歳入総額に占める県債発行額の割合）の推移をみると、県債年度末現在高（NTT債除く）は、平成25年度末に約1兆3,425億円であったのが、令和4年度末には約1兆4,584億円となり、平成25年度末現在高の約1.09倍になっています。

一方、県債依存度は、平成25年度から平成30年度にかけて減少傾向でしたが、令和元年度は減収補てん債の発行額の皆増（160億円）などにより17.4%、令和2年度は防災・減災・国土強靱化緊急対策事業債の発行額の増（253億円）などにより16.9%と増加した後、令和4年度は臨時財政対策債の発行額の減（177億円）などにより10.9%となり、過去10年で最も低い水準となっています。

令和4年度における県債の年度末現在高（普通会計）

(ア) 事業別

(単位：百万円)

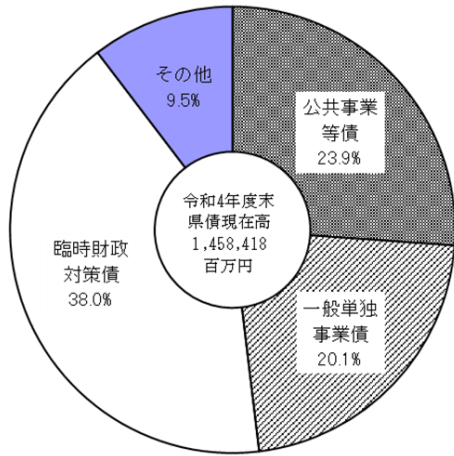
(イ) 借入先別及び利率別

(単位：百万円)

区分	現在高	左の利率別内訳				
		1.0%以下	2.0%以下	3.0%以下	4.0%以下	5.0%以下
公共事業等債	348,800					
一般単独事業債	292,677					
公営住宅建設事業債	1,122					
災害復旧事業債	25,472					
首都圏等整備事業債	405					
教育・福祉施設等整備事業債	12,264					
退職手当債	14,170					
減税補てん債・減収補てん債	70,821					
臨時財政対策債	554,832					
その他	137,853					
合計	1,458,418					
借入先	現在高	1.0%以下	2.0%以下	3.0%以下	4.0%以下	5.0%以下
政府資金	191,760	145,618	40,304	5,599	198	42
財政融資資金	190,615	145,539	39,302	5,535	198	42
旧郵政公社資金	1,146	79	1,002	64		
国の予算貸付・政府関係機関貸付	8,648	7,886	473	163	98	28
市中銀行	721,906	698,853	23,053			
地方公共団体金融機構	130,423	100,789	28,738	714	182	
その他の金融機関	83,577	66,706	15,653	1,219		
市場公募債	214,959	213,909	1,049			
その他	107,144	106,144	1,000			
合計	1,458,418	1,339,904	110,271	7,694	478	70

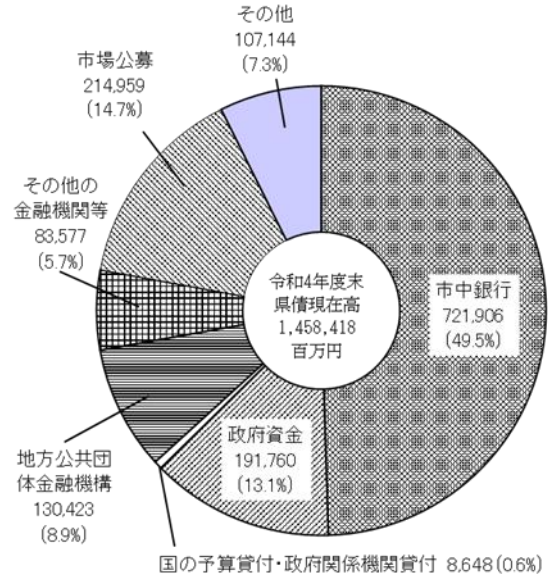
(四捨五入のため合計に合わない場合があります。)

県債事業別現在高構成図（普通会計）



県債借入先別構成図（普通会計）

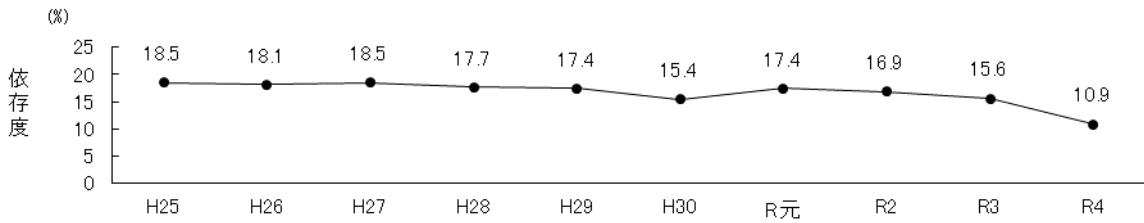
(単位：百万円)



(四捨五入のため、合計に合わない場合があります。)

県債依存度と県債年度末現在高の推移（普通会計）

(ア) 県債依存度



(イ) 県債年度末現在高の推移

