

農林水産業

農家数

令和2年2月1日現在の総農家数は3万3,530戸で、前回調査の平成27年に比べ9,391戸(21.9%)減少しました。総農家数を自給的農家と販売農家の別にみると、自給的農家は1万5,468戸、販売農家が1万8,062戸で、平成27年に比べ自給的農家が1,757戸(10.2%)、販売農家は7,634戸(29.7%)減少しています。

図14 総農家数の推移

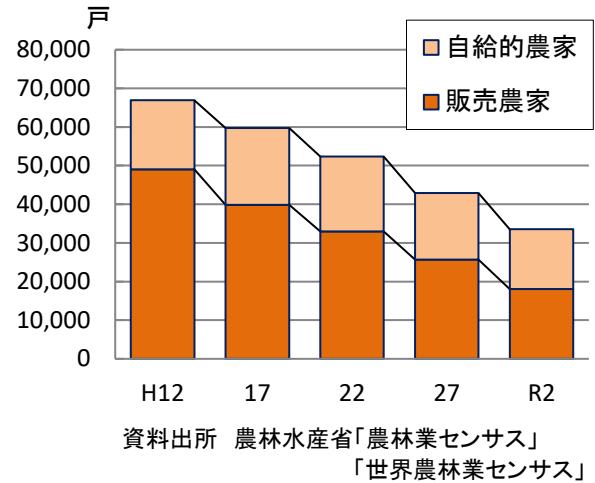
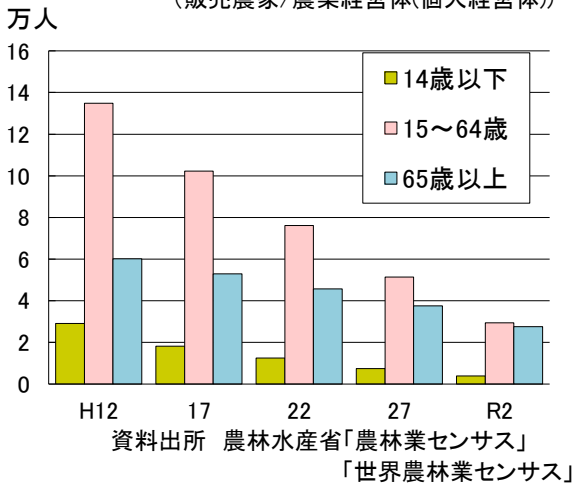


図15 年齢階層別世帯員数の推移 (販売農家/農業経営体(個人経営体))



年齢階層別世帯員数

(販売農家/農業経営体(個人経営体))

令和2年2月1日現在の農業経営体(個人経営体)の世帯員数は6万845人でした。

年齢別では、14歳以下が3,895人(構成比6.4%)、15~64歳が2万9,358人(同48.3%)、65歳以上が2万7,592人(同45.3%)となっています。

※平成27年以前は、販売農家の値であるため、農業経営体(個人経営体)の値である令和2年とは接続しない。

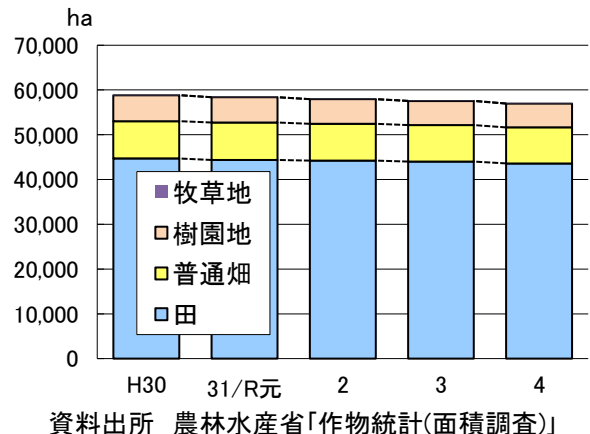
耕地面積

令和4年の耕地面積は5万7,000haで、前年に比べ600ha(1.0%)減少しました。

種類別にみると、田4万3,600ha、畑1万3,400ha(普通畑8,040ha、樹園地5,320ha、牧草地26ha)となっています。

※原数が4桁の場合は下1桁、原数が5桁の場合は下2桁を四捨五入しているため、合計値と内訳の計が一致しない場合があります。

図16 種類別耕地面積の推移



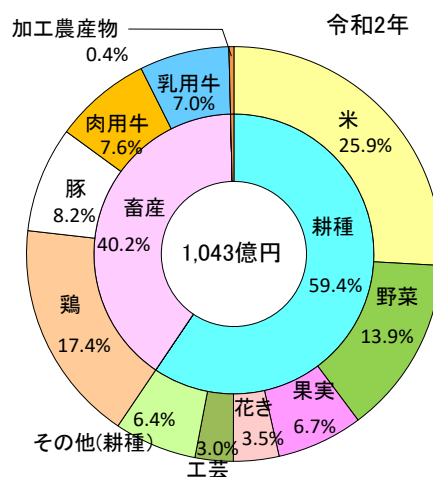
農業産出額

令和2年の農業産出額は1,043億円で、前年に比べ63億円(5.7%)減少しました。

種別割合をみると、耕種59.4%、畜産40.2%、加工農産物0.4%となっています。

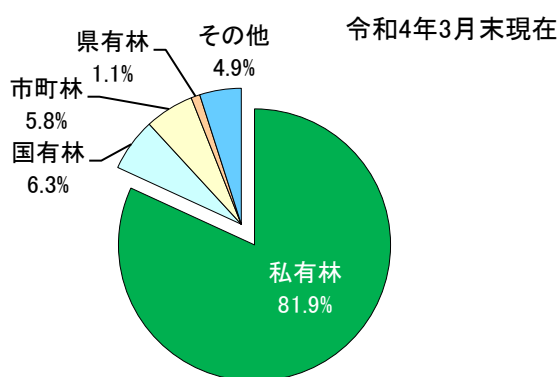
また、品目別では米が最も多く270億円(構成比25.9%)で、以下、鶏181億円(同17.4%)、野菜145億円(同13.9%)、豚86億円(同8.2%)などとなっています。

図17 農業産出額の品目別構成比



資料出所 農林水産省「生産農業所得統計」

図18 森林保有形態別割合



資料出所 県農林水産部森林・林業経営課

林業

令和4年3月末現在の森林面積は37万2,030haでした。

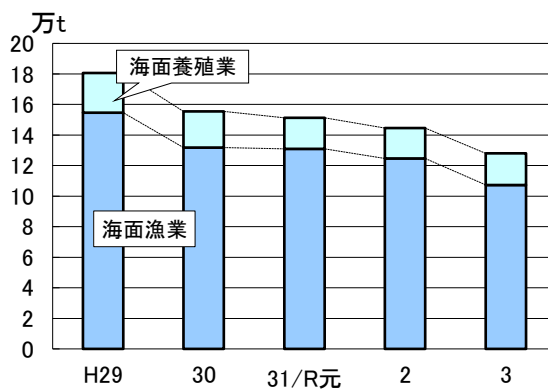
保有形態別にみると、私有林が30万4,546haと大半を占め、国有林2万3,470ha、市町林2万1,702ha、県有林3,936haなどとなっています。

漁業

令和3年の漁業生産量のうち、海面漁業は10万7,377tで、前年に比べ1万7,290t(13.9%)減少しました。海面養殖業は2万634tで、前年に比べ662t(3.3%)増加しました。内水面漁業は54tで前年に比べ28t(34.1%)減少、内水面養殖業は310tで63t(25.5%)増加しました。

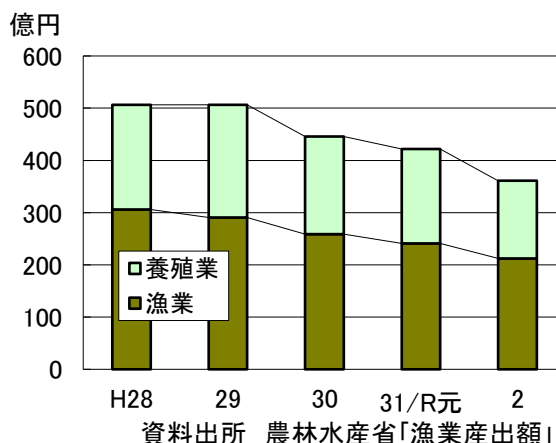
また、海面漁業の令和2年の産出額は212億38百万円で、前年に比べ28億93百万円(12.0%)減少しました。海面養殖業の産出額は148億60百万円で、前年に比べ32億23百万円(17.8%)減少しました。

図19 漁業生産量(海面)の推移



資料出所 農林水産省「漁業・養殖業生産統計」

図20 漁業産出額(海面)の推移



資料出所 農林水産省「漁業産出額」