



# 市町別 訪問看護 将来推計

---

### ● 出典

- ①NDB（2019年度診療分）
- ②審査支払機関（国保中央会・支払基金）提供訪問看護レセプトデータ（2019年度）
- ③介護DB（2019年度）
- ④住民基本台帳に基づく人口（2020年1月1日）
- ⑤日本の地域別将来推計人口（平成30（2018）年推計（出生中位・死亡中位））

### ● 算出方法

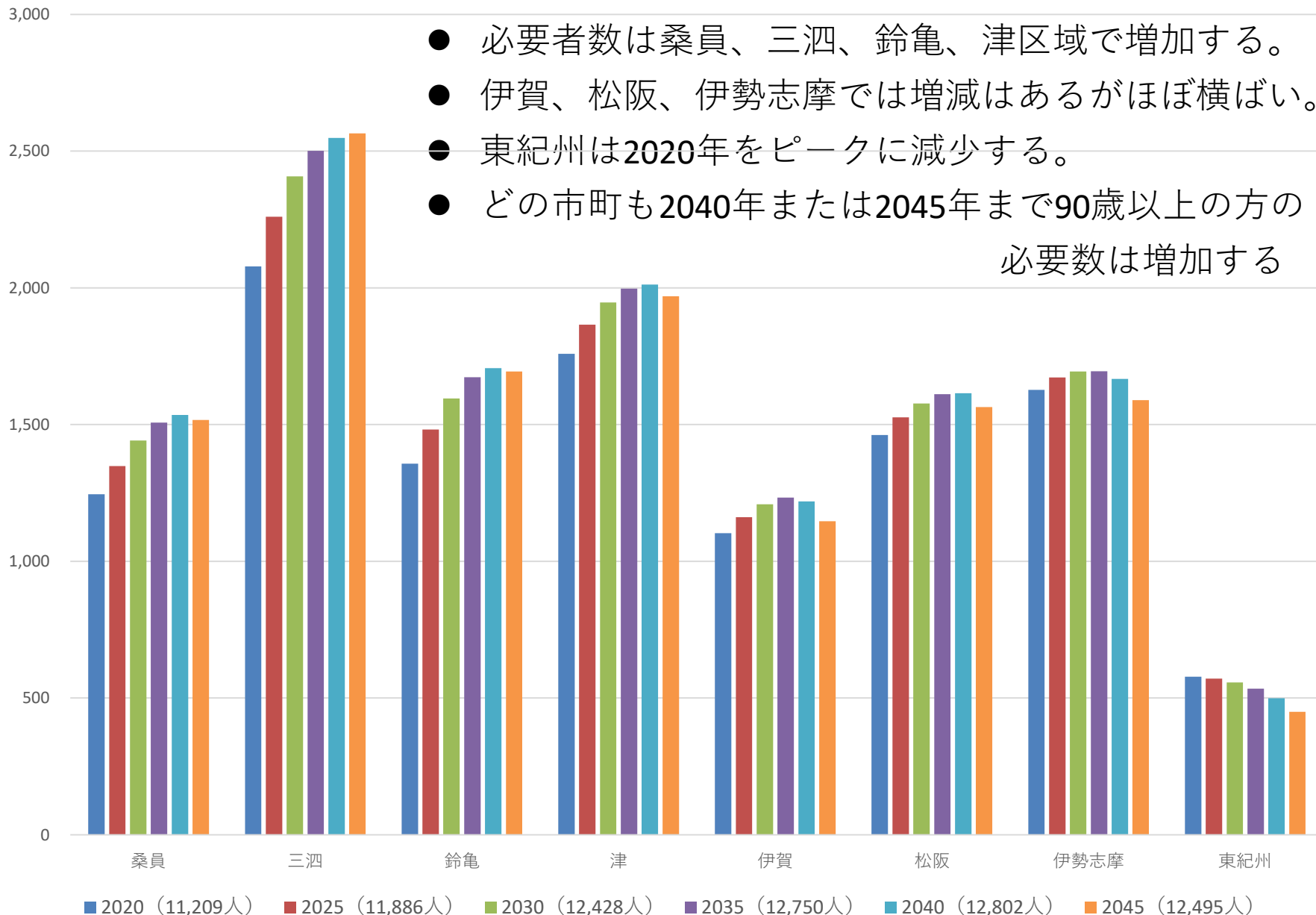
- ①在宅患者訪問看護指導料または同一建物居住者在宅訪問看護・指導料及び精神科訪問看護・指導料のレセプトを集計。
- ②訪問看護レセプトを集計。
- ③訪問看護費または介護予防訪問看護費のレセプトを集計。

受療率：①～④を基に算出。

推計方法：①～④を基に算出した受療率（都道府県別、二次医療圏別）を、都道府県別、二次医療圏別、市区町村別の将来推計人口に機械的に適用して推計。

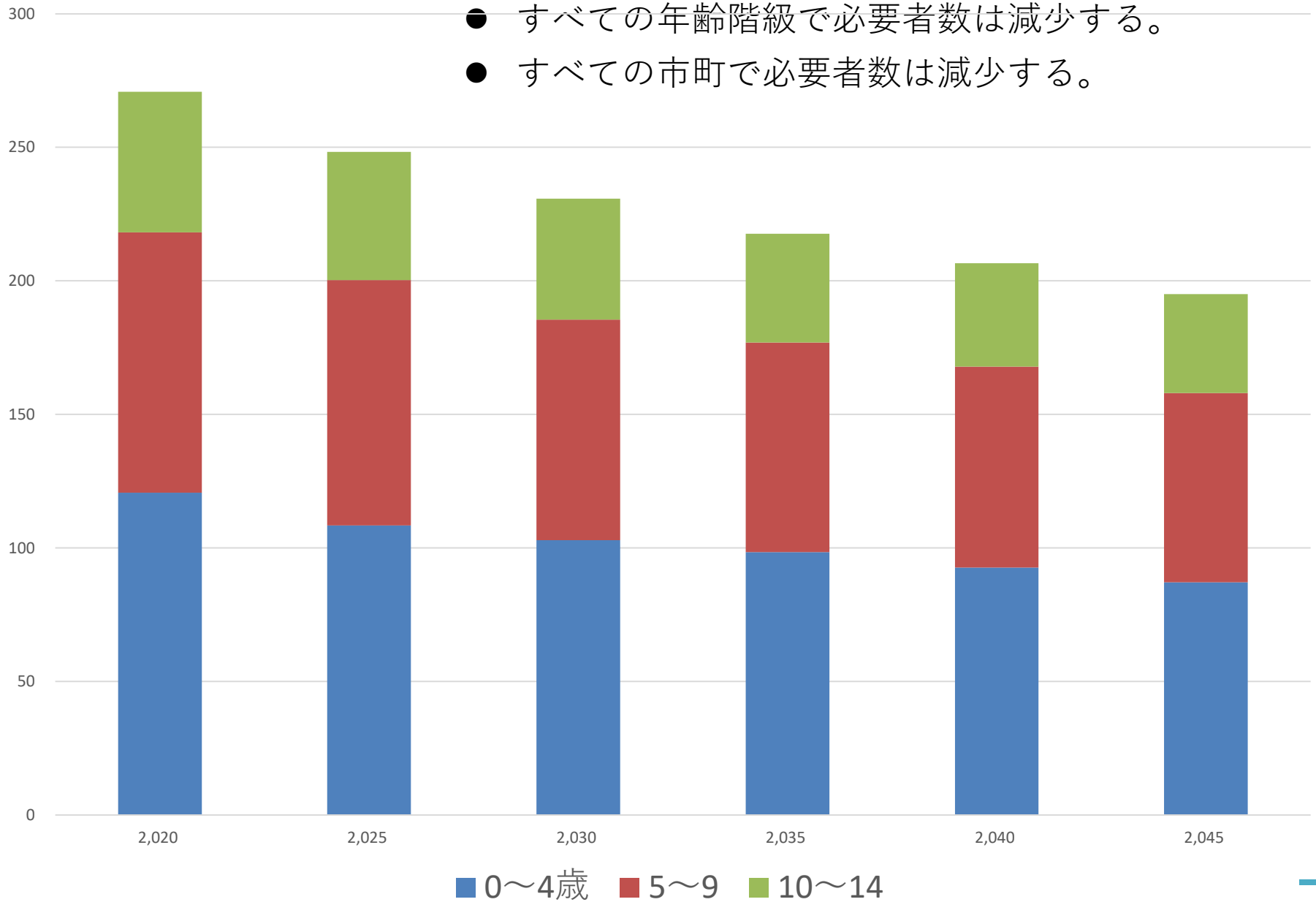
# 地域医療構想区域別訪問看護将来推計（人）

- 必要者数は桑員、三泗、鈴亀、津区域で増加する。
- 伊賀、松阪、伊勢志摩では増減はあるがほぼ横ばい。
- 東紀州は2020年をピークに減少する。
- どの市町も2040年または2045年まで90歳以上の方の必要数は増加する



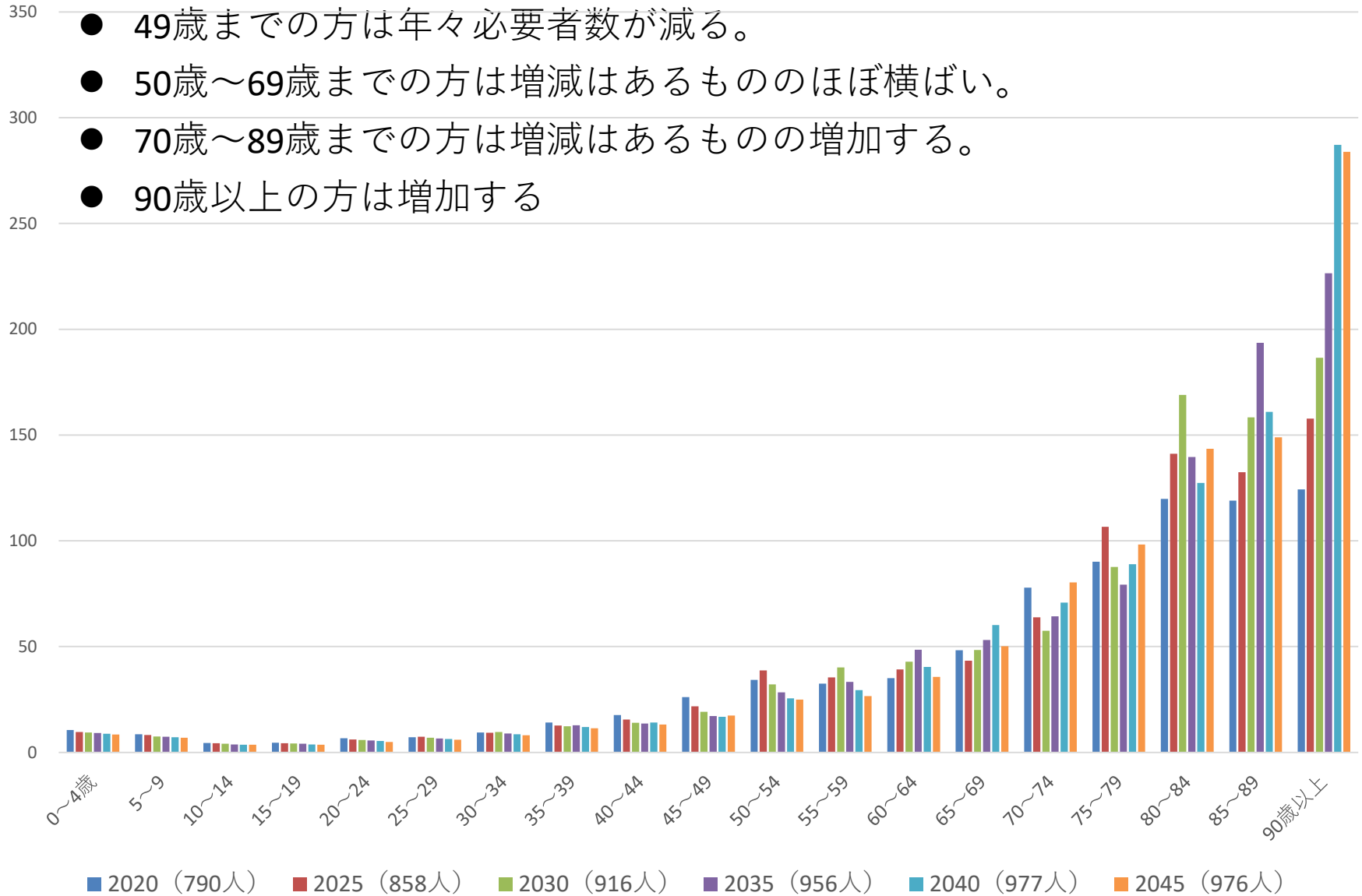
# 小児訪問看護将来推計（三重県：15歳未満）

- すべての年齢階級で必要者数は減少する。
- すべての市町で必要者数は減少する。



# 年齢階級別 訪問看護将来推計（人）（桑名市）

- 必要者数は2040年～2045年まで増え続ける。
- 49歳までの方は年々必要者数が減る。
- 50歳～69歳までの方は増減はあるもののほぼ横ばい。
- 70歳～89歳までの方は増減はあるものの増加する。
- 90歳以上の方は増加する



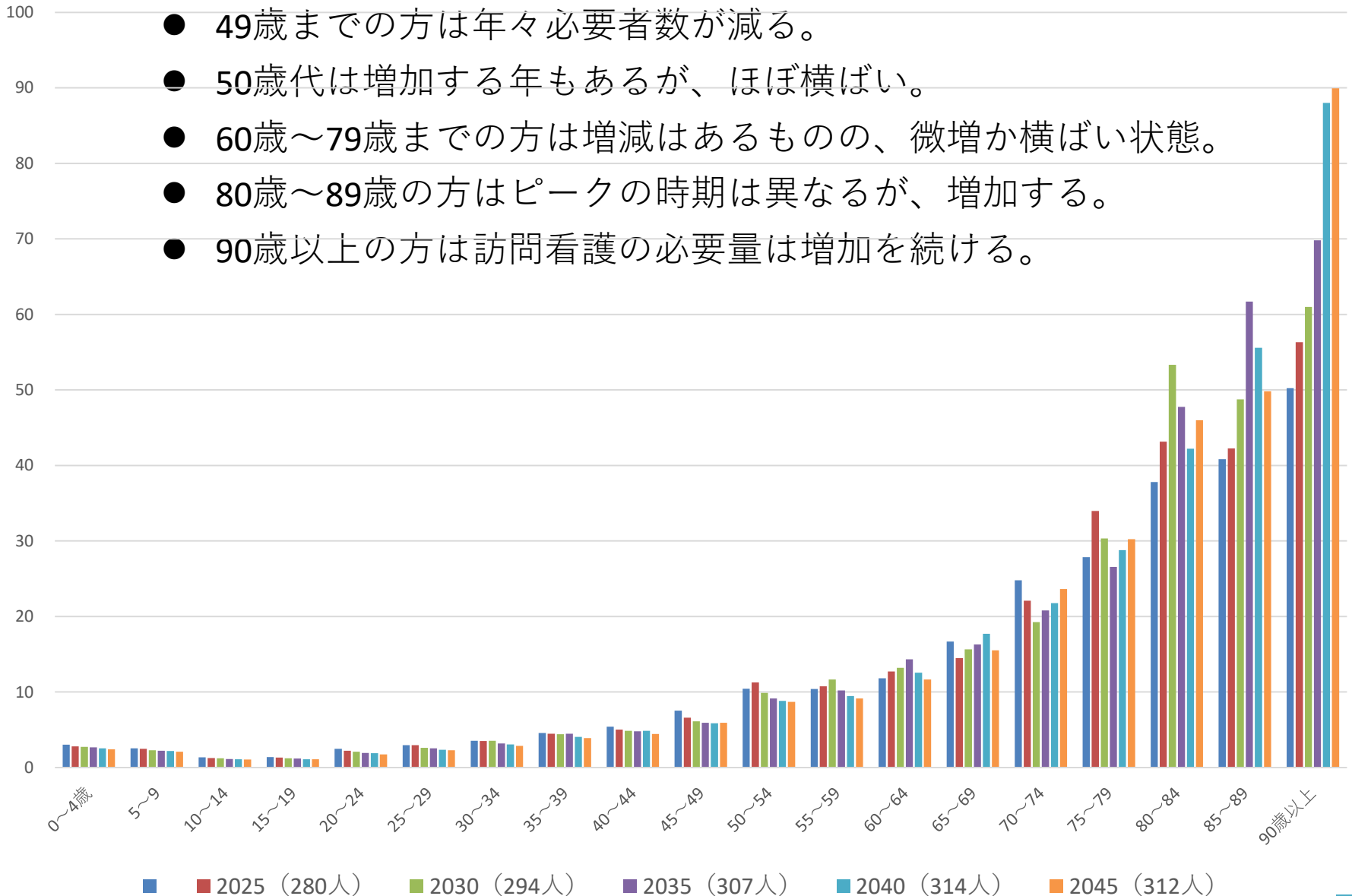
# 年齢階級別 訪問看護将来推計（人）（木曾岬町）

- 2030年までは必要者数は増え、その後横ばい状態が続く。
- 79歳までの方の必要量は増減もあるが、減少となる。
- 80歳代の方はピークの年は異なるが増加後減少する。
- 90歳以上の方の必要者数は年々増加する。



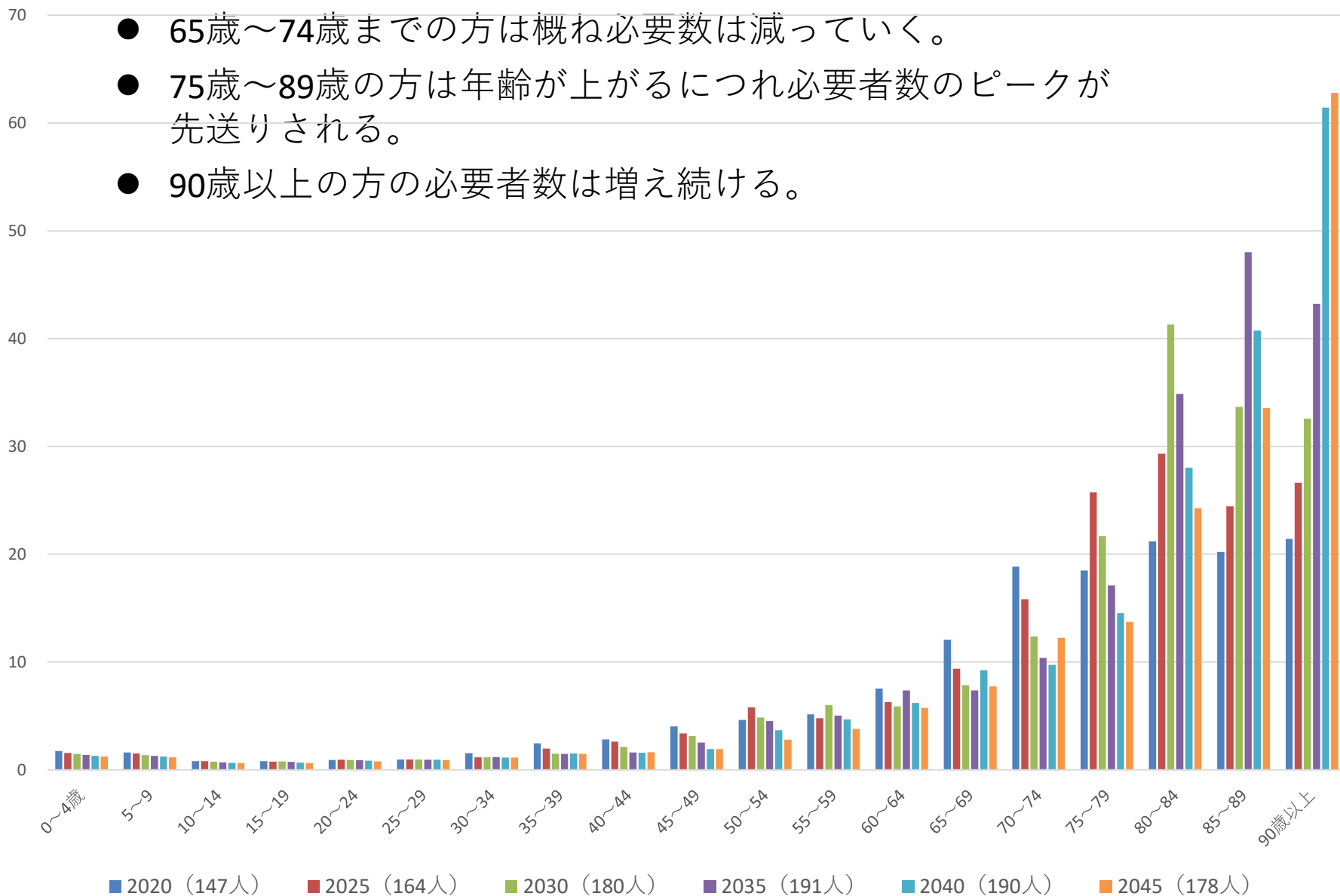
# 年齢階級別 訪問看護将来推計（人）（いなべ市）

- 2040年をピークにその後横ばい状態となる。
- 49歳までの方は年々必要者数が減る。
- 50歳代は増加する年もあるが、ほぼ横ばい。
- 60歳～79歳までの方は増減はあるものの、微増か横ばい状態。
- 80歳～89歳の方はピークの時期は異なるが、増加する。
- 90歳以上の方は訪問看護の必要量は増加を続ける。



# 年齢階級別 訪問看護将来推計（東員町）

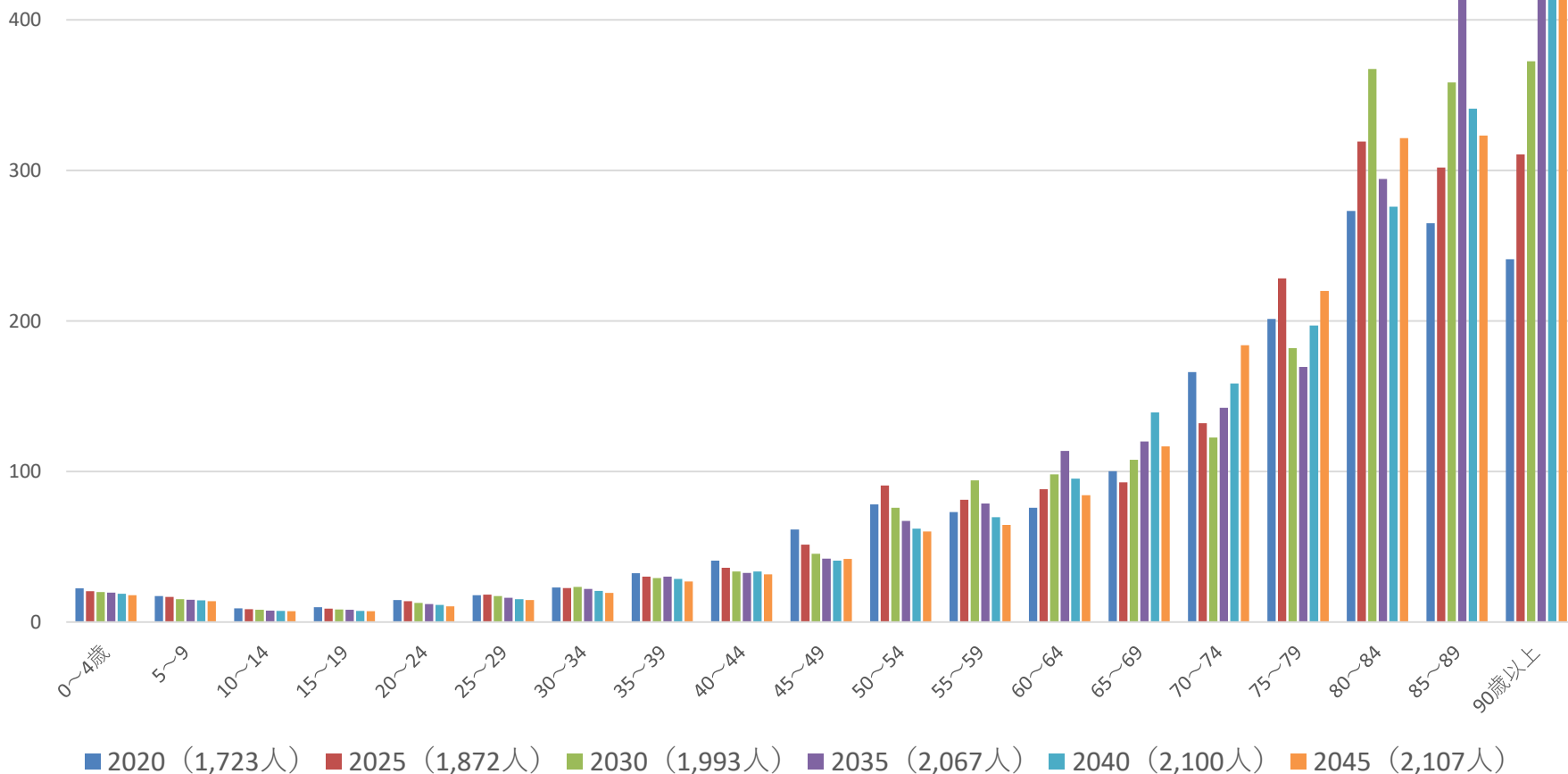
- 2035年から2040年に必要者数はピークとなる。
- 65歳～74歳までの方は概ね必要数は減っていく。
- 75歳～89歳の方は年齢が上がるにつれ必要者数のピークが先送りされる。
- 90歳以上の方の必要者数は増え続ける。





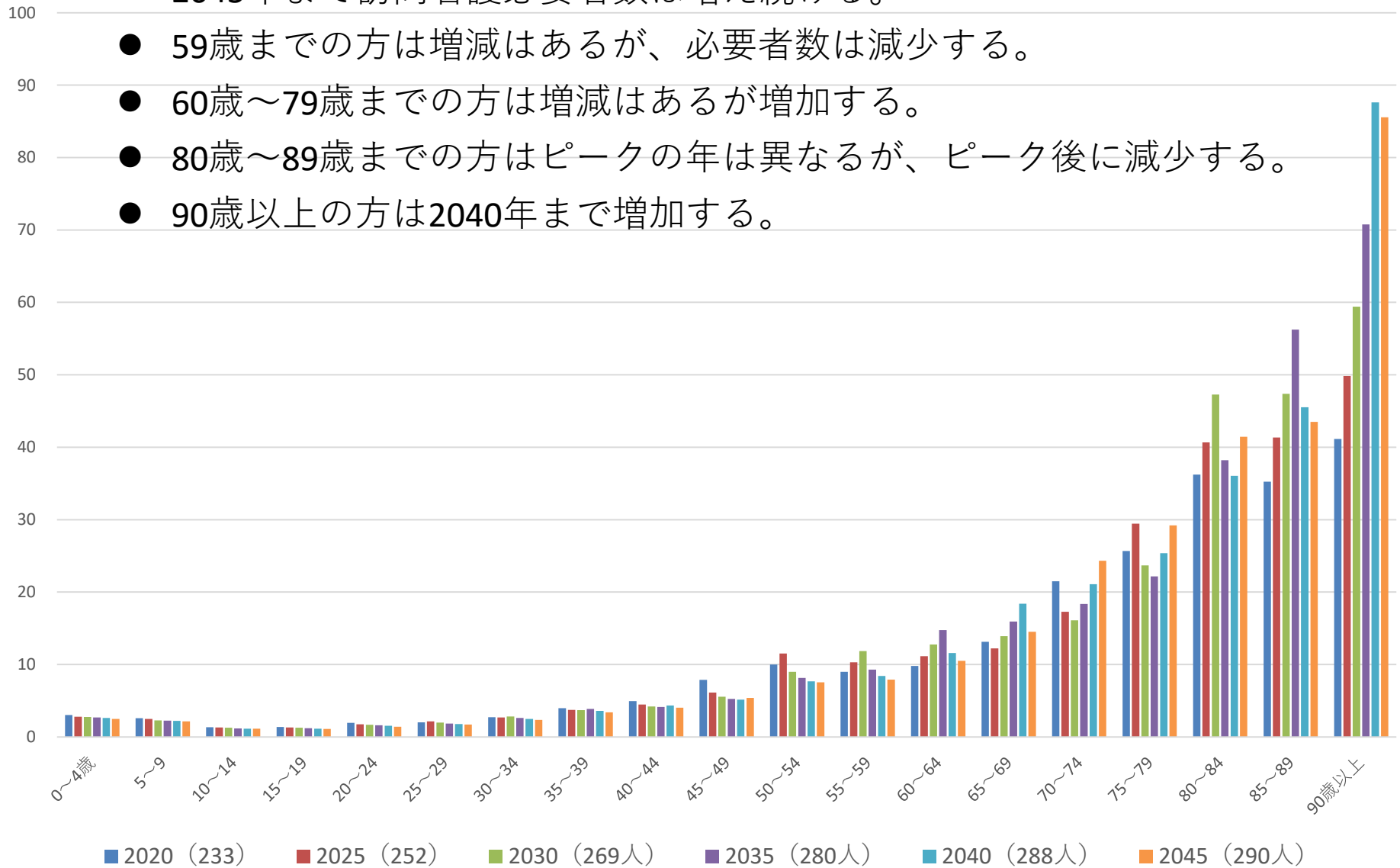
# 年齢階級別 訪問看護将来推計（人）（四日市市）

- 2045年まで訪問看護必要者数は増え続ける。
- 59歳までの方は増減はあるが、必要者数は減少する。
- 60歳～79歳までの方は増減はあるが増加する。
- 80歳～89歳までの方はピークの年は異なるが、ピーク後に減少する。
- 90歳以上の方は2040年まで増加する。



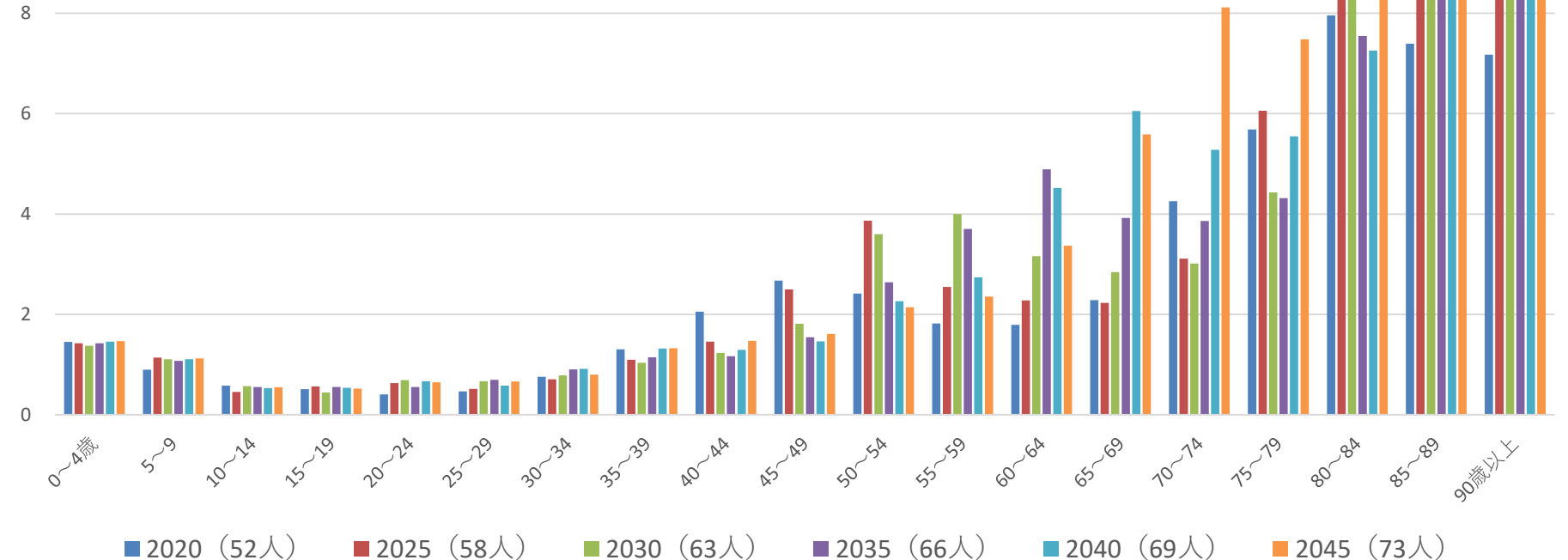
# 年齢階級別 訪問看護将来推計（人）（菟野町）

- 2045年まで訪問看護必要者数は増え続ける。
- 59歳までの方は増減はあるが、必要者数は減少する。
- 60歳～79歳までの方は増減はあるが増加する。
- 80歳～89歳までの方はピークの年は異なるが、ピーク後に減少する。
- 90歳以上の方は2040年まで増加する。



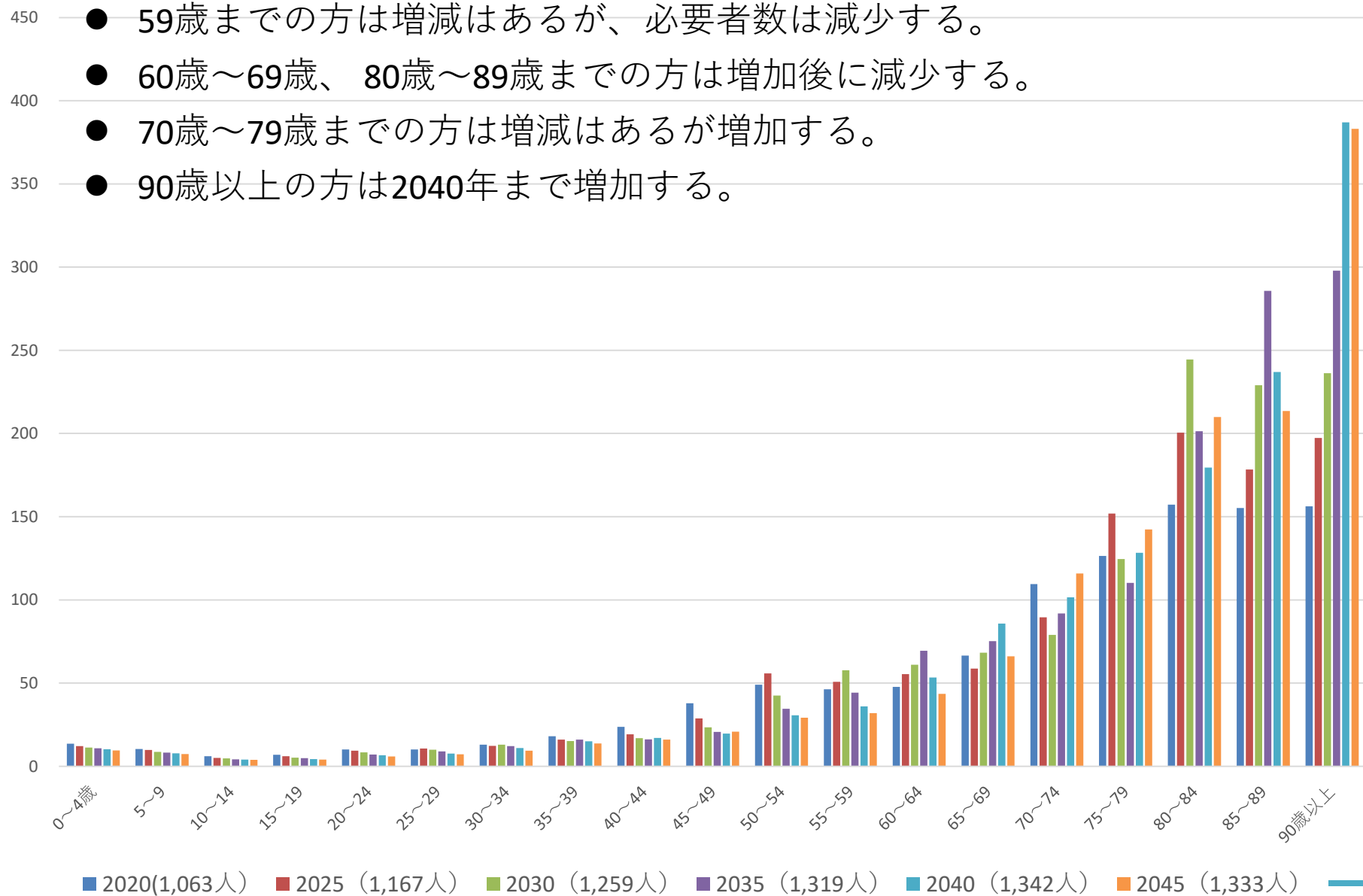
# 年齢階級別 訪問看護将来推計（人）（朝日町）

- 人数が少なく、潜在的なニーズ等については加味できていないため、変動の可能性が高い。
- 2045年まで訪問看護必要者数は増え続ける。
- 39歳までの方は横ばい状態が続く。
- 40歳～49歳の方は減少する。
- 50歳～69歳までの方はピークの年は異なるが、ピーク後に減少する。
- 70歳～79歳までの方は減少が続くが、2045年に急増する。
- 80歳～89歳までの方はピークの年は異なるが、おおむねピーク後に減少する。
- 90歳以上の方は2045年まで増加する。



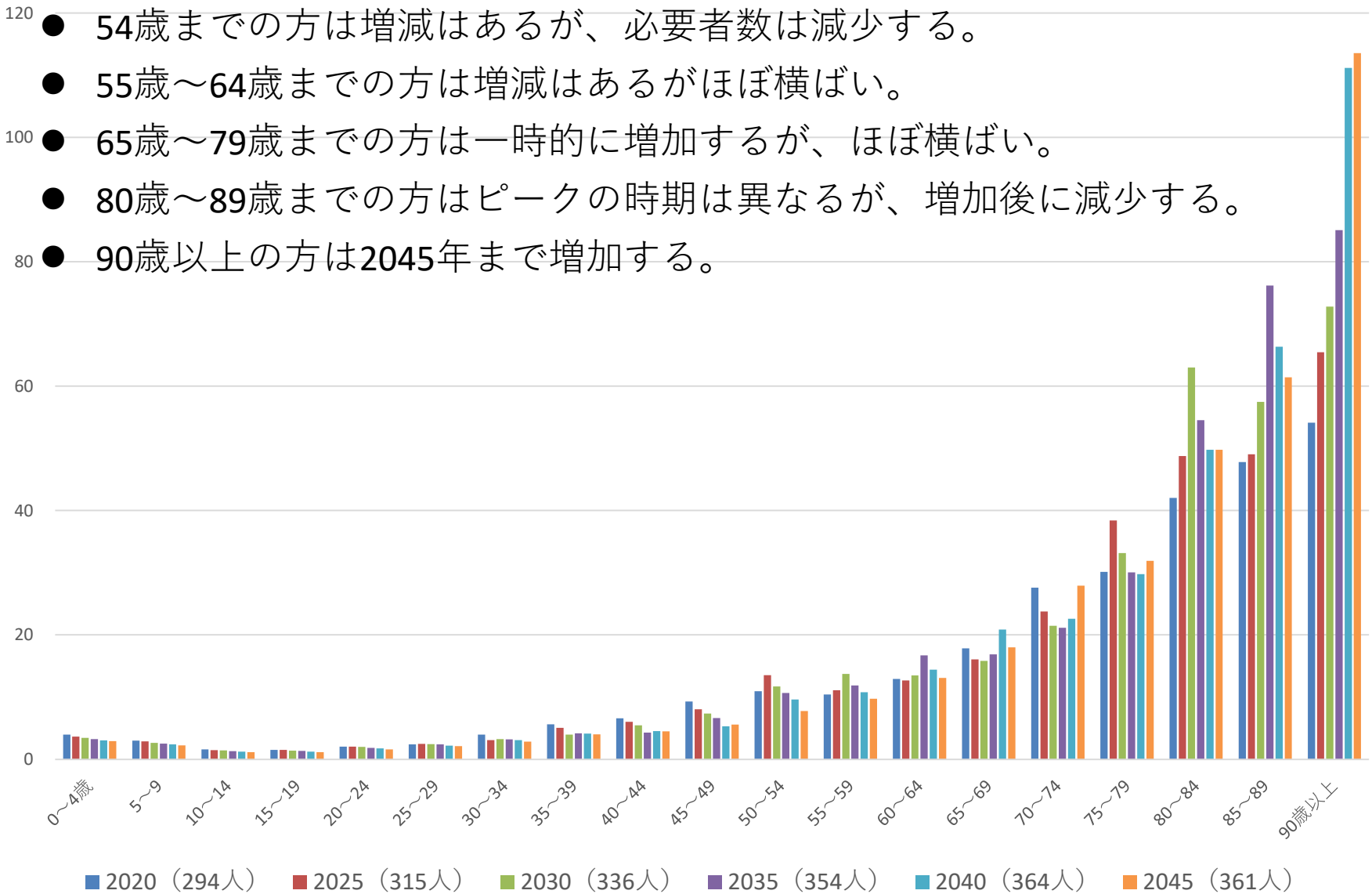
# 年齢階級別 訪問看護将来推計（人）（鈴鹿市）

- 2040年ごろに必要な者数はピークとなり、その後減少する。
- 59歳までの方は増減はあるが、必要者数は減少する。
- 60歳～69歳、80歳～89歳までの方は増加後に減少する。
- 70歳～79歳までの方は増減はあるが増加する。
- 90歳以上の方は2040年まで増加する。



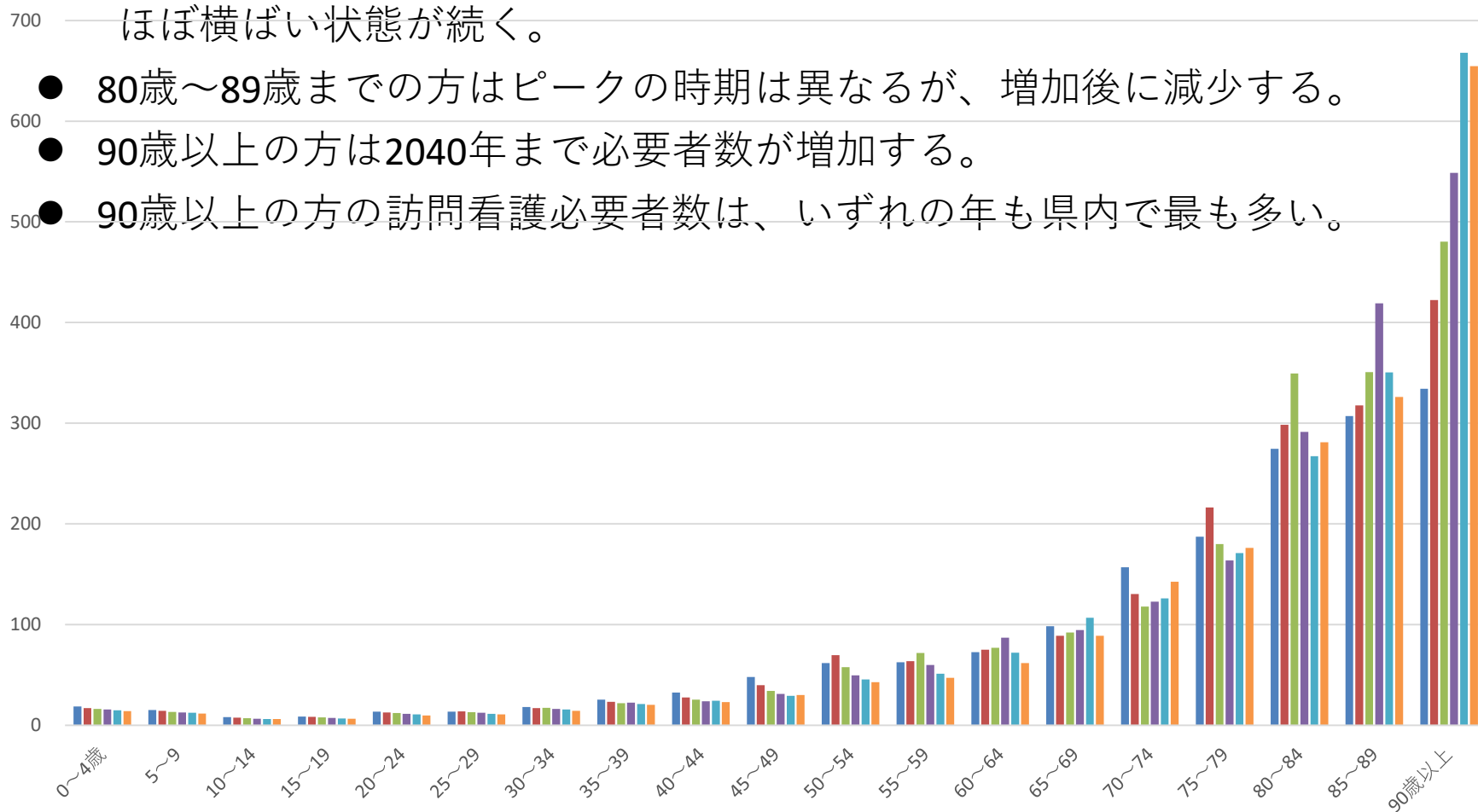
# 年齢階級別 訪問看護将来推計（人）（亀山市）

- 2040年ごろにピークとなり、その後減少する。
- 54歳までの方は増減はあるが、必要者数は減少する。
- 55歳～64歳までの方は増減はあるがほぼ横ばい。
- 65歳～79歳までの方は一時的に増加するが、ほぼ横ばい。
- 80歳～89歳までの方はピークの時期は異なるが、増加後に減少する。
- 90歳以上の方は2045年まで増加する。



# 年齢階級別 訪問看護将来推計（人）（津市）

- 64歳まで、75歳～79歳までの方は一時的に増加することもあるが、減少する。
- 65歳～74歳までの方は一時的に必要者数が増加する時期もあるが、ほぼ横ばい状態が続く。
- 80歳～89歳までの方はピークの時期は異なるが、増加後に減少する。
- 90歳以上の方は2040年まで必要者数が増加する。
- 90歳以上の方の訪問看護必要者数は、いずれの年も県内で最も多い。



■ 2020 (1,758人) ■ 2025 (1,866人) ■ 2030 (1,947人) ■ 2035 (1,997人) ■ 2040 (2,012人) ■ 2045 (1,969人)

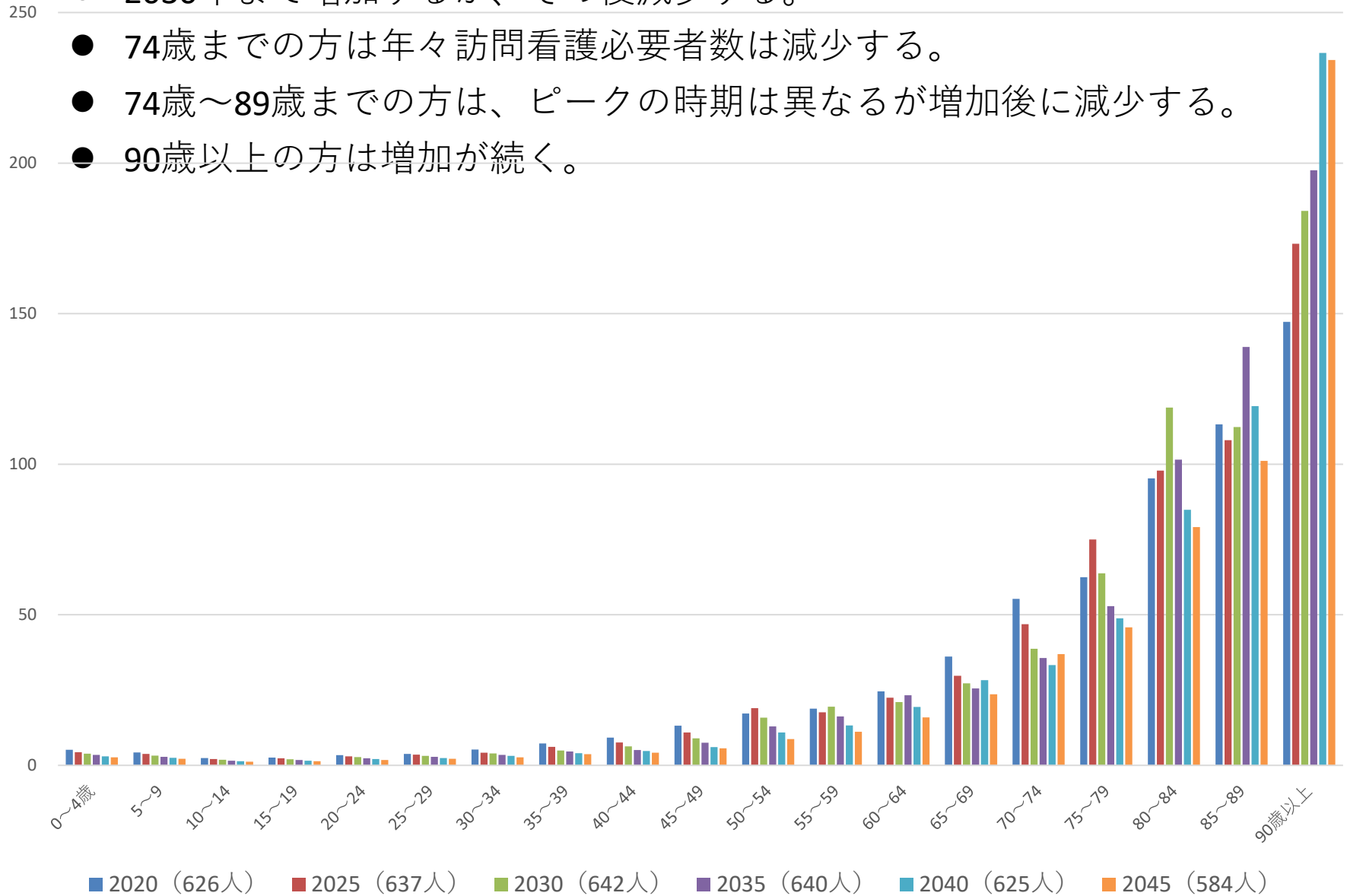
# 年齢階級別 訪問看護将来推計（人）（名張市）

- 2035年～2040年ごろにピークとなり、その後減少する。
- 49歳までの方は年々対象者数は減少する。
- 50歳～74歳までの方は増減はあるが、減少する。
- 75歳～89歳までの方はピークの年は異なるが増加後減少する。
- 90歳以上の対象者は増加を続ける。



# 年齢階級別 訪問看護将来推計（人）（伊賀市）

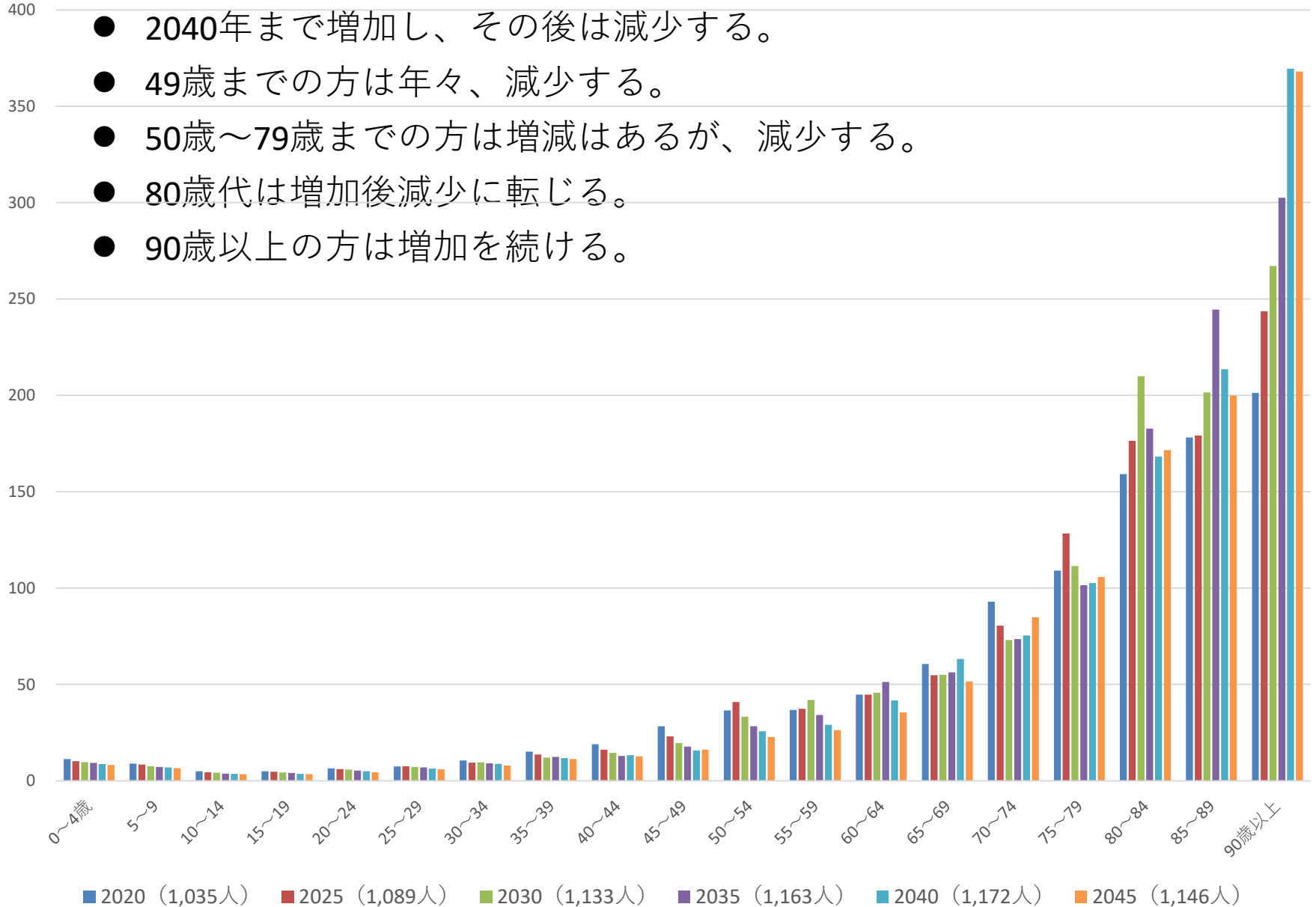
- 2030年まで増加するが、その後減少する。
- 74歳までの方は年々訪問看護必要者数は減少する。
- 74歳～89歳までの方は、ピークの時期は異なるが増加後に減少する。
- 90歳以上の方は増加が続く。





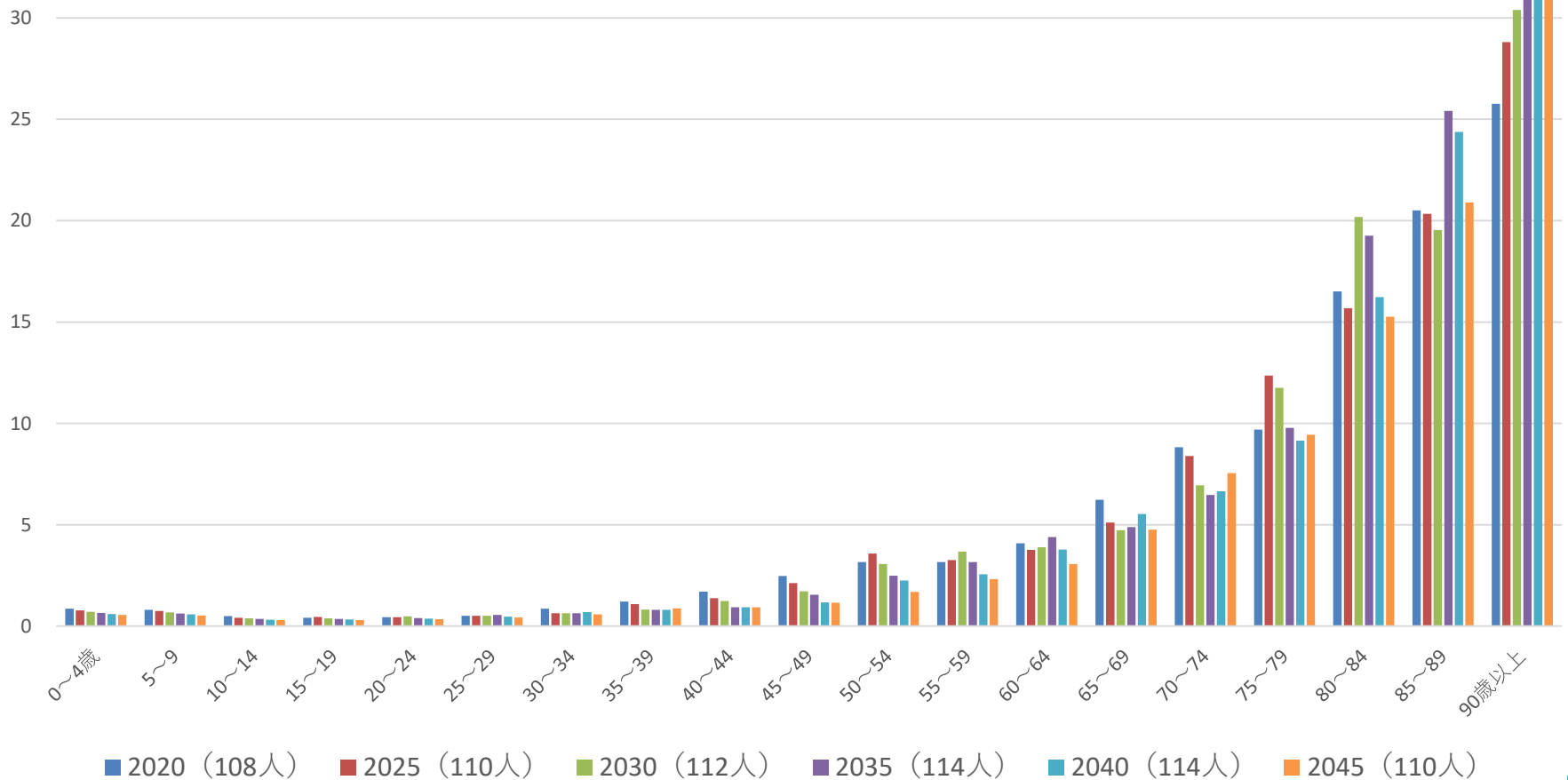
# 年齢階級別 訪問看護将来推計（人）（松阪市）

- 2040年まで増加し、その後は減少する。
- 49歳までの方は年々、減少する。
- 50歳～79歳までの方は増減はあるが、減少する。
- 80歳代は増加後減少に転じる。
- 90歳以上の方は増加を続ける。



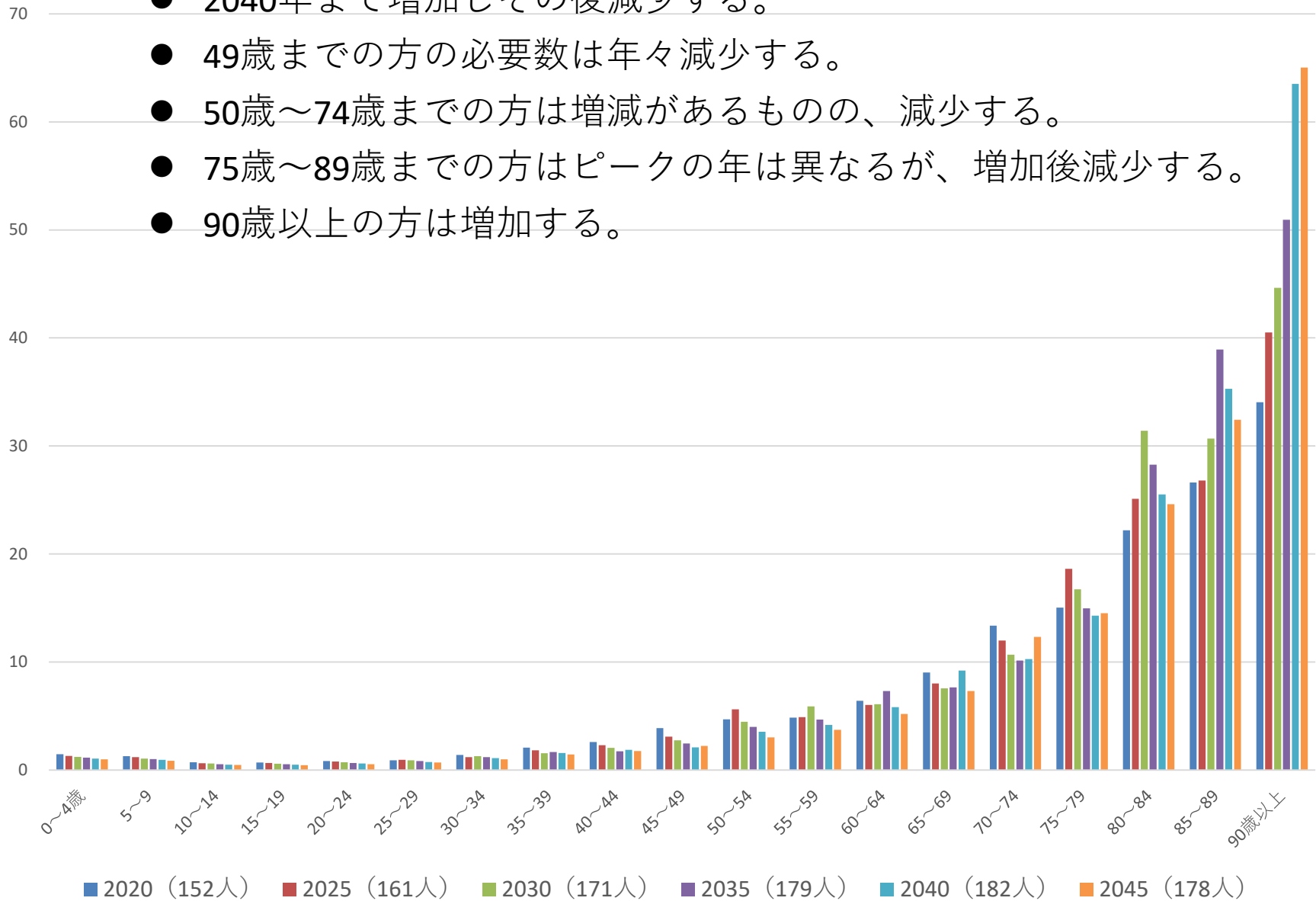
# 年齢階級別 訪問看護将来推計（人）（多気町）

- 49歳までの方の必要数は年々減少する。
- 50歳～74歳までの方は増減があるものの、減少する。
- 75歳～89歳までの方は増加後減少するが、  
2020年と2045年の必要数はほぼ同数。
- 90歳以上の方は増加する。



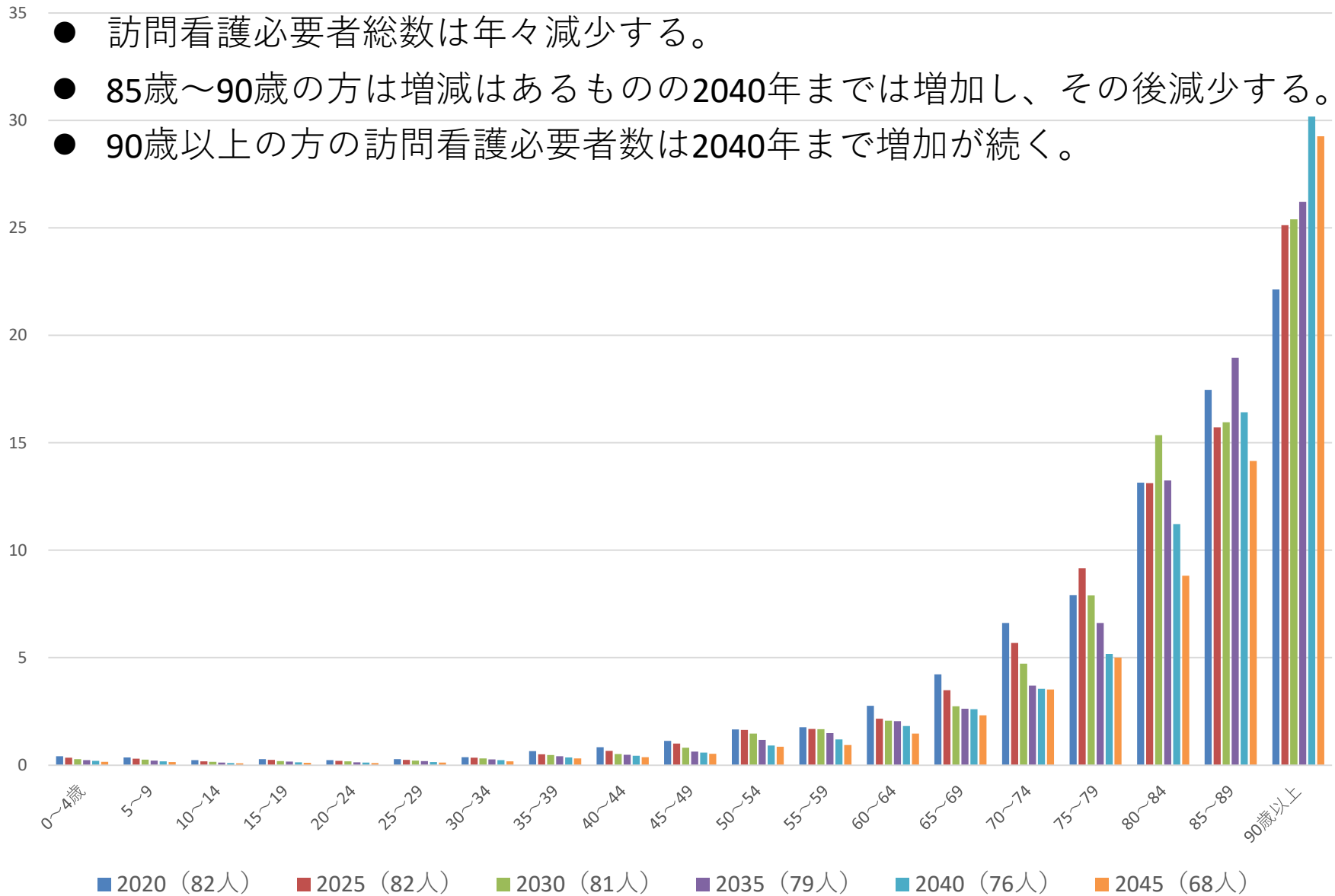
# 年齢階級別 訪問看護将来推計（人）（明和町）

- 2040年まで増加しその後減少する。
- 49歳までの方の必要数は年々減少する。
- 50歳～74歳までの方は増減があるものの、減少する。
- 75歳～89歳までの方はピークの年は異なるが、増加後減少する。
- 90歳以上の方は増加する。



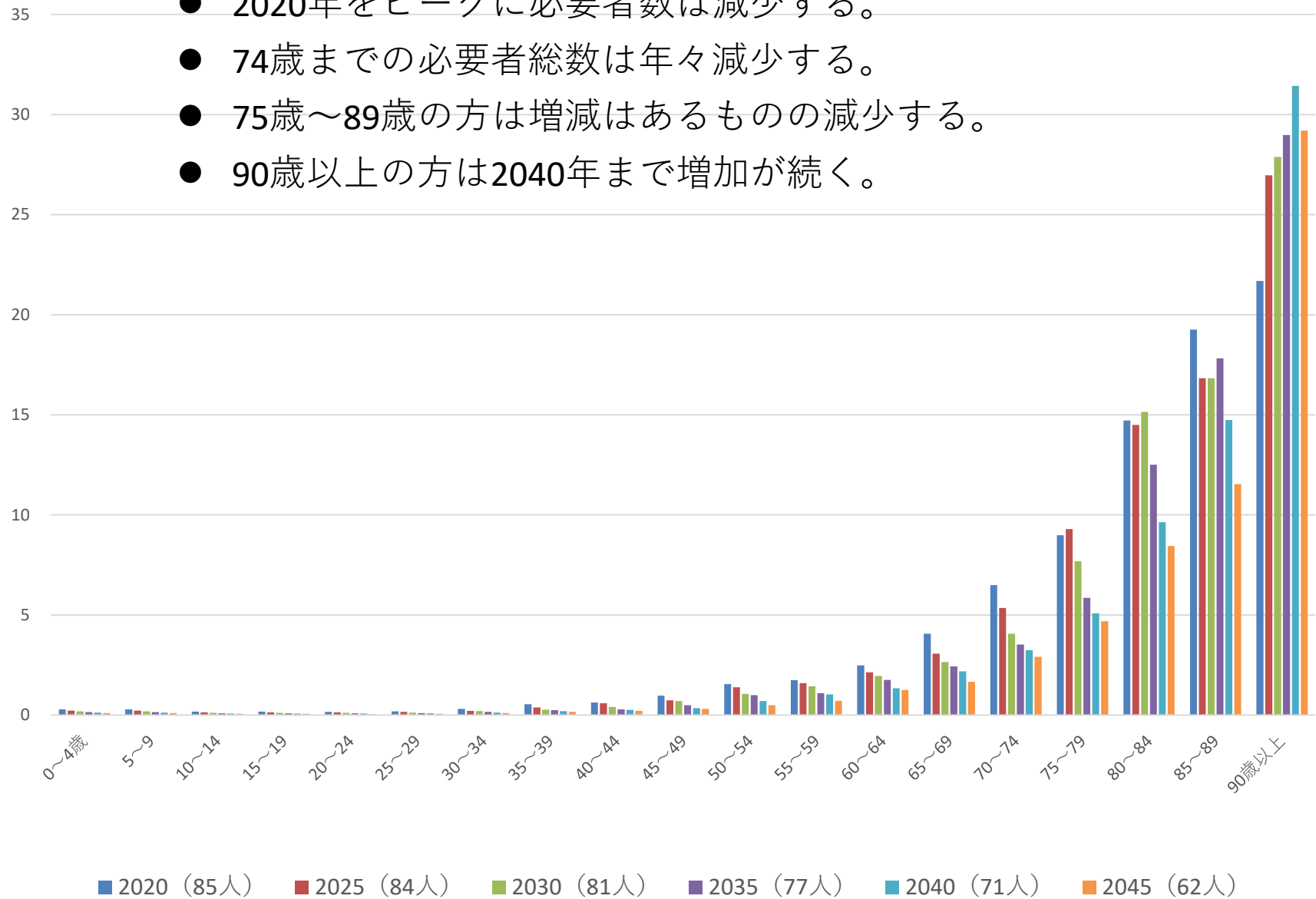
# 年齢階級別 訪問看護将来推計（人）（大台町）

- 訪問看護必要者総数は年々減少する。
- 85歳～90歳の方は増減はあるものの2040年までは増加し、その後減少する。
- 90歳以上の方の訪問看護必要者数は2040年まで増加が続く。



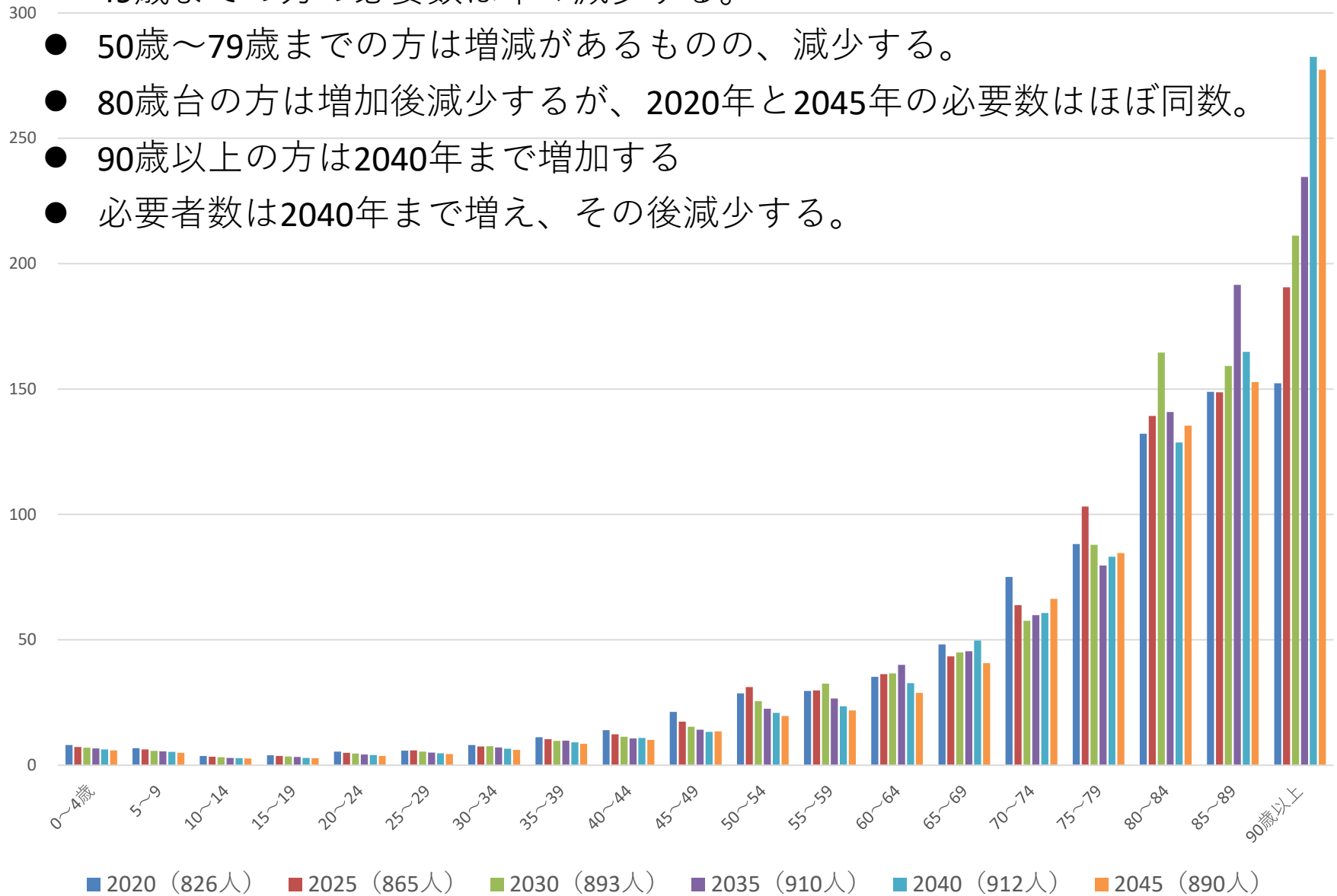
# 年齢階級別 訪問看護将来推計（人）（大紀町）

- 2020年をピークに必要者数は減少する。
- 74歳までの必要者総数は年々減少する。
- 75歳～89歳の方は増減はあるものの減少する。
- 90歳以上の方は2040年まで増加が続く。



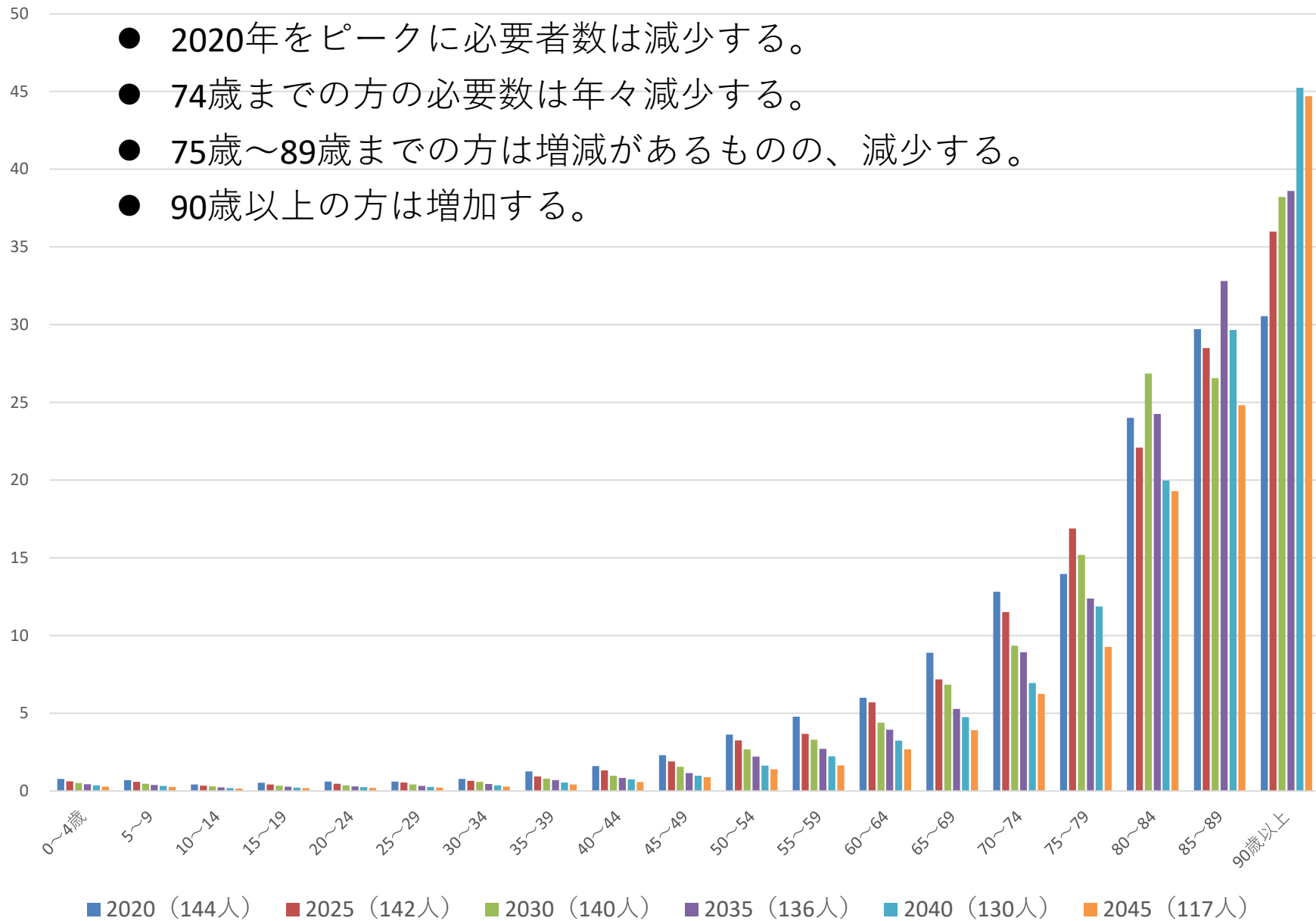
# 年齢階級別 訪問看護将来推計（人）（伊勢市）

- 49歳までの方の必要数は年々減少する。
- 50歳～79歳までの方は増減があるものの、減少する。
- 80歳台の方は増加後減少するが、2020年と2045年の必要数はほぼ同数。
- 90歳以上の方は2040年まで増加する
- 必要者数は2040年まで増え、その後減少する。



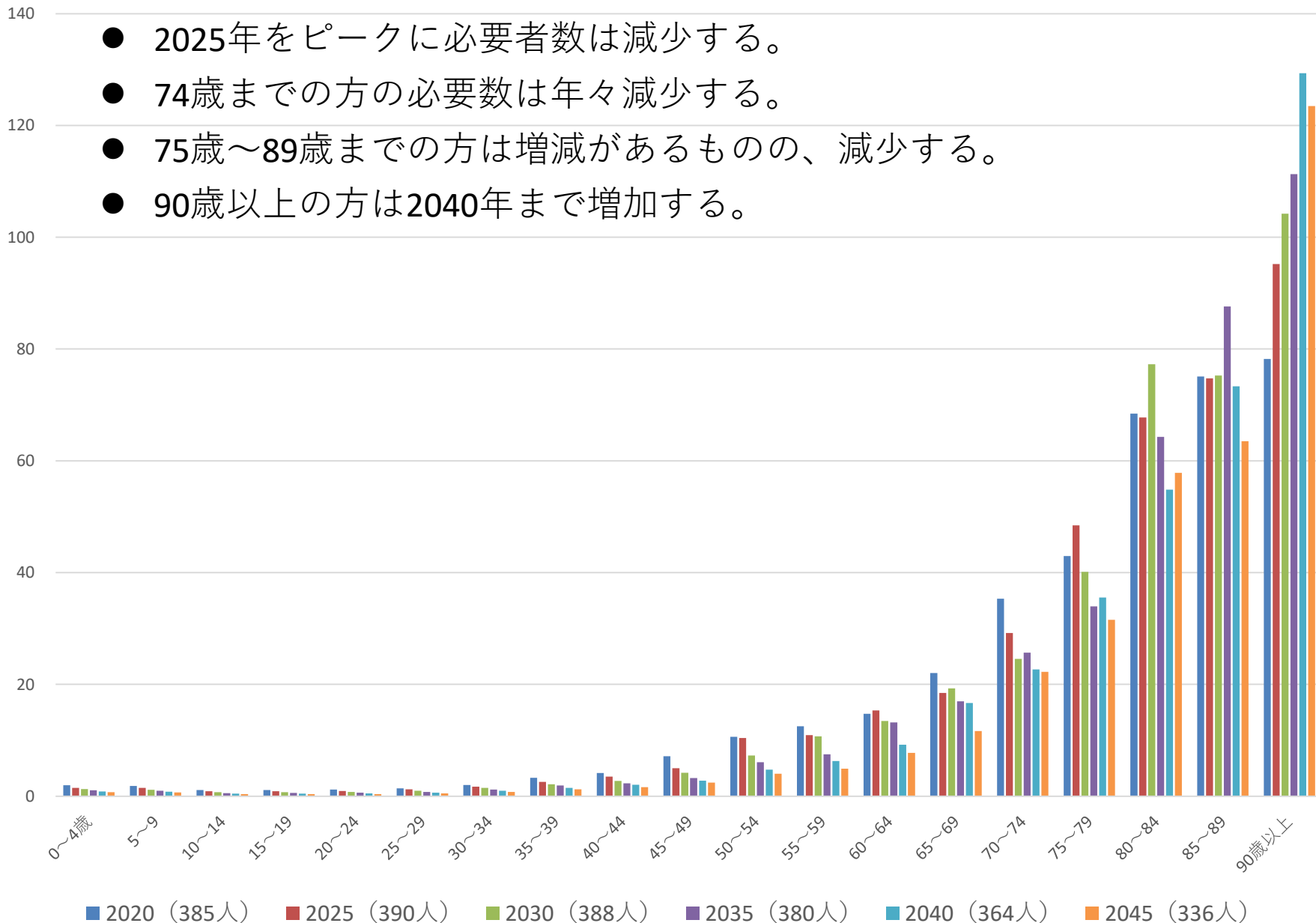
# 年齢階級別 訪問看護将来推計（人）（鳥羽市）

- 2020年をピークに必要者数は減少する。
- 74歳までの方の必要数は年々減少する。
- 75歳～89歳までの方は増減があるものの、減少する。
- 90歳以上の方は増加する。



# 年齢階級別 訪問看護将来推計（人）（志摩市）

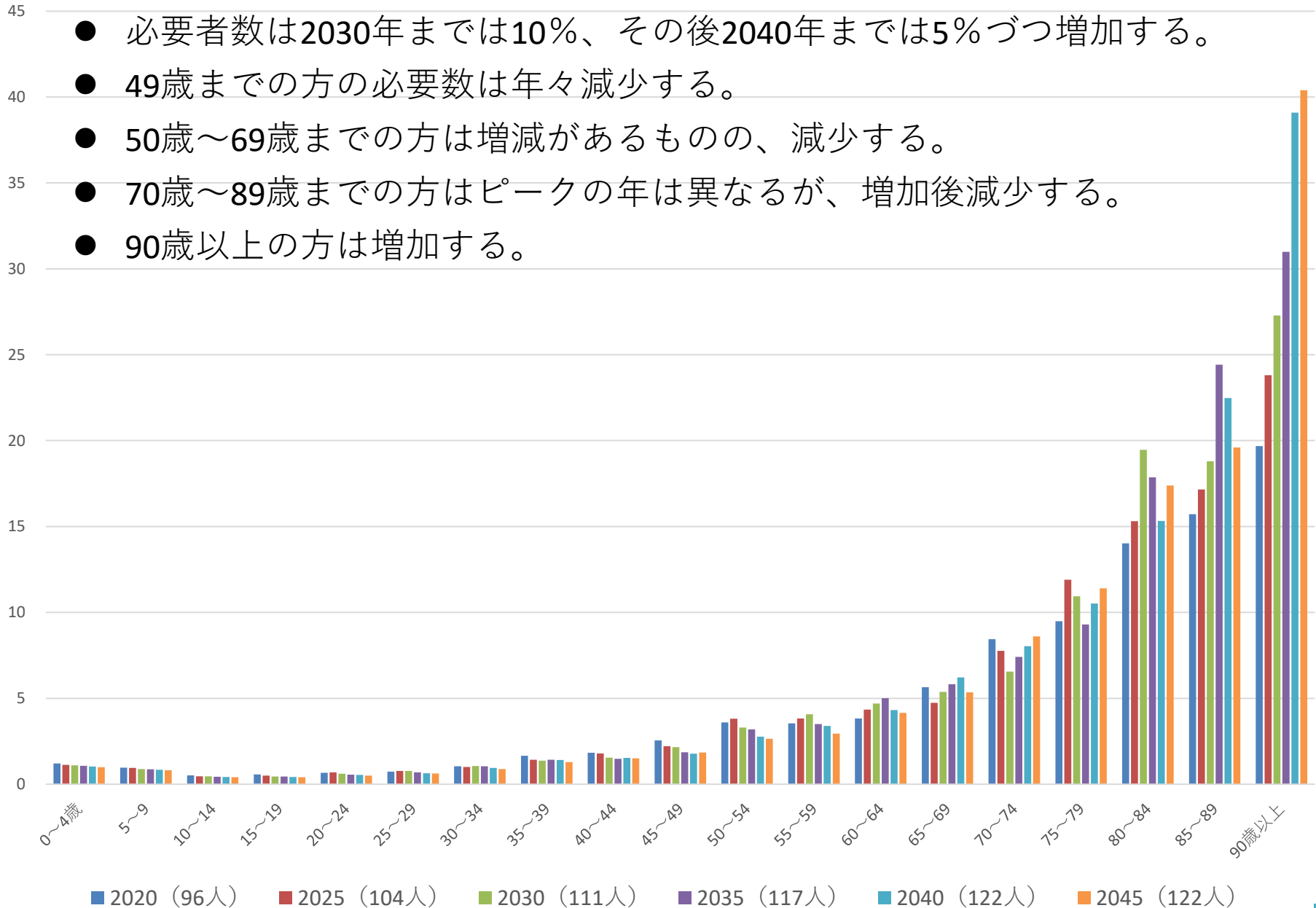
- 2025年をピークに必要者数は減少する。
- 74歳までの方の必要数は年々減少する。
- 75歳～89歳までの方は増減があるものの、減少する。
- 90歳以上の方は2040年まで増加する。





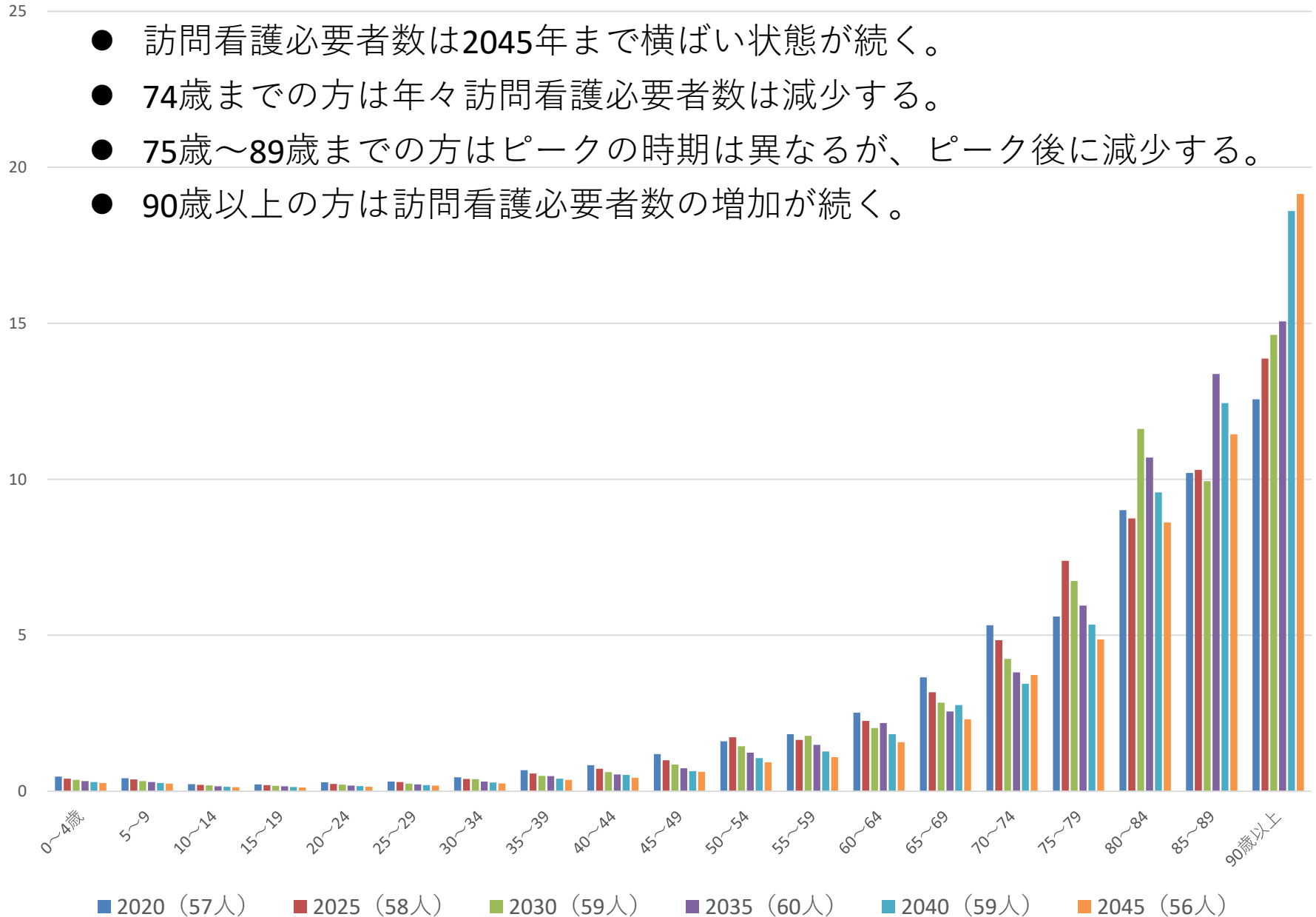
# 年齢階級別 訪問看護将来推計（人）（玉城町）

- 必要者数は2030年までは10%、その後2040年までは5%ずつ増加する。
- 49歳までの方の必要数は年々減少する。
- 50歳～69歳までの方は増減があるものの、減少する。
- 70歳～89歳までの方はピークの年は異なるが、増加後減少する。
- 90歳以上の方は増加する。



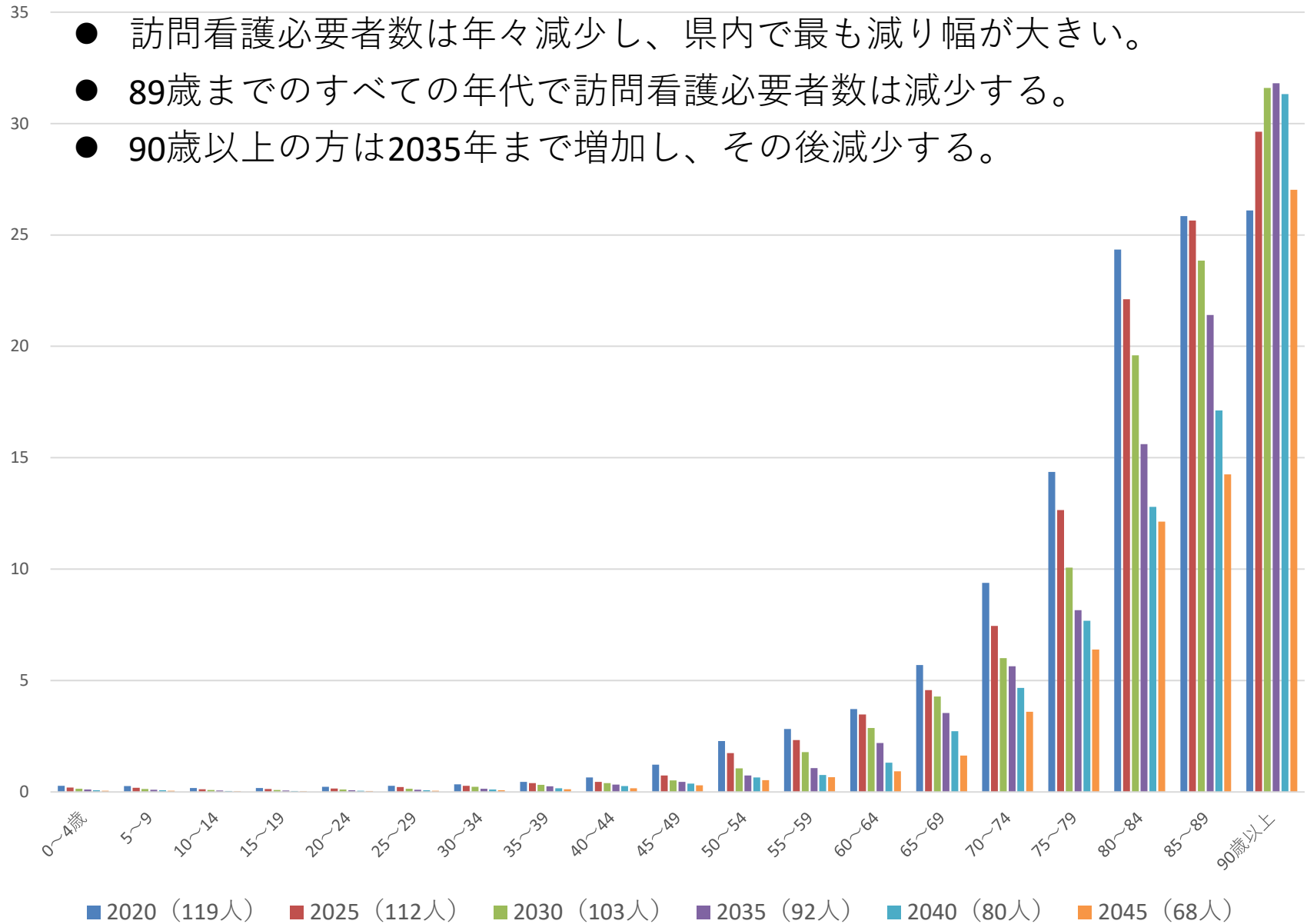
# 年齢階級別 訪問看護将来推計（人）（度会町）

- 訪問看護必要者数は**2045年**まで横ばい状態が続く。
- **74歳**までの方は年々訪問看護必要者数は減少する。
- **75歳～89歳**までの方はピークの時期は異なるが、ピーク後に減少する。
- **90歳以上**の方は訪問看護必要者数の増加が続く。



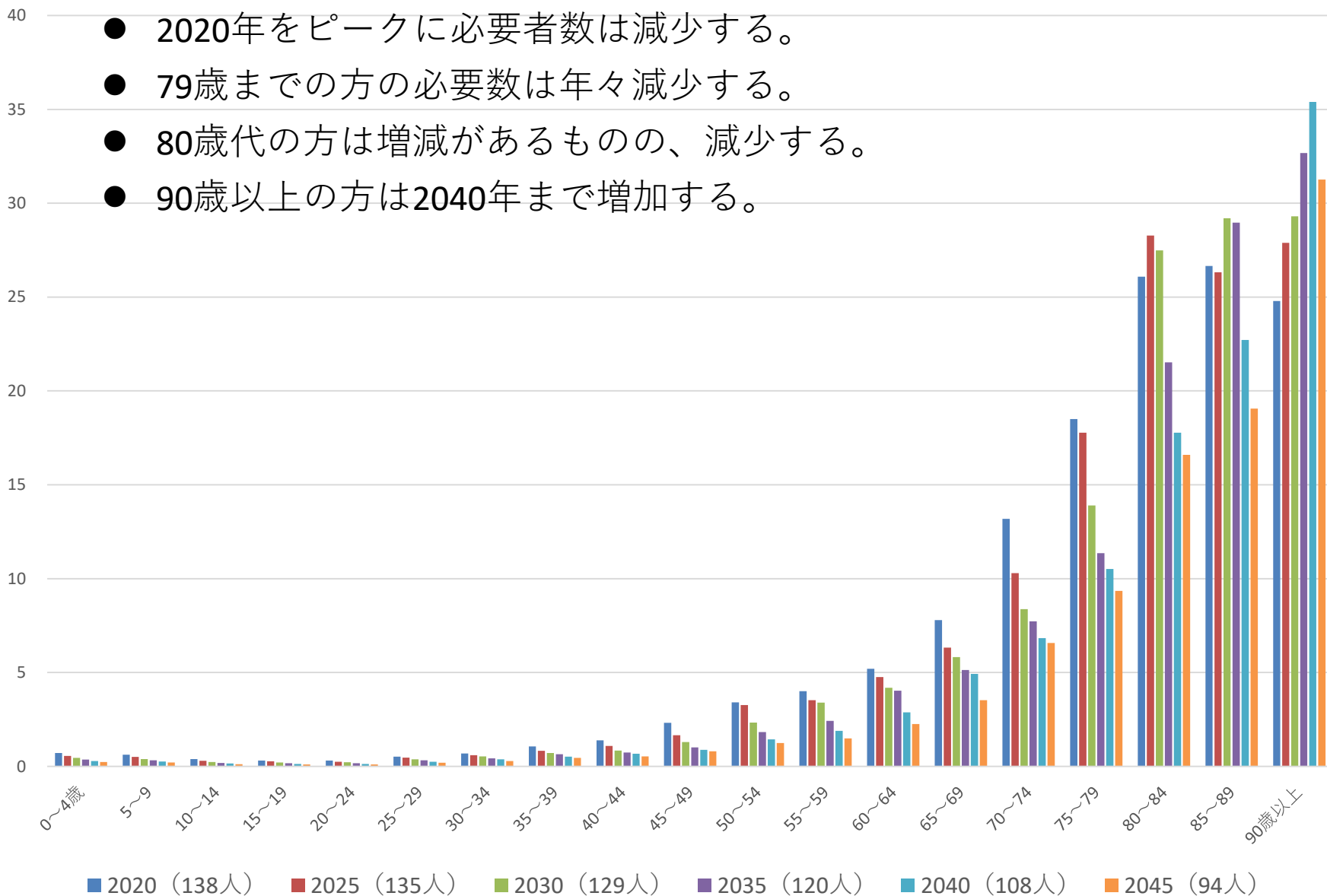
# 年齢階級別 訪問看護将来推計（人）（南伊勢町）

- 訪問看護必要者数は年々減少し、県内で最も減り幅が大きい。
- 89歳までのすべての年代で訪問看護必要者数は減少する。
- 90歳以上の方は2035年まで増加し、その後減少する。



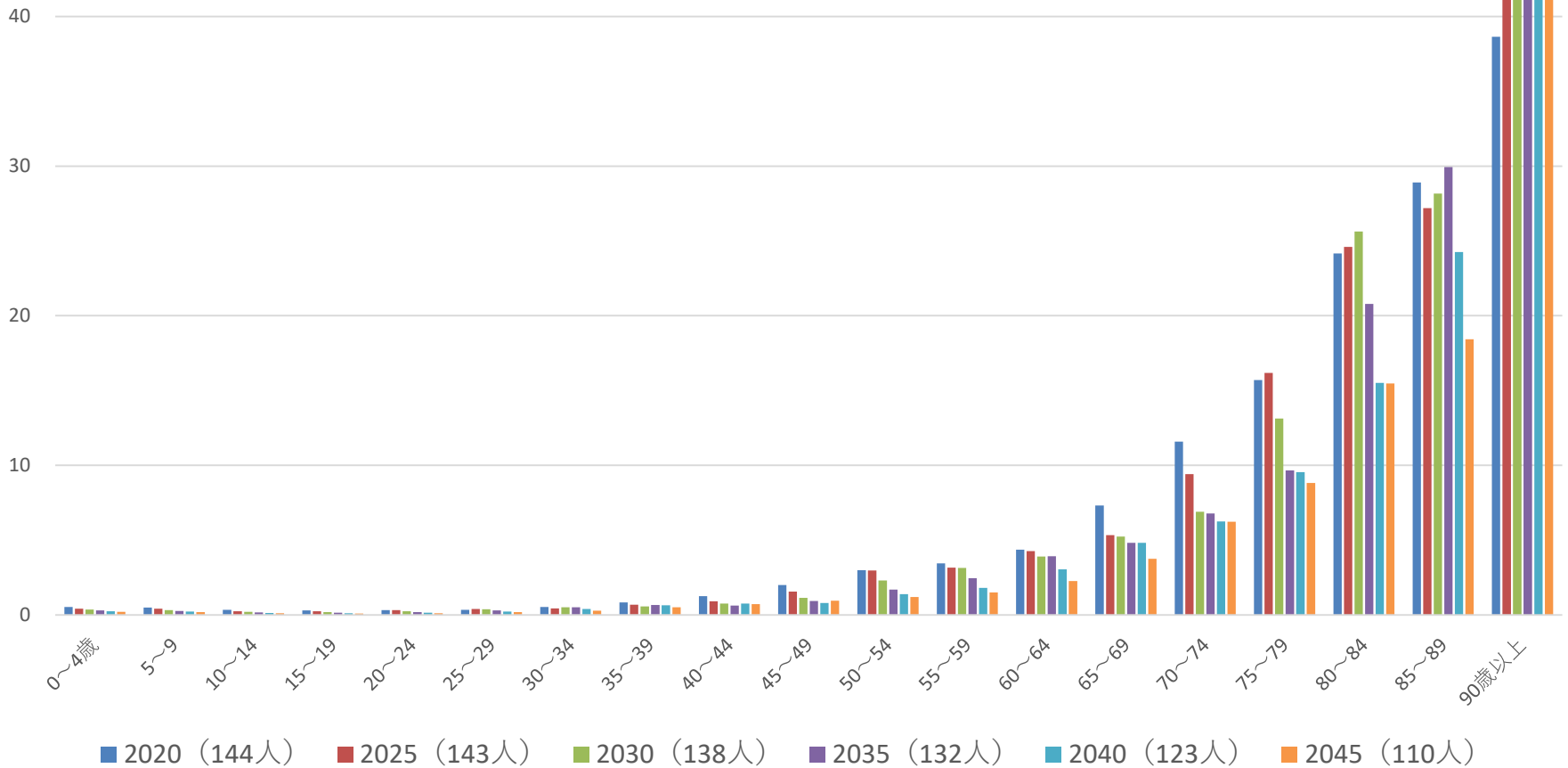
# 年齢階級別 訪問看護将来推計（人）（尾鷲市）

- 2020年をピークに必要者数は減少する。
- 79歳までの方の必要数は年々減少する。
- 80歳代の方は増減があるものの、減少する。
- 90歳以上の方は2040年まで増加する。



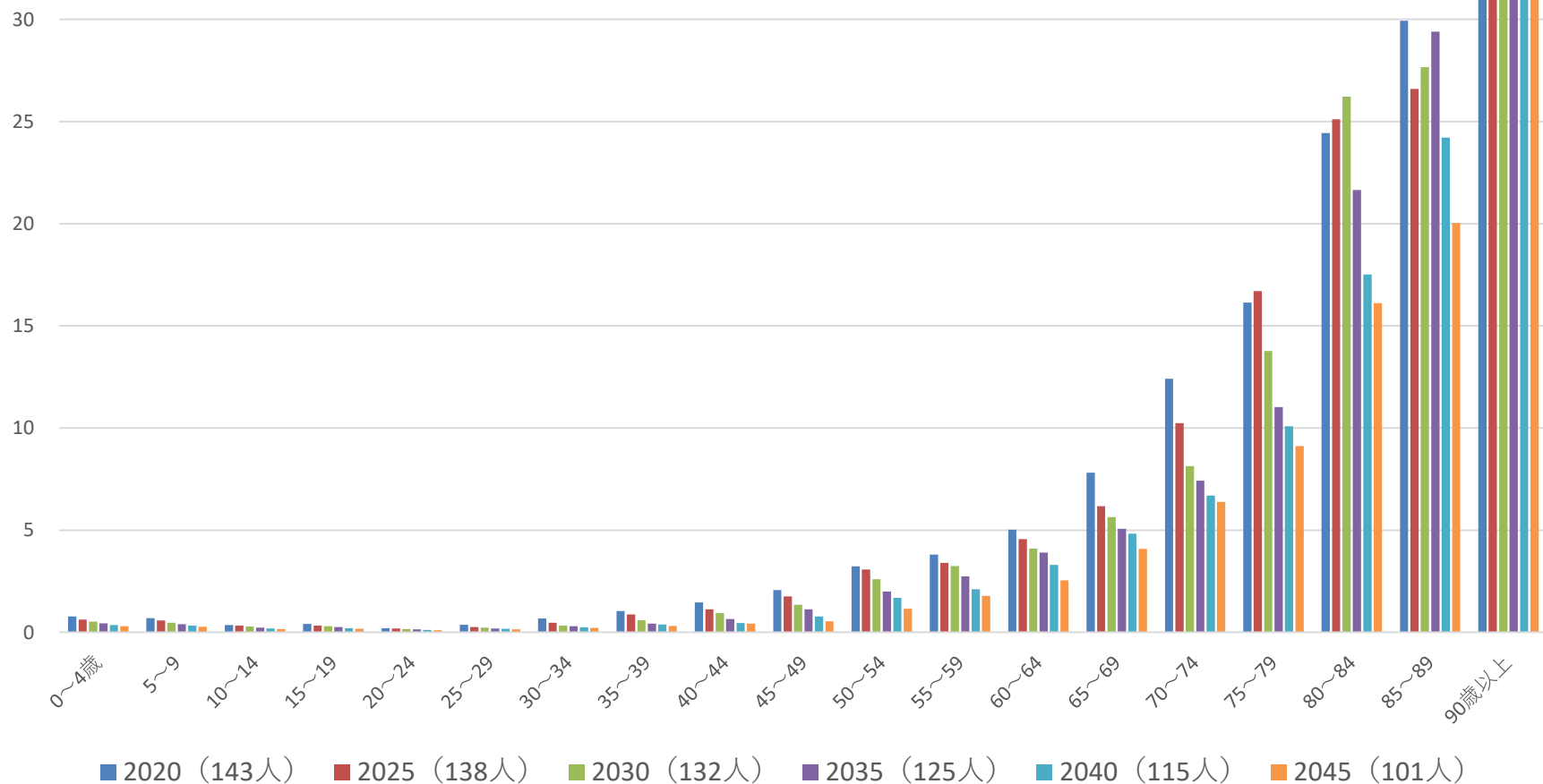
# 年齢階級別 訪問看護将来推計（人）（紀北町）

- 2020年をピークに必要者数は減少している。
- 74歳までの方の必要数は年々減少する。
- 75歳～89歳の方は増減があるものの、減少する。
- 90歳以上の方は2040年まで増加する。



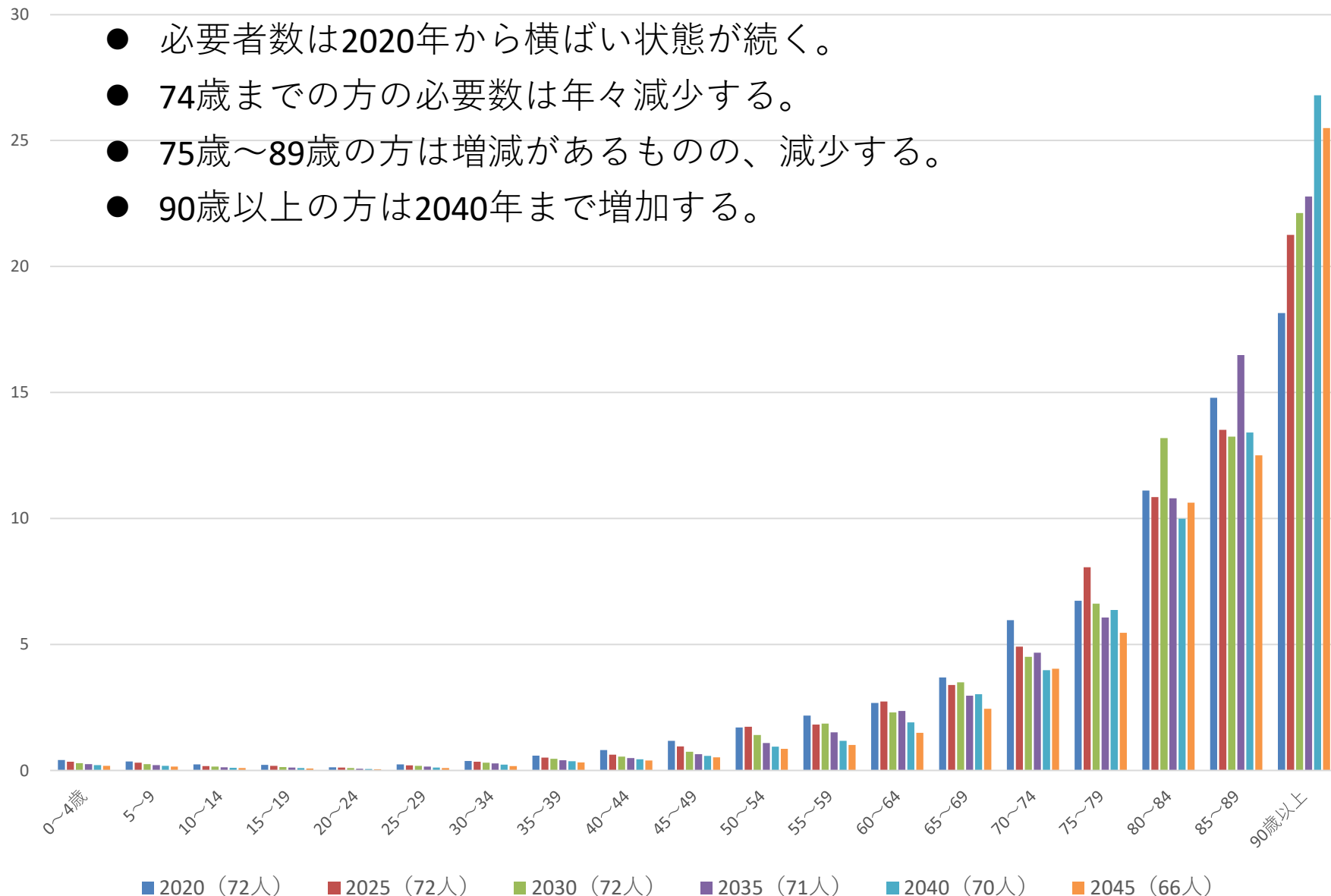
# 年齢階級別 訪問看護将来推計（人）（熊野市）

- 2020年をピークに必要者数は減少する。
- 74歳までの方の必要数は年々減少する。
- 75歳～89歳の方は増減があるものの、減少する。
- 90歳以上の方は2040年まで増加する。



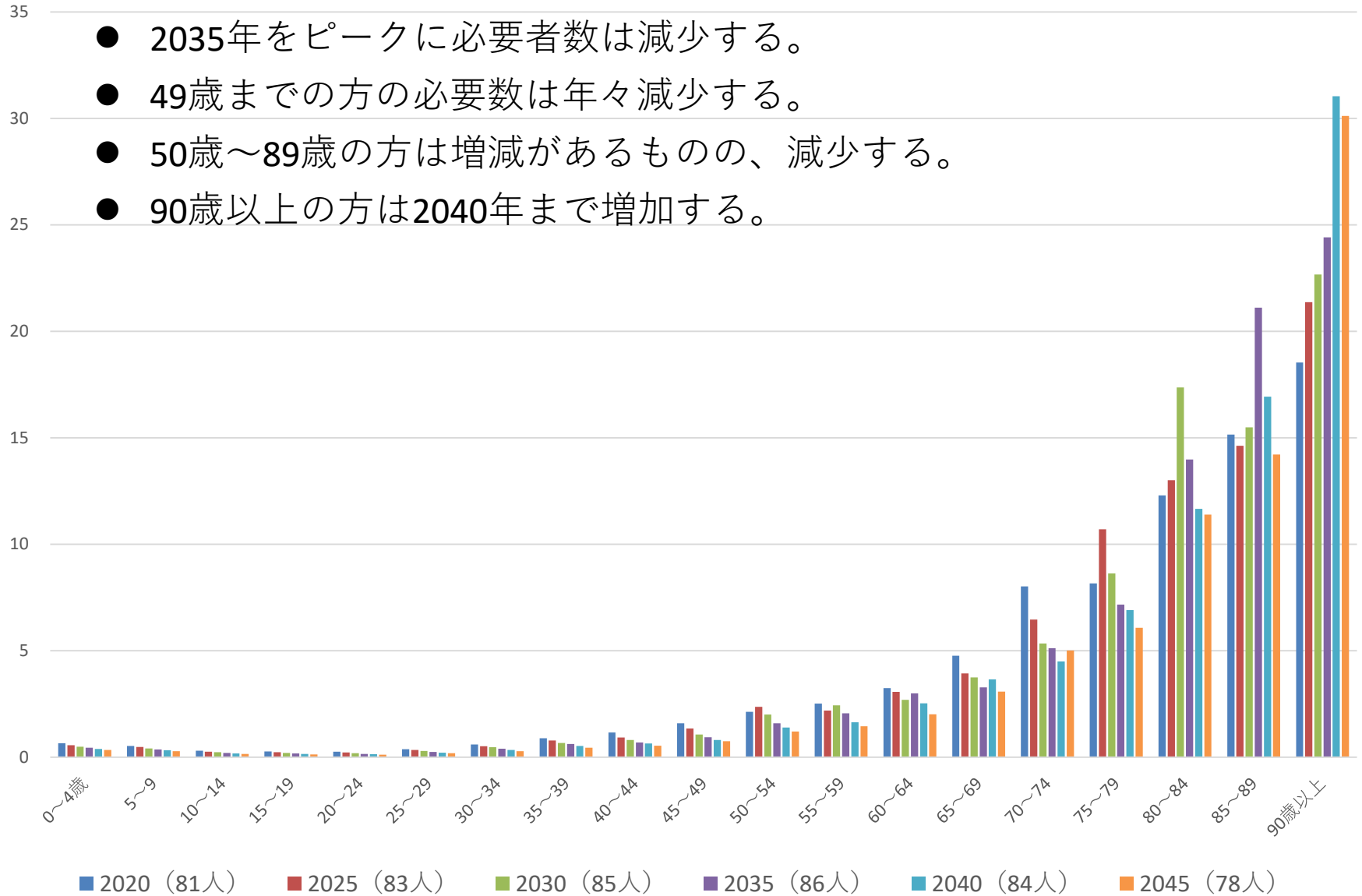
# 年齢階級別 訪問看護将来推計（人）（御浜町）

- 必要者数は2020年から横ばい状態が続く。
- 74歳までの方の必要数は年々減少する。
- 75歳～89歳の方は増減があるものの、減少する。
- 90歳以上の方は2040年まで増加する。



# 年齢階級別 訪問看護将来推計（人）（紀宝町）

- 2035年をピークに必要者数は減少する。
- 49歳までの方の必要数は年々減少する。
- 50歳～89歳の方は増減があるものの、減少する。
- 90歳以上の方は2040年まで増加する。





# 小児訪問看護利用者数 (出典：審査支払機関(国保中央会・支払基金) 提供訪問看護レセプトデータ)

