

農業で1日だけ・数時間だけ働きたい皆様へ



スマホアプリで簡単・手軽に農業バイト！

農業バイト 応募 & 農作業 マニュアル

スマートフォンなどからもご覧いただけます

<https://www.pref.mie.lg.jp/common/content/001129497.pdf>



令和6年3月 三重県

はじめに

ワークスタイル・ライフスタイルの変化により、スキマ時間を有効に活用する
単日・短時間の働き方＝ワンデイワークが注目されています。

このマニュアルでは、休日や日々のスキマ時間に「**1日だけ、数時間だけ働きたい**」という方に向けて、スマホアプリを活用した求人案件への応募方法や、農作業をする際の注意点について解説しています。

農業のアルバイトの経験が無くとも、アプリを使えば簡単・手軽に始められます。ぜひ本書を参考にワンデイワークにチャレンジしてみましょう！

ワンデイワークのイメージ

※本書では、(株)マイナビが提供する農業人材マッチングアプリ「**農mers (ノウマーズ)**」を使用した募集方法を紹介します。

- ・忙しいときだけ、少しの時間だけ人手が欲しい
- ・手軽に人材募集したい
- ・交流の輪を広げたい



- ・スキマ時間に働きたい
- ・農業に興味がある
- ・収入を増やしたい
- ・様々な経験がしたい
- ・地域課題に貢献したい



求人掲載・募集



求人の閲覧・応募

農業者

アプリで直接マッチング！

副業・シニア・学生
子育て中の方など

【農mersの特徴】



登録も利用も
完全無料！

案件の作成やオファーの受信など、農家と農作業を手伝いたい人をつなぐ機能が無料で利用できます。作業を依頼する人も手伝う人も、負担する費用は0円です。



「農スキル」を
登録してアピール

「農スキル」とは自分の農業の経験を簡単に表す機能です。農mersでは、この機能を使って農家さんに自分のスキルを知ってもらうことができます。



チャットで
簡単やりとり

農作業をする人と農家がマッチした後は、チャットで会話できます。堅苦しい会話は一切不要！必要なことを素早く簡単にやりとりしましょう。

※ワンデイワークだけでなく、正社員や長期間等の求人も掲載されています。

※操作方法の詳細はP4、P6～7をご覧ください

応募から作業実施までの流れ（チェックシート）

終わったら
チェック!!

Step 1. 求人応募の事前準備

- (1) 自社の副業・兼業制度の確認・・・・・・・・・・・・・・・・P3
- (2) アプリのダウンロードと初期登録・・・・・・・・・・・・P3
- POINT** 今後の流れをイメージしてみましょう・・・・・・・・P5

Step 2. 求人応募、事前準備

- (1) 求人案件への応募・・・・・・・・・・・・・・・・・・・・P6
- (2) 持ち物、服装の準備・・・・・・・・・・・・・・・・・・・・P7
- (3) 本業先への報告・・・・・・・・・・・・・・・・・・・・P7
- POINT** 労働時間の通算ルールとは・・・・・・・・・・・・P8
- POINT** 労働時間規制が適用されない業種・・・・・・・・P8

Step 3. 作業当日の流れ

- (1) 労働条件通知書の確認、労働安全衛生教育の受講・・・・・・・・P9
- (2) 作業中の事故を防ぐための注意点・・・・・・・・・・・・P9
- (3) 出勤簿への署名と賃金の受け取り・・・・・・・・・・・・P10
- POINT** 日給9,300円以上の場合は源泉徴収が差し引かれます・・・P10

Step 4. 作業後の諸手続き

- (1) 所得税の確定申告・・・・・・・・・・・・・・・・・・・・P11
- (2) 住民税の申告・・・・・・・・・・・・・・・・・・・・P11
- (3) 農業者の評価・・・・・・・・・・・・・・・・・・・・P11

Step 1. 求人応募の事前準備

(1) 自社の副業・兼業制度の確認

副業・兼業は、新たな技術の開発や企業の手段、第二の人生の準備として有効とされており、政府も多様な働き方を選べる環境作りを促進しています。ただし、副業・兼業を禁止している企業や一律許可制にしている企業も多いため、まずは自社の人事制度の確認をお願いします。

【副業・兼業を禁止している企業の皆様】

現在、副業・兼業を禁止している企業の中には、労働時間の通算管理 (P8) や労働者の過重労働を懸念する声もありますが、農業に参加することは多くのメリットがあります。直ちに副業・兼業を全面的に解禁することは難しくとも、まずは農業のワンデイワークからの導入をぜひ検討ください。

農業の副業を行うメリット

- ・農作業を通じたリフレッシュ効果
- ・農家とのネットワーク構築
- ・農業は労働時間の通算管理の対象外
- ・企業としての社会貢献活動
- ・農業や食への知識の向上
- ・従業員の所得向上 など

(2) アプリのダウンロードと初期登録

アプリ「農mers (ノウマーズ)」は、無料※で使える農業人材に特化したマッチングアプリです。農業者とのやり取りは、アプリ上のチャット機能で行うことが出来るため、電話番号等を伝えずに連絡が可能です。また、募集中の案件は一覧で掲載されており、都道府県や作業期間、報酬額を指定し検索できるほか、自身のプロフィールに農業の経験やスキルを登録することで、農業者から“スカウト”が寄せられる可能性もあります。

(※令和6年2月28日時点)

【初期登録後の画面表示】

求人案件の一覧が見れるようになります！

絞り込み
地域や作業内容、報酬額などで絞り検索が可能です

案件表示
募集中の案件が一覧で表示されます (タップすると詳細が表示されます)

メッセージ
応募する場合はこちらからメッセージを送信します

“気になる”登録
登録すると“気になる”リストに登録されます

【農業者から見た画面表示】

働き手の情報は農業者に対しこのように表示されます！

絞り込み
勤務可能エリアやスキルなどで絞り検索が可能です

働き手一覧
登録中の働き手が一覧で表示されます (タップすると詳細が表示されます)

スカウト
募集中の案件へのスカウトが可能です (案件募集中でないと使用できません)

“気になる”登録
登録すると“気になる”リストに登録されます

初期登録の手順

まずは、お手持ちのスマートフォンにて「農mers」をダウンロードしてください。スマートフォンでご覧の方は、右のアドレスをタップしてください

※登録にはメールアドレスが必要です

ダウンロードはコチラ！



<https://noumers.jp>



1

・「初めての登録はこちら」をタップします

4

・「農mer登録はこちら」をタップします

2 本人確認

・メールアドレスを登録します
・メールアドレスに送られてきた認証コードを入力します

[入力項目]
・お名前（ニックネーム可）
・パスワード
・生年月日
・性別
・登録区分
・居住エリア
・秘密の質問と答え（パスワードを忘れた際に使用します）

※登録内容は後で変更も可能です

5 農mer登録

[入力項目]
・農スキル
・勤務可能エリア
・業務可能期間
・農merイメージ（写真を掲載可能です）
・希望額
・自己紹介
※登録内容は後で変更も可能です

3 新規登録

登録区分
選択肢の中から、働き手を意味する「農mer」を選択してください

・全て入力後にタップ

初期登録はこれで完了です

登録後は「マイページ」から内容変更が可能です

POINT 今後の流れをイメージしてみましょう

無事に農mersの初期登録は完了しましたか？ここからは求人案件への応募や農作業の心得などの説明に移りますが、その前に今後のおおよそ流れについてご紹介します。

1カ月～1週間前

(1) 求人案件への応募



- アプリ「農mers」の検索画面には、現在募集中の案件が一覧で表示されています。自分の条件に合った案件を検索してみましょう。
- 募集中の案件に申し込む場合は、「コンタクトの送信」にて農業者にメッセージを送ります。

(2) 働き手とのやり取り



はじめまして！〇〇と申します。掲載中のお仕事に応募したいのですが、空きはありますか？

ありがとうございます。〇〇農園の〇〇です。まだ募集中ですので大丈夫です。よろしくお願いします！



➡ 求人情報に未掲載の内容（当日の集合場所など）があれば直接質問してみましょう。

(3) 持ち物や農場の確認、天気予報のチェック



- 農業者から指示のあった持ち物（手袋や長靴）の準備を進めます。また、農場は地図アプリで住所を入力しても表示されないことがあるため、予め場所を確認しておきましょう。
- 作業予定日の天気予報も忘れずにチェックし、悪天候が予想される場合は中止や延期の可能性について問い合わせましょう。

(4) 労働条件や作業内容の確認、労働安全衛生教育の受講



- 農場に到着したら、作業を開始する前に「労働条件通知書」を農業者から受け取り、作業内容や作業時間、賃金について説明を受けます。
- 作業の具体的な手順や怪我の防止などの労働安全衛生教育を受けてから作業を開始します。

(5) 農作業中の注意点



- 収穫や袋詰めなどは丁寧な作業が求められます。慣れない間は慌てず、一つ一つ確実に作業しましょう。
- ケガや事故に細心の注意を払うほか、気温の高い時期は熱中症にも要注意です。少しでも体に異変を感じたら、無理せず速やかに休憩しましょう。

(6) 給与の受け取り、農業者の評価



- 労働条件通知書に定められた方法で給与を受け取ります。現金手渡しの場合は、過不足がないか必ずその場で確認しましょう。
- アプリ「農mers」では、農業者を評価するサービスがあります。作業の翌日以降に評価が可能となるため、忘れずに登録しましょう。

1週間～1日前

作業当日

作業後

Step 2. 求人応募、事前準備

(1) 求人案件への応募

アプリの初期登録が完了したら、次は求人情報への応募です。チャット形式で農業者と気軽にやり取りできるため、気になった案件があれば積極的に連絡してみましょう。

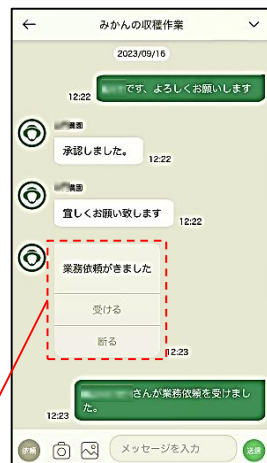
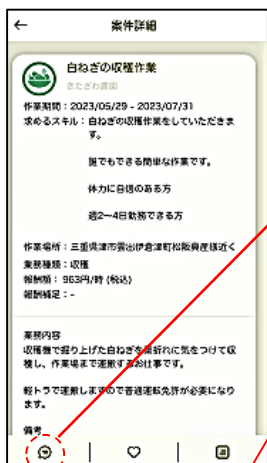
求人案件の応募手順

① 「絞り込み」ボタンから希望する地域、報酬等を選択し、案件検索します

② 気になった案件をタップすると、詳細画面が表示されます

③ 案件詳細画面の左下の吹き出しマークから、コンタクトの送信を行います

④ 農業者から送られる「業務依頼」を受けることで、応募手続きは完了です



メッセージ例
メッセージの内容は自由ですが、下の例文を参照ください
「はじめまして、〇〇と申します。掲載中のお仕事に応募したいのですが、空きはありますか?」など。

業務依頼
業務依頼は農業者が働き手に対し意思確認を行う機能です。双方の同意が明らかであれば、農業者から意思確認の連絡が無くとも問題ありません

【事前連絡チェックリスト】

個人情報保護の観点から集合場所の詳細な住所は公開されていない場合があるほか、天候や気候によって必要な持ち物も変わる可能性があります。案件情報に未掲載の内容は事前に連絡し、確認しておきましょう。

<input type="checkbox"/> 当日の集合場所、駐車場	<input type="checkbox"/> トイレの有無、対応方法
<input type="checkbox"/> 求人情報未掲載の持ち物・服装	<input type="checkbox"/> 参加できなくなった場合の連絡※
<input type="checkbox"/> 残業や早上がりが発生する可能性	<input type="checkbox"/> (雨天時) 作業を実施するかどうか

※体調不良などでやむを得ず参加できない場合は、遅くとも前日夕方までに連絡しましょう

(2) 持ち物、服装の準備

農作業を行う際は、服装や持ち物の準備が重要です。求人案件の詳細情報に服装や持ち物の指定が無い場合は、アプリのチャット機能を使い農業者に直接確認しましょう。また、服装に指定が無い場合でも、最低限留意すべきポイントを以下で紹介します。

【服装・持ち物のポイント】

①ケガや虫刺され、日焼け対策

肌が露出していると、葉やトゲでケガをする恐れがあるほか、蚊やダニなどに刺される可能性もあります。基本的には長袖長ズボンを着用し、屋外での作業の場合はツバの広い帽子や日焼け止めも持っていきましょう。

≫長袖長ズボン、日焼け止め、虫よけスプレー

②作業内容に適した道具

水を使った作業や雨の翌日の作業のほか、作物への水やりにより地面がぬかるんでいる場合などは、長靴やカッパの持参を求められるケースがあります。また、手指の保護のため、ゴム手袋の持参を指定されることも多いです。

≫長靴、カッパ、ゴム手袋

③熱中症対策

気温の高い時期の作業は熱中症対策が必須です。ツバの広い帽子や、タオルを首に巻くなどの方法で、なるべく肌の露出を防ぐことが重要です。また、水分や予備のタオル、着替えなども多めに準備しましょう。

≫帽子、タオル、水分、着替え

農作業に適した服装



ツバが広めの帽子

UVカットのものや首の後ろもガードできるもの、あご紐のついたものもおススメです

ゴム手袋または軍手

手袋の種類は農業者に確認しましょう。また、細かな手先の作業が必要な場合は、薄手のものを選びましょう

長袖・長ズボン

生地が丈夫で擦れに強いものを選びましょう。ストレッチ機能や通気性の高いもの、ポケットの有無も重要です

長靴

耐久性の高い長靴を用意すれば、長く使用できます。軽作業が中心の場合は、軽量性や歩きやすいものが良いでしょう

※上記の服装は一例です。農業者に確認のうえ、適切な服装をご用意ください

(3) 本業先への報告

本業先が副業・兼業の実施を許可制としている場合は、「申請書」などの提出を求めている場合がありますので、然るべき手続きを行ってから作業に臨んでください。**なお、農業の場合は、労働時間の通算ルールの適用除外のため、本業先と副業・兼業先で労働時間を通算管理する必要はありません**（POINT「労働時間の通算ルールとは（P8）」、「POINT「労働時間規制が適用されない業種（P8）」参照）

POINT 労働時間の通算ルールとは

企業は原則、1日に8時間、1週間に40時間を超えて労働させてはいけなく、これを「法定労働時間」といいます。そして、法定労働時間を超えた場合は、「法定時間外労働」として割増賃金（25%以上）の支払いが定められています（労働基準法第32条）。

さらに、2か所以上の事業所で働く場合、労働時間に関する規定は通算することが労働基準法第38条にて定められています。つまり、本業先と副業・兼業先は、従業員がそれぞれの勤務先で働いた労働時間を通算して管理しなければなりません。これが一般に「労働時間の通算ルール」と呼ばれる規則です。

▶ 労働時間の通算管理の例

A社（本業先）とB社（副業・兼業先）で「所定労働時間4時間」を内容とする労働契約を締結している労働者が、同一の日にA社で5時間、B社で4時間労働した場合。

【A社】

- 先に労働契約を締結
- 契約を超えた1時間が法定時間外労働になる（割増賃金の支払い義務有り）

※A社、B社ともに一般の産業と仮定

【B社】

- 後から労働契約を締結
- 割増賃金の支払い義務無し

契約上の労働時間

A社：4時間

B社：4時間

実際の労働時間

A社：4時間

1時間

B社：4時間

法定時間外労働

7時

11時

12時

15時

19時

その他、副業・兼業に伴う労働時間の管理については、

厚生労働省パンフレット「副業・兼業の促進に関するガイドライン」をご覧ください

<https://www.mhlw.go.jp/content/11200000/000996750.pdf>

POINT 労働時間規制が適用されない業種

上述の通り、複数の企業に勤務する場合、企業は副業・兼業先の労働時間も通算して管理しなければなりません。しかし、農漁業は、天候などの自然条件に左右されやすい性質のため、農漁業だけを営む場合※は労働時間や休憩、休日に関する労働基準法の規定は適用されません。つまり、副業・兼業先が農業である場合、本業先は労働時間を通算する必要はありません。

農業従事者

水産業従事者

管理監督者

機密事務取扱者

監視労働従事者

断続的労働従事者

副業先が上記の業種の場合、本業先は労働時間を通算する必要はありません

⇒副業先（農業）の労働時間は本業先と合算しないため、本業先の法定労働時間（1日8時間、1週間40時間）に影響は与えません

Step 3. 作業当日の流れ

(1) 労働条件通知書の確認、労働安全衛生教育の受講（作業前）

作業当日、農園に到着し挨拶を済ませたら、農業者から「業務内容」や「賃金」などが明記された**労働条件通知書**を受け取り、本日の流れについて説明を受けます。さらに、作業上の注意点や危険防止などの説明（**労働安全衛生教育**）を受けます。なお、労働条件通知書の交付と労働安全衛生教育の実施は、雇用する側の義務となっていますので、これらの説明が無かった場合は作業が始まる前にこちらから確認しましょう。

労働条件の主な内容

労働条件通知書	
(一般労働者用：日雇型)	
年 月 日	
農 事業場名称・所在地 使用者職氏名	
就 労 日	① 年 月 日
就業の場所	②
従事すべき業務の内容	③
始業、終業の時刻、休憩時間、所定時間外労働の有無に關する事項	④ 始業 (時 分) 終業 (時 分) 2 休憩時間 () 分 3 所定時間外労働の有無 (有、無)
賃 金	⑤ 基本賃金 イ 時間給 (円)、ロ 日給 (円) ハ 出来高給 (基本単価 円、保障給 円) ニ その他 (円) 2 諸手当の額又は計算方法 イ (手当 円 / 計算方法:) ロ (手当 円 / 計算方法:) 3 所定時間外、休日又は深夜労働に対して支払われる割増賃金率 イ 所定時間外、法定超 () %、所定超 () %、 ロ 深夜 () % 4 賃金支払日 () - (就業当日・その他 ()) () - (就業当日・その他 ()) 5 賃金の支払方法 () 6 労使協定に基づく賃金支払時の控除 (無、有 ())
そ の 他	・社会保険の加入状況 (厚生年金 健康保険 厚生年金基金 その他 ()) ・雇用保険の適用 (有、無) ・その他 (⑥)

※ 以上のほかは、当社就業規則による。
※ 労働条件通知書については、労使間の紛争の未然防止のため、保存しておくことをお勧めします。

【確認事項】

①就労日

②就労の場所

③業務内容

④勤務時間、休憩時間、 時間外労働の有無

⑤賃金

(時給〇円、日給〇円など。
通勤手当がある場合も賃金欄に
記載されます)

⑥その他

(労災保険の加入状況など)

※労働条件通知書は労使間のトラブル防止のため、保存しておくことをお勧めします

(2) 作業中の事故を防ぐための注意点（作業中）

全国では毎年300人前後の農業者が農作業中の事故で亡くなっており、令和2年の就労人口10万人あたりの死亡者数は10.8人と、建設業(同5.2人)の2倍以上となっています。なお、同年の死亡者数270人のうち、約7割がトラクターなど農業機械作業に係る事故で亡くなっています。農業機械の運転者でなくとも、機械には不用意に近づかないようにし、巻き込まれ事故には十分注意してください。

【農作業中に起こりやすい事事故例】

- ・トラクターなどの機械との接触、回転部への巻き込まれ事故
- ・脚立、はしごからの転落
- ・落ちていた果実を踏み転倒
- ・雨で濡れた石垣に足を滑らせ転倒
- ・頭上で使用していた刃物が顔面に落下
- ・農園脇の側溝が雑草で覆われ、気付かずに転倒

※気温の高い時期は、熱中症対策にも十分留意しましょう。

(3) 出勤簿への署名と賃金の受け取り（作業後）

作業終了後、農業者が用意した出勤簿またはタイムカードの労働時間が正しいことを確認し、署名しましょう。また、賃金が現金手渡しの場合は、農業者と一緒にその場で必ず金額の確認を行うようにし、トラブル防止に努めてください。

なお、交通費を除く日給が9,300円以上となる場合は、雇用者側による源泉徴収が必要です。適切に処理がなされているか確認してください。

POINT 日給9,300円以上の場合は源泉徴収が差し引かれます

源泉徴収票とは、従業員を雇用する企業などが、所得税を徴収したことを証明するための書類です。給与所得者は年収が103万円以上から所得税が発生しますが、年間の所得が確定してから所得税を一括して支払うことは負担が大きいことから、企業側が月々の給与から所得税の支払予定額を天引きしており、これを源泉徴収と言います。源泉徴収は、通常のアルバイトでは月収88,000円以上から天引きされます。同様に、今回のワンデイワークのような日雇い・単発のアルバイトでは、日給9,300円以上が源泉徴収の対象となります。

▶ 源泉徴収税額の目安

単位：円

日給		税額
以上	未満	
9,300	9,400	3
10,000	10,100	27
11,000	11,100	63
12,000	12,100	99
13,000	13,100	134
14,000	14,100	172
15,000	15,100	213

※国税庁「令和6年度分源泉徴収税額表（日額表）」を基に作成。税額欄は日雇賃金に対する税区分「丙欄」の金額を抜粋

▶ 給与明細の例

給与明細		
〇〇殿		
労働日数	自 2024年4月1日 至 2024年4月1日	1日
労働時間	10時間	
所定時間外労働	2時間	
支給額	基本給	10,000円
	時間外割増手当	2,000円
		円
	非課税通勤費	1,000円
	合計	13,000円
控除額	所得税	99円
		円
	合計	99円
差引支給額	12,901円	

Step 4. 作業後の諸手続き

(1) 所得税の確定申告

給料を貰っている本業以外の所得の総額が1年間で20万円を超える場合、自身の住所地を管轄する税務署に確定申告を行う必要があります。一方、本業以外の年間所得が20万円以下であれば、確定申告を行う必要はありません。ただし、副業・兼業の報酬から源泉徴収額が差し引かれている場合は、確定申告を行うことで納めすぎた税金が還付されるというメリットもあります。

その他、確定申告に関する具体的な手順は、
国税庁HP「確定申告書等の様式・手引き等」をご覧ください

<https://www.nta.go.jp/taxes/shiraberu/shinkoku/syutoku/index.htm>

(2) 住民税の申告

確定申告が不要な場合も、住民税の申告は必要となるため、お住まいの自治体の窓口で住民税納付の手続きを行ってください。住民税の申告は、本業先と副業先の源泉徴収票を持参し自治体の窓口で手続きを行うことが一般的な流れですが、所得の状況によっては他の書類を求められる可能性もあります。申告の際は念のため自治体に連絡してから訪問するようにしましょう。

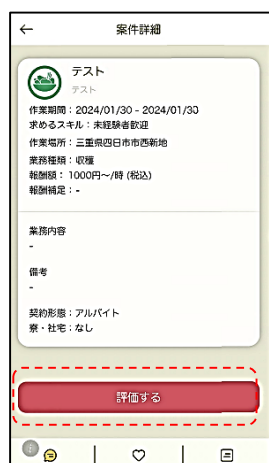
(3) 農業者の評価

ワンデイワークに参加した翌日以降、アプリ内の「お知らせ」に相手の評価を促すメッセージが送られてきます。評価はアプリ上で公開されるため、誹謗や中傷を含むコメントは控えてください。なお、農業者側も働き手を評価する仕組みとなっており、自身への評価は「マイページ」内で確認できます（評価は任意のため、相手から評価されない場合もあります）。

農業者の評価

①翌日以降、自身が参加した案件の詳細画面から、評価を行えるようになります

②評価の対象となる案件にチェックを入れ、5段階で相手を評価します



自身の評価の確認

③自身への評価は「マイページ」から確認可能です

④過去の案件ごとに評価が確認できます

