

キッズ・モニターアンケートの概要 「森林教育について」

アンケートの実施結果は、以下のとおりでした。
キッズ・モニターのみなさん、ご協力ありがとうございました。

概要

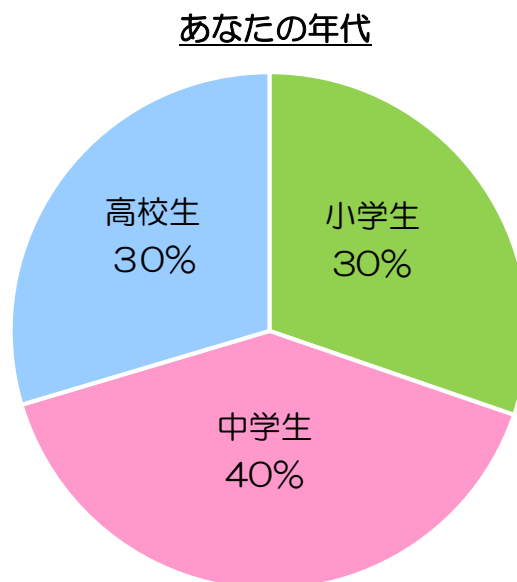
1. 実施期間 令和5年11月10日（金）～令和5年11月23日（木・祝）
2. 回答者数 152人
3. 回 答 率 26.2%（152人／581人）
4. 実施方法 インターネットによるモニター調査
5. 担 当 課 農林水産部林業研究所

アンケート結果概要

Q1 あなたの年代はどれですか。

【単一回答】

答えていただいた方の年代は、グラフのようになりました。



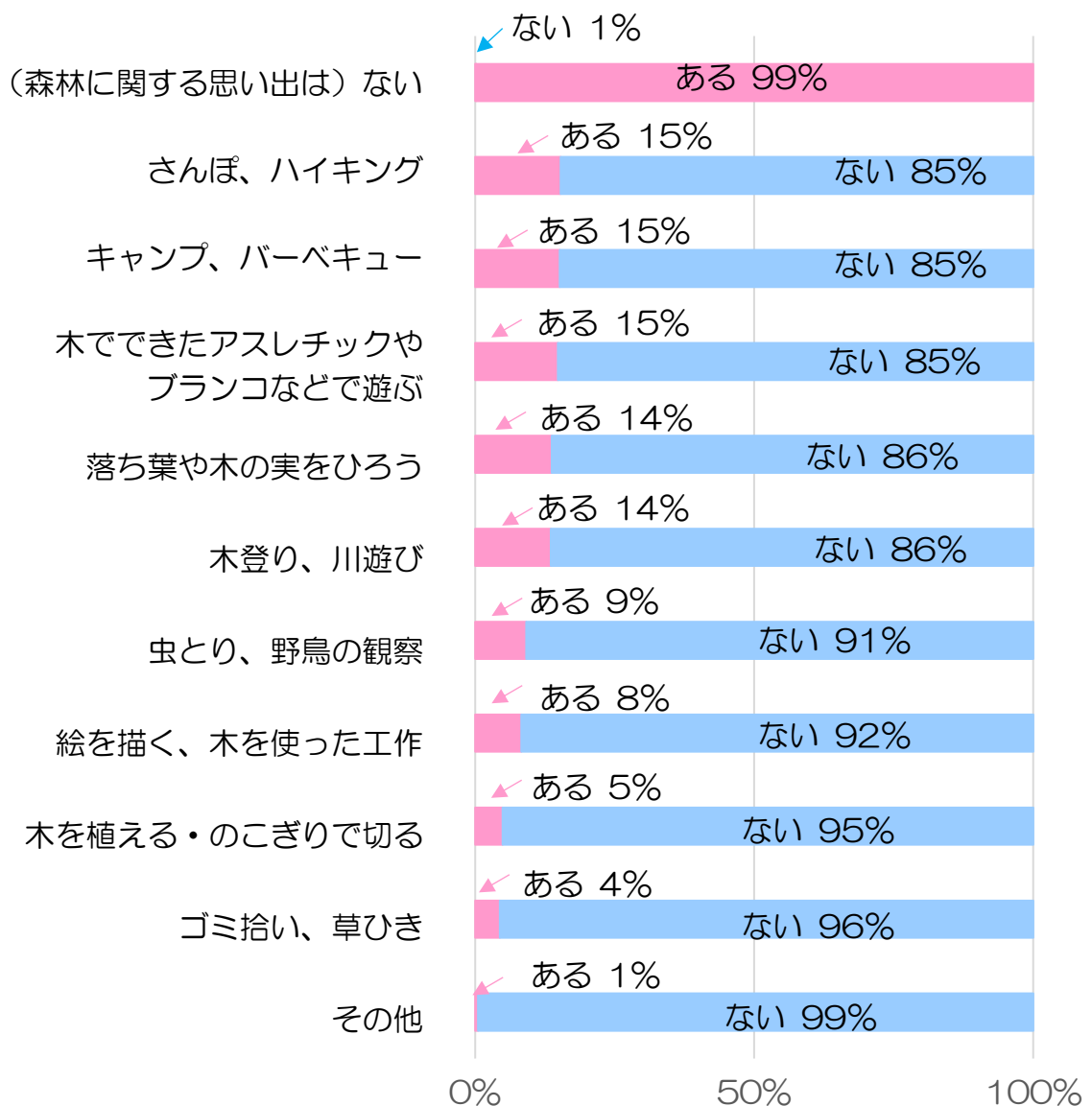
Q2 「森林」に関する思い出はありますか。

【複数回答】

森林に関する思い出が「ない」と回答した人は1%で、99%の人が森林に関する思い出が「ある」という結果となりました。

また、「さんぽ、ハイキング」、「キャンプ、バーベキュー」、「木でできたアスレチックやブランコなどで遊ぶ」と回答した人の割合が15%と最も高くなりました。

「森林」に関する思い出



※ その他の回答3件：小学校の自然教室、トム・ソーヤの家、マツタケの栽培

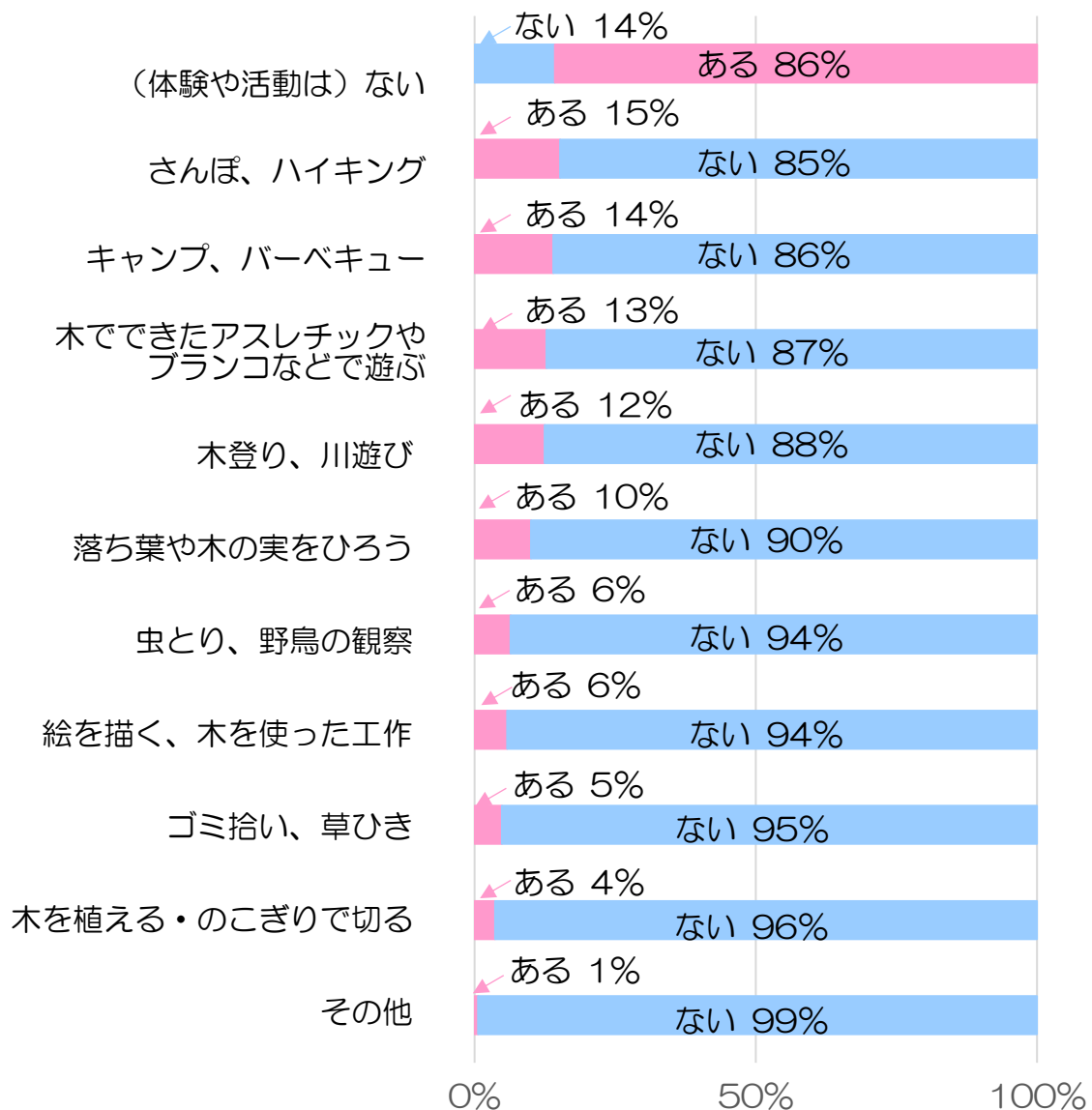
Q3 この1年に、森林や木、木材に親しむ体験や活動をしましたか。

【複数回答】

この1年間に、森林や木、木材に親しむ体験や活動が「ない」と回答した人は14%で、86%の人が森林や木、木材親しむ体験が「ある」という結果となりました。

また、「さんぽ、ハイキング」と回答した人の割合が15%と最も高く、次に「キャンプ、バーベキュー」と回答した人の割合が14%、「木でできたアスレチックやブランコなどで遊ぶ」と回答した人の割合が13%となりました。

森林や木、木材に親しむ体験や活動について



※ その他の回答2件：トム・ソーヤの家、イベント

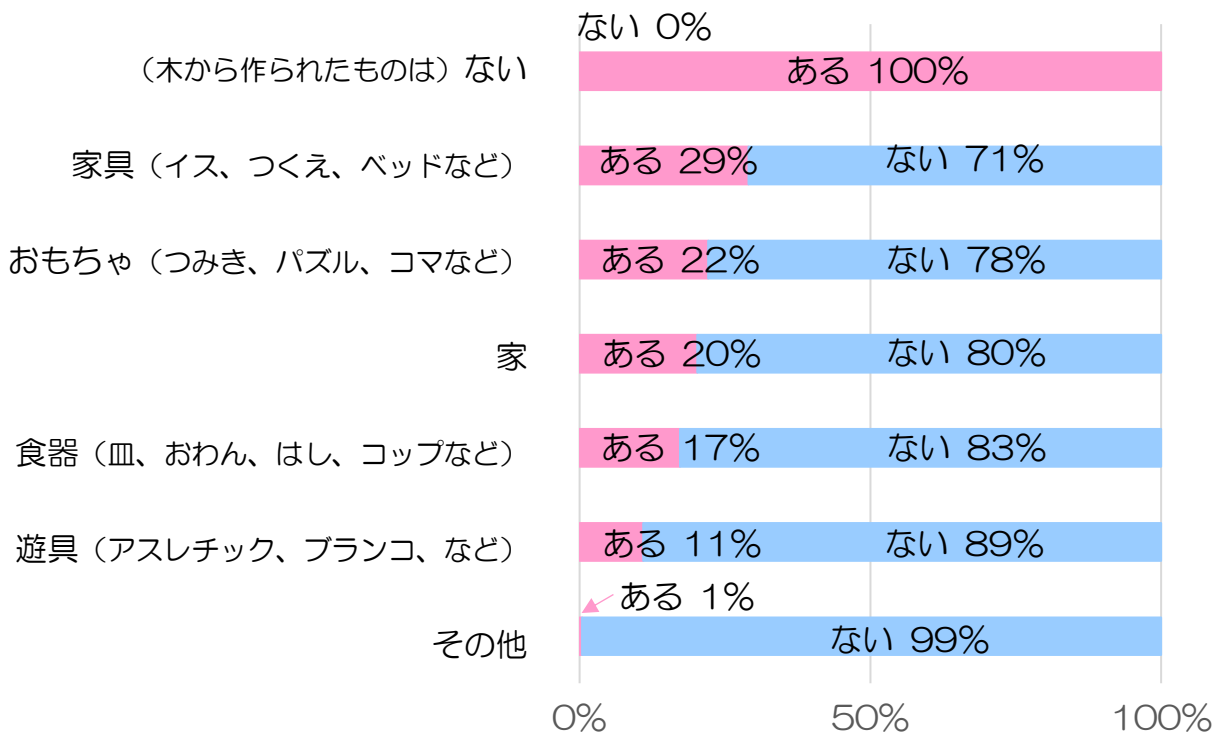
Q4 身近に、木から作られたものはありますか。または、ありましたか。

【複数回答】

身近に、木から作られたものが「ない」と回答した人はおらず、回答した全ての人が身近に、木から作られたものが「ある」という結果となりました。

また、「家具」と回答した人の割合が 29%と最も高く、次に「おもちゃ」と回答した人の割合が 22%、「家」と回答した人の割合が 20%となりました。

身近にある木からつくられたもの



※ その他の回答2件：教科書やノート、鉛筆

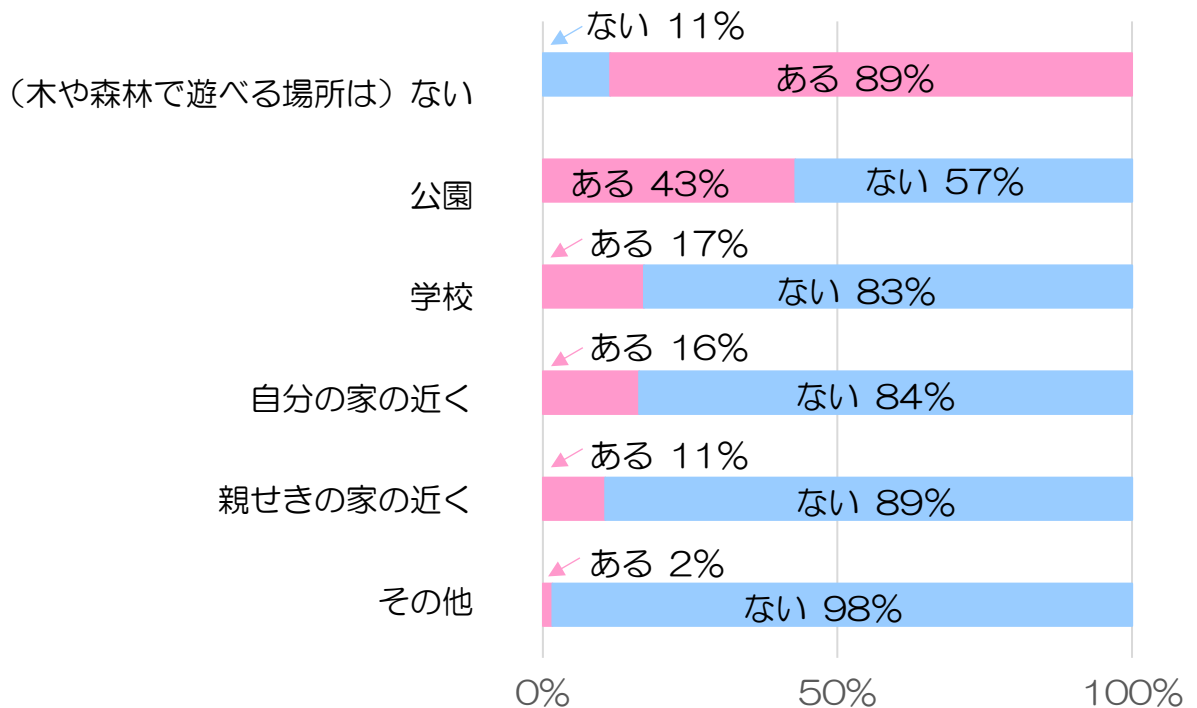
Q5 身近に、木や森林で遊べる場所がありますか。

【複数回答】

身近に、木や森林で遊べる場所が「ない」と回答した人は 11%で、89%の人が身近に、木や森林で遊べる場所が「ある」という結果となりました。

また、「公園」と回答した人の割合が 43%と最も高く、次に「学校」と回答した人の割合が 17%、「自分の家の近く」と回答した人の割合が 16%となりました。

木や森林で遊べる場所



※ その他の回答：所有している山、友人の田舎、県民の森 他

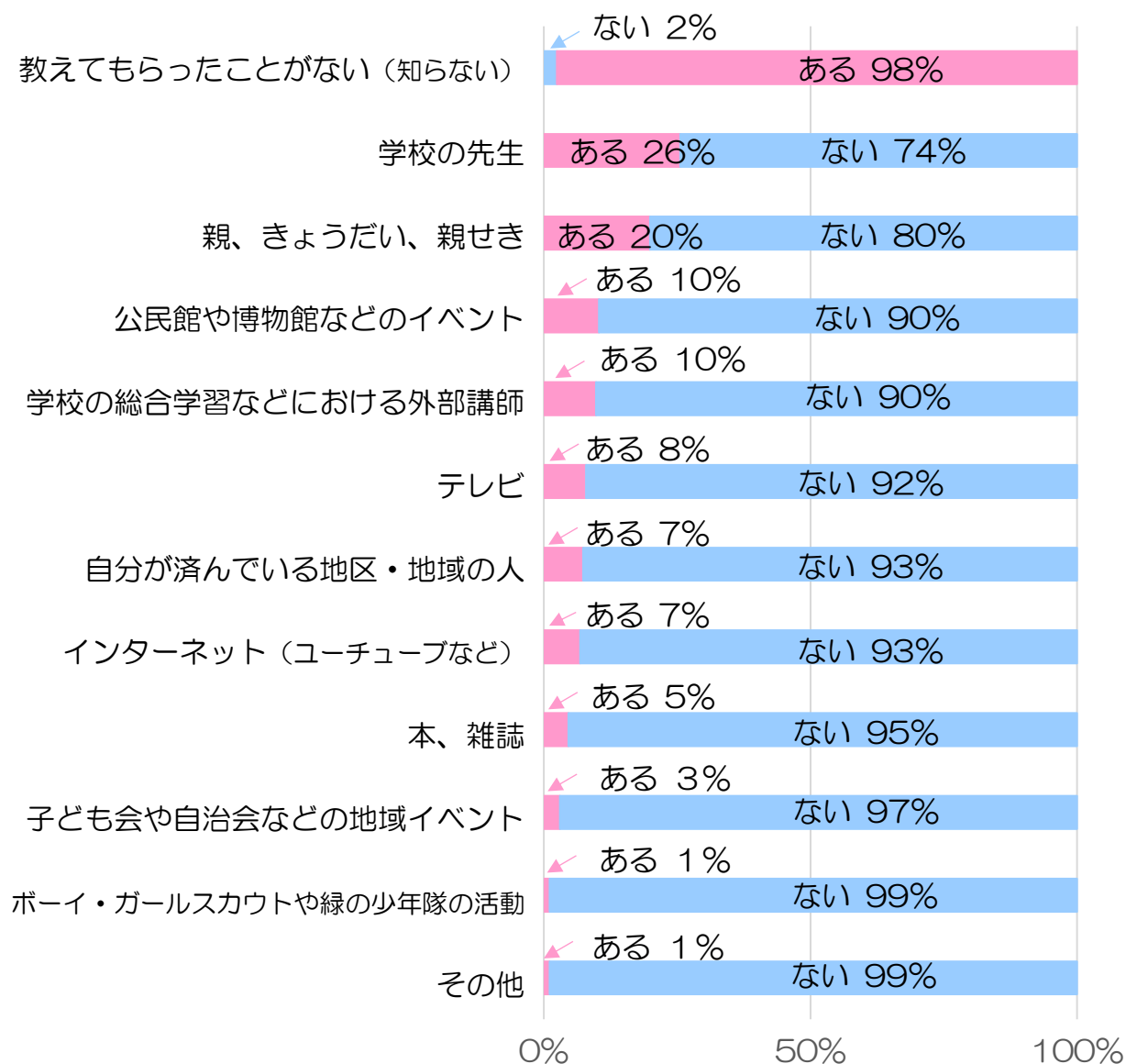
Q6 森林や林業、木材について、だれ（なに）から、教えてもらったり、知ったりしましたか。

【複数回答】

森林や林業、木材について「教えてもらったことがない」と回答した人は2%で、98%の人が森林や林業、木材について教えてもらったり、調べたことがある結果となりました。

また、「学校の先生」と回答した人の割合が26%と最も高く、次に「親、きょうだい、親せき」と回答した人の割合が20%となりました。

森林や林業、木材について学んだきっかけ



※ その他の回答：ゲーム、祖父母、キャンプ場の人

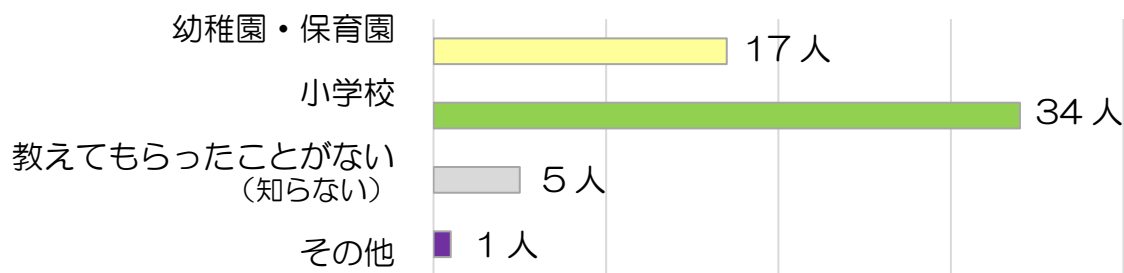
Q7 森林や林業、木材について、いつごろ、教えてもらったり、知ったりしましたか。

【複数回答】

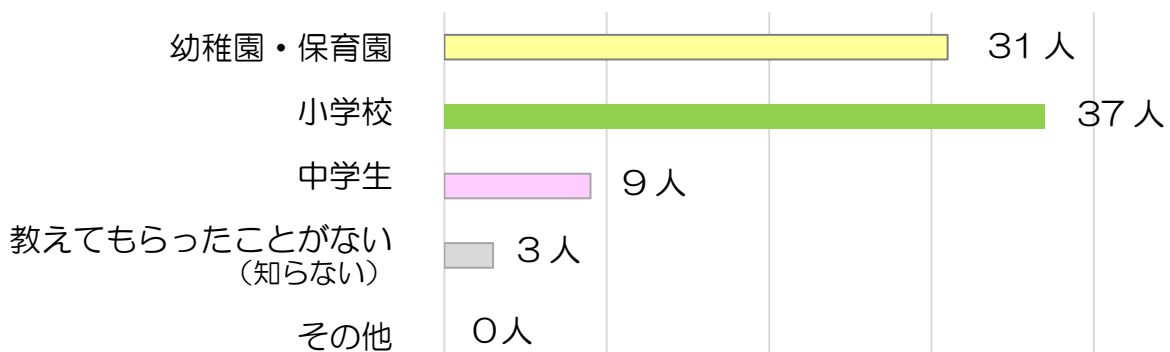
小学生、中学生、高校生ともに、「小学生」が最も多く、小学生が34人、中学生が37人、高校生が32人でした。

次に「幼稚園・保育園」が多く、小学生が17人、中学生が31人、高校生が17人でした。

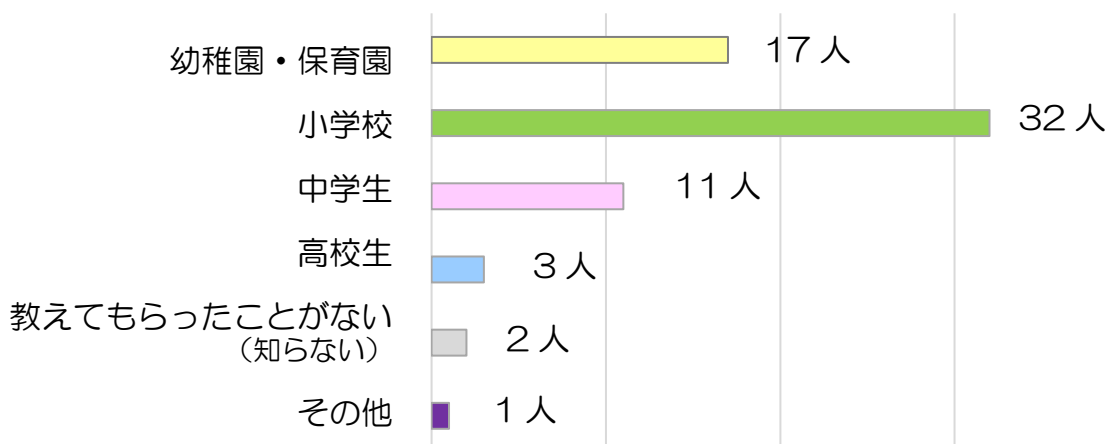
小学生の回答



中学生の回答



高学生の回答

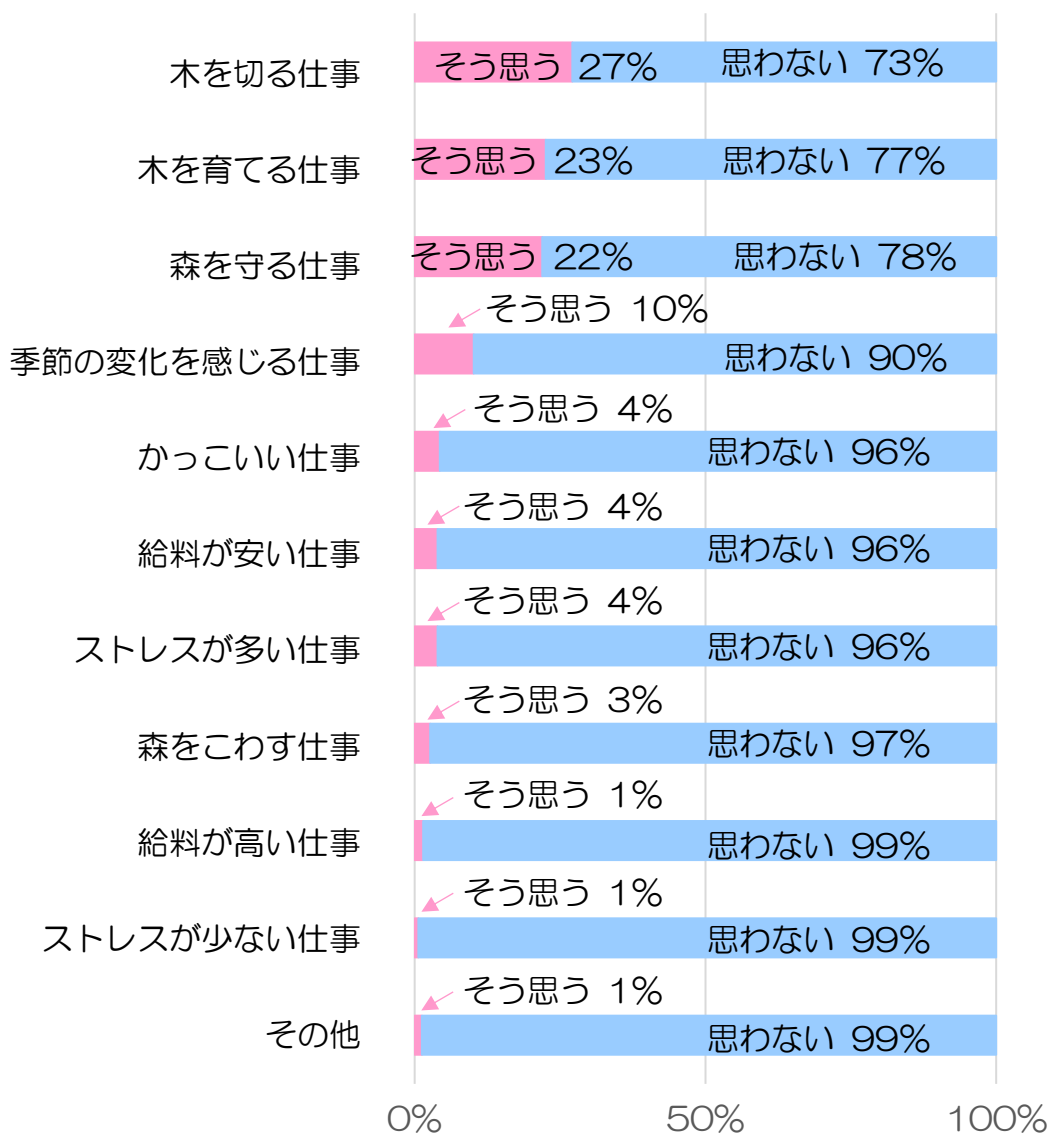


Q8 林業はどんな仕事だと思いますか。

【複数回答】

「木を切る仕事」と回答した割合が最も多く、27%でした。
次いで「木を育てる仕事」が23%、「森を守る仕事」が22%となりました。

林業の仕事のイメージ



※ その他の回答：危険な仕事、やさしい仕事、わからない

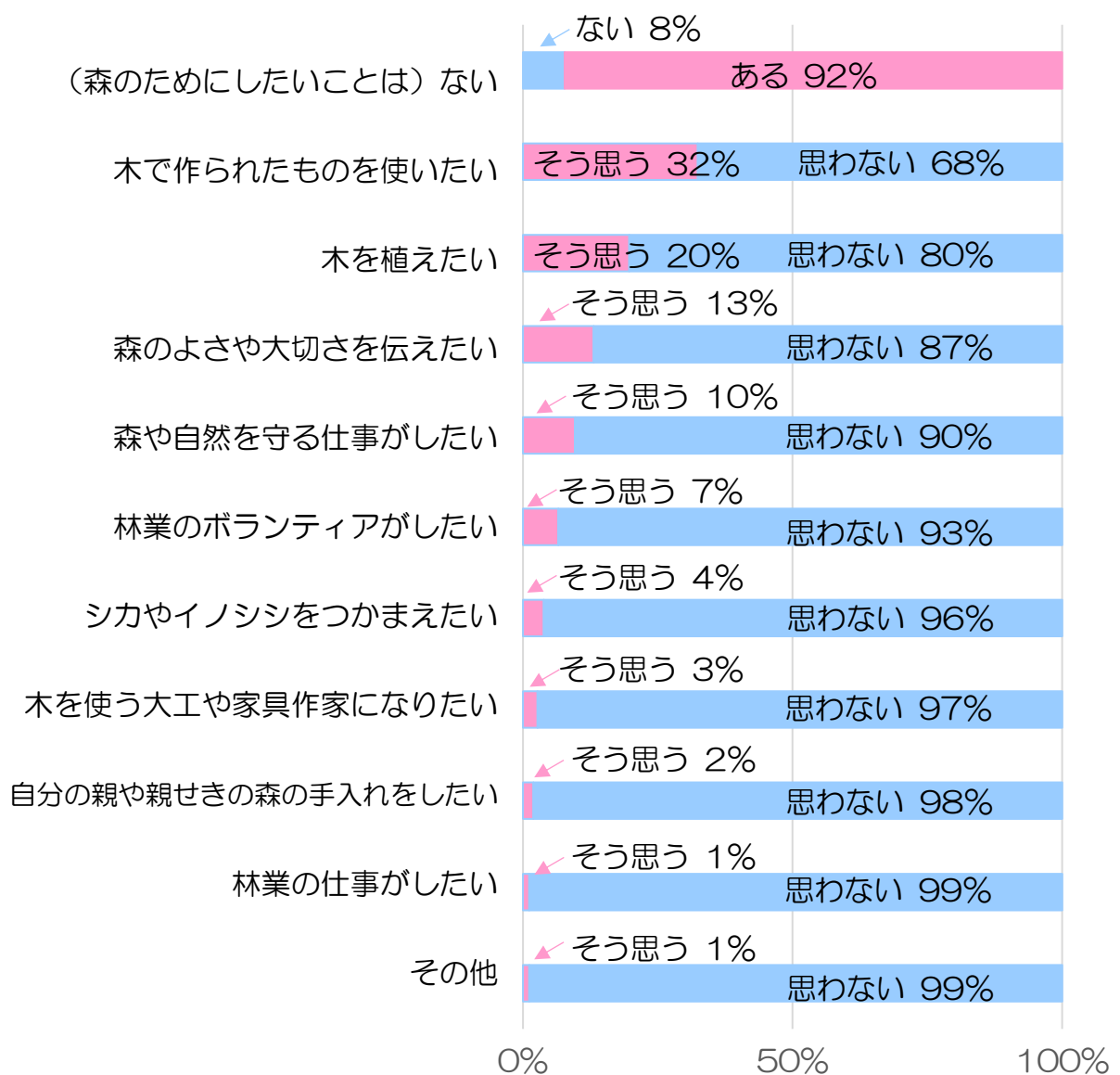
Q9 森林のためにしたいと思うことはありますか。

【複数回答】

森林のためにしたいことが「ない」と回答した人は8%で、92%の人が森林のためにしたいことがある結果となりました。

また、「木で作られたものを使いたい」と回答した人の割合が32%と最も高く、次に「木を植えたい」と回答した人の割合が20%、「森のよさや大切さを伝えたい」と回答した人の割合が13%となりました。

森のためにしたいこと



※ その他の回答：動物たちを守りたい、上記の選択肢が森林のためになると思えない。

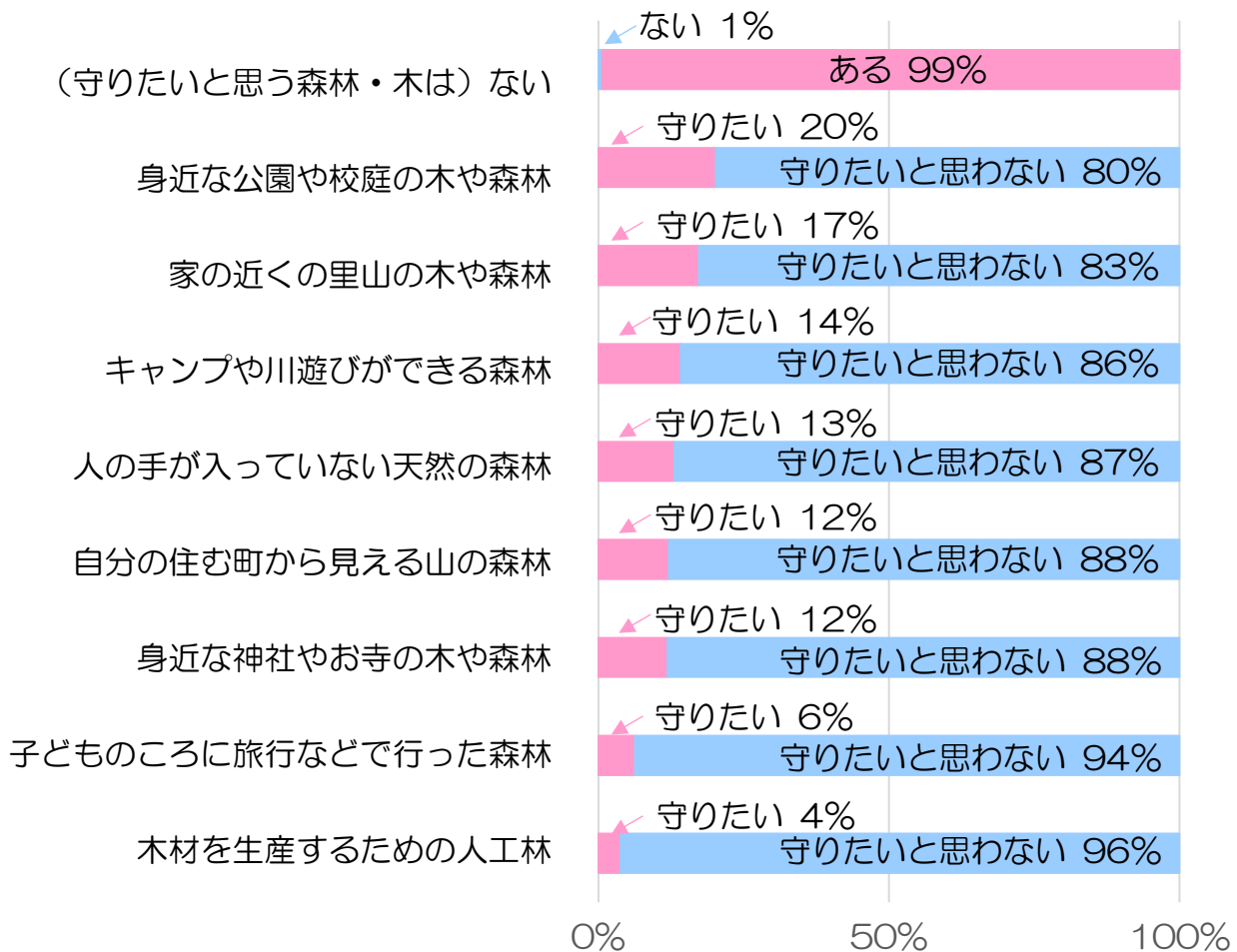
Q10 どのような森林・木を守りたいと思いますか。

【複数回答】

守りたい森林や木が「ない」と回答した人は1%で、99%の人が守りたい木や森林がある結果となりました。

また、「身近な公園や校庭の木や森林」と回答した人の割合が20%と最も高く、次に「家の近くの里山の木や森林」と回答した人の割合が17%、「キャンプや川遊びができる森林」と回答した人の割合が14%となりました。

守りたい森林・木



※ その他の回答：所有する山、伊勢神宮の森林

Q11 森林や木、木材に親しみを感ずますか。

【単一回答】

森林や木、木材に親しみを「感じる」と回答した人は全体の 51%で、「少し感じる」と合せると、88%の人が森林や木、木材に親しみを感ずている結果となりました。

森林や木、木材への親しみ

