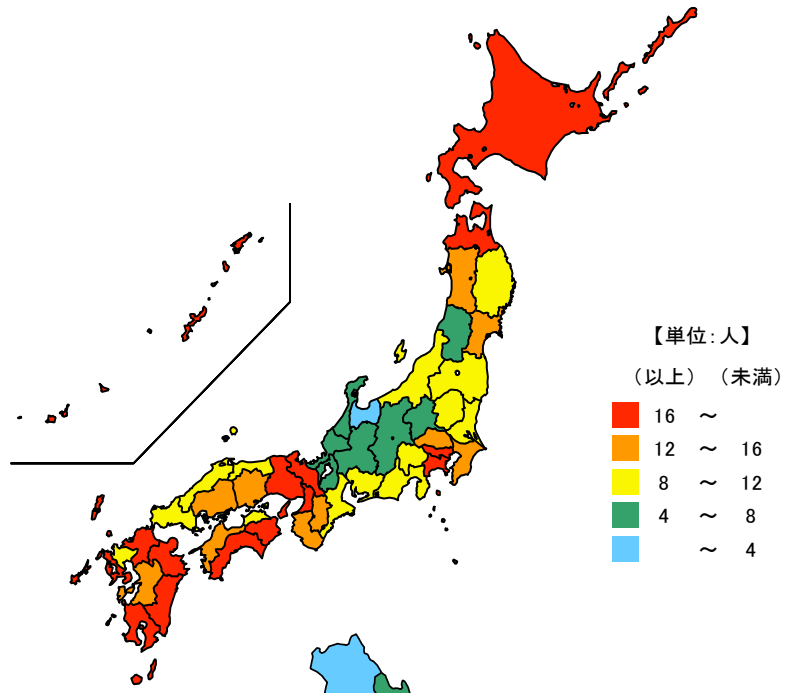


● 生活保護被保護実人員(月平均・人口千人当たり)

令和3年度

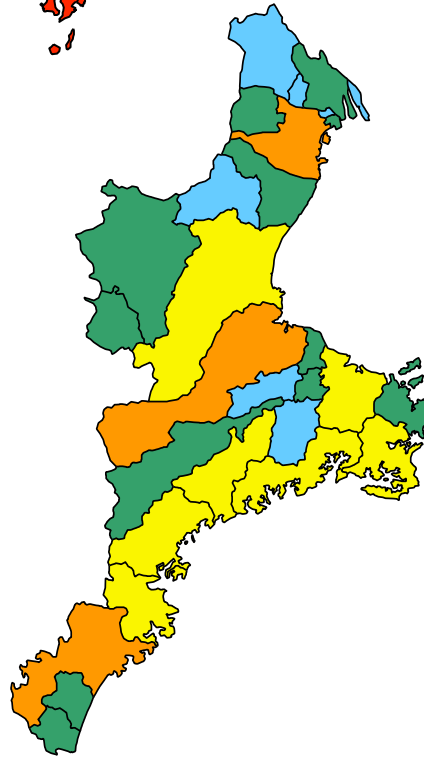
単位：人

都道府県	値	順位
全 国	16.24	
大 阪 府	30.71	1
北 海 道	29.62	2
沖 縄 県	26.44	3
高 知 県	25.73	4
福 岡 県	23.52	5
三 重 県	8.99	36
石 川 県	6.25	43
岐 阜 県	5.90	44
福 井 県	5.54	45
長 野 県	5.41	46
富 山 県	3.94	47



単位：人

市 町	値	順位
松 阪 市	13.44	1
四 日 市 市	12.81	2
熊 野 市	12.34	3
尾 鷲 市	11.81	4
志 摩 市	10.73	5
津 市	10.64	6
紀 北 町	9.45	7
大 紀 町	9.21	8
伊 勢 市	8.74	9
南伊勢町	8.10	10
伊 賀 市	7.44	11
御 浜 町	7.30	12
桑 名 市	6.62	13
名 張 市	6.51	14
紀 宝 町	6.39	15
大 台 町	6.35	16
鳥 羽 市	6.33	17
川 越 町	5.95	18
鈴 鹿 市	5.52	19
菰 野 町	5.30	20
明 和 町	5.17	21
玉 城 町	4.19	22
度 会 町	3.70	23
亀 山 市	3.65	24
いなべ市	3.38	25
朝 日 町	3.09	26
木曾岬町	2.66	27
多 気 町	2.35	28
東 員 町	2.09	29



令和3年度の三重県の生活保護被保護実人員(月平均・人口千人当たり)は8.99人で、全国順位は36位となっています。

県内では、松阪市が最も多く、次いで、四日市市、熊野市の順となっています。一方、東員町、多気町、木曾岬町等は少なくなっています。

【資料出所】

全国・都道府県：厚生労働省「被保護者調査」
三重県市町：三重県子ども・福祉部地域福祉課
全国・都道府県の総人口：総務省統計局「人口推計」
三重県市町の総人口：三重県政策企画部統計課「推計人口」

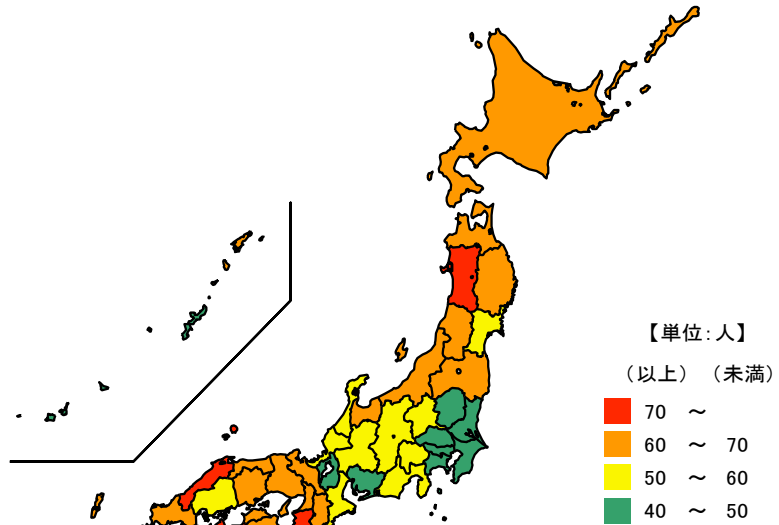
【算出方法】

生活保護被保護実人員(年度月平均)(都道府県の数値には政令指定都市及び中核市の値を含む)÷総人口

● 要介護（要支援）認定者数（人口千人当たり） 令和4年3月31日

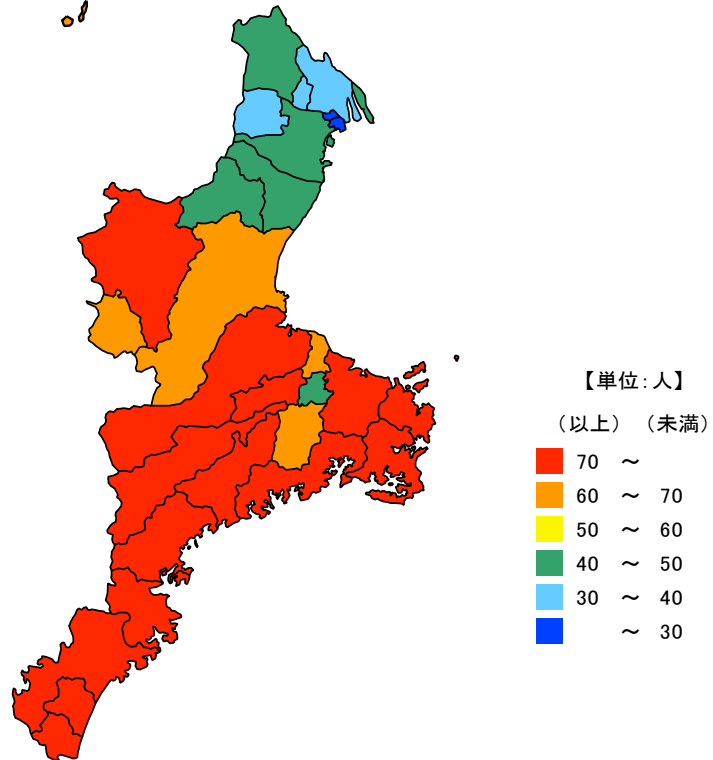
単位：人

都道府県	値	順位
全 国	54.9	
秋 田 県	78.5	1
和歌山県	75.2	2
島 根 県	72.5	3
愛 媛 県	71.2	4
高 知 県	70.1	5
三 重 県	57.9	27
神奈川県	47.6	43
東 京 都	45.9	44
埼 玉 県	44.6	45
愛 知 県	44.2	46
沖 縄 県	42.3	47



単位：人

市 町	値	順位
南伊勢町	126.7	1
大 紀 町	110.4	2
尾 鷲 市	104.1	3
紀 北 町	104.1	3
熊 野 市	100.4	5
御 浜 町	100.4	5
紀 宝 町	100.4	5
大 台 町	97.1	8
志 摩 市	90.7	9
鳥 羽 市	80.2	10
多 気 町	71.8	11
伊 勢 市	70.8	12
松 阪 市	70.2	13
伊 賀 市	70.1	14
度 会 町	65.8	15
津 市	64.8	16
明 和 町	63.5	17
名 張 市	60.7	18
玉 城 町	49.5	19
木 曾 岬	47.3	20
鈴 鹿 市	44.8	20
亀 山 市	44.8	22
いなべ市	43.6	23
四 日 市 市	43.1	24
桑 名 市	39.9	25
菰 野 町	39.5	26
東 員 町	35.1	27
朝 日 町	29.5	28
川 越 町	26.7	29



令和4年3月31日現在の三重県の人口千人当たりの要介護（要支援）認定者数は57.9人で、全国順位は27位となっています。県内では、県南部地域が多くなっています。

【資料出所】

厚生労働省「介護保険事業状況報告」
 全国・都道府県の総人口：総務省統計局「人口推計」
 三重県市町の総人口：三重県政策企画部統計課「推計人口」

【算出方法】 要介護（要支援）認定者数 ÷ 総人口 × 1,000

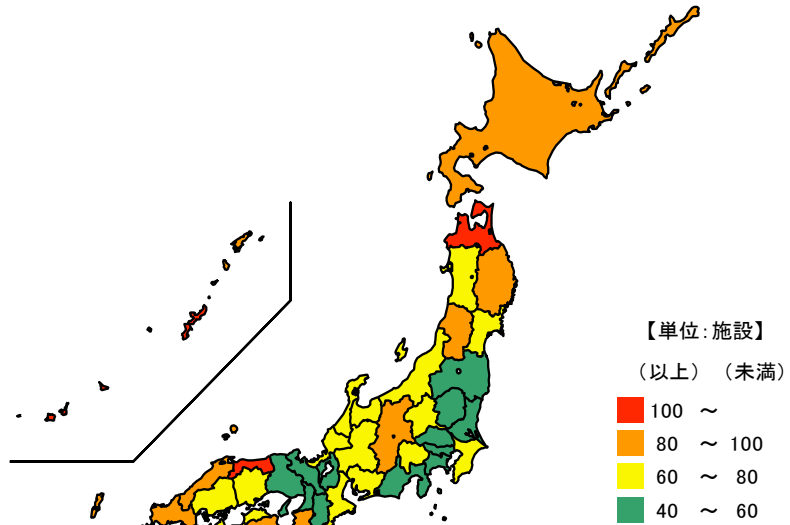
【備考】 鈴鹿市・亀山市については鈴鹿亀山地区広域連合、尾鷲市・紀北町については紀北広域連合、熊野市・御浜町・紀宝町については紀南介護保険広域連合のデータを採用している。

● 社会福祉施設等数(人口10万人当たり)

令和4年10月1日

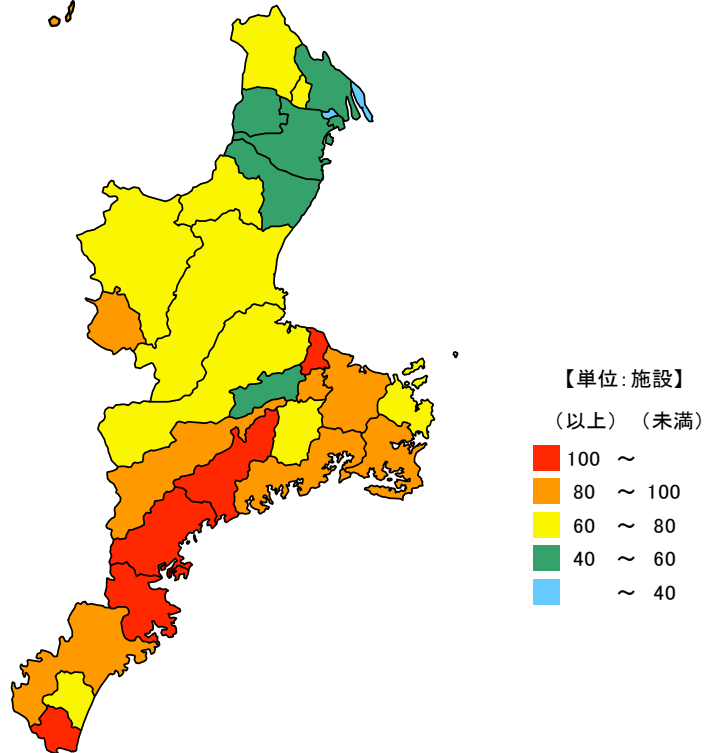
単位：施設

都道府県	値	順位
全 国	67.1	
宮 崎 県	122.2	1
青 森 県	109.2	2
沖 縄 県	108.7	3
鳥 取 県	102.0	4
佐 賀 県	99.6	5
三 重 県	67.7	30
茨 城 県	55.7	43
東 京 都	55.0	44
奈 良 県	55.0	45
神 奈 川 県	54.9	46
静 岡 県	53.1	47



単位：施設

市 町	値	順位
大 紀 町	150.0	1
紀 宝 町	139.7	2
明 和 町	112.2	3
尾 鷲 市	110.2	4
紀 北 町	101.5	5
南伊勢町	97.8	6
大 台 町	96.8	7
熊 野 市	91.6	8
伊 勢 市	86.4	9
志 摩 市	84.2	10
名 張 市	81.3	11
玉 城 町	80.7	12
度 会 町	78.7	13
鳥 羽 市	77.4	14
御 浜 町	76.6	15
津 市	74.5	16
亀 山 市	70.4	17
松 阪 市	68.4	18
伊 賀 市	62.6	19
東 員 町	62.1	20
いなべ市	60.8	21
桑 名 市	59.2	22
多 気 町	58.5	23
川 越 町	58.3	24
四 日 市 市	53.7	25
鈴 鹿 市	52.3	26
菰 野 町	47.2	27
朝 日 町	35.9	28
木 曾 岬 町	34.2	29



令和4年10月1日現在の三重県の人口10万人当たりの社会福祉施設等数は67.7施設で、全国順位は30位となっています。

県内では、大紀町、紀宝町、明和町の順に多くなっています。一方、木曾岬町、朝日町、菰野町等は少なくなっています。

【資料出所】

厚生労働省「社会福祉施設等調査」

全国・都道府県の総人口：総務省統計局「人口推計」

三重県市町の総人口：三重県政策企画部統計課「推計人口」

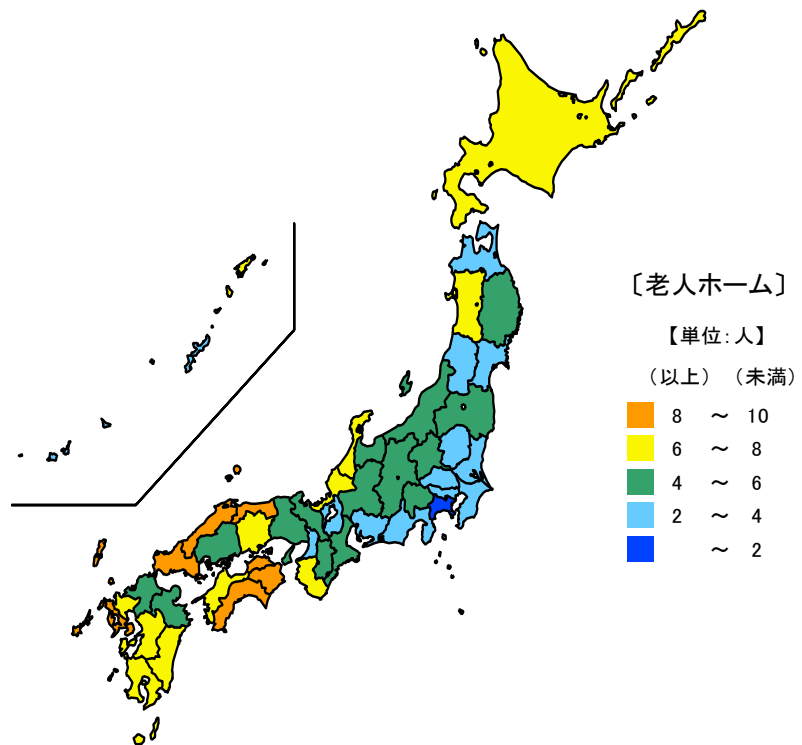
【算出方法】社会福祉施設等数÷総人口×100,000

【備考】社会福祉施設等：保護施設、老人福祉施設、障害者支援施設等、身体障害者社会参加支援施設、
婦人保護施設、児童福祉施設等、母子・父子福祉施設、その他の社会福祉施設等 の合計

● 老人ホーム等定員数(65歳以上人口千人当たり) 令和4年10月1日

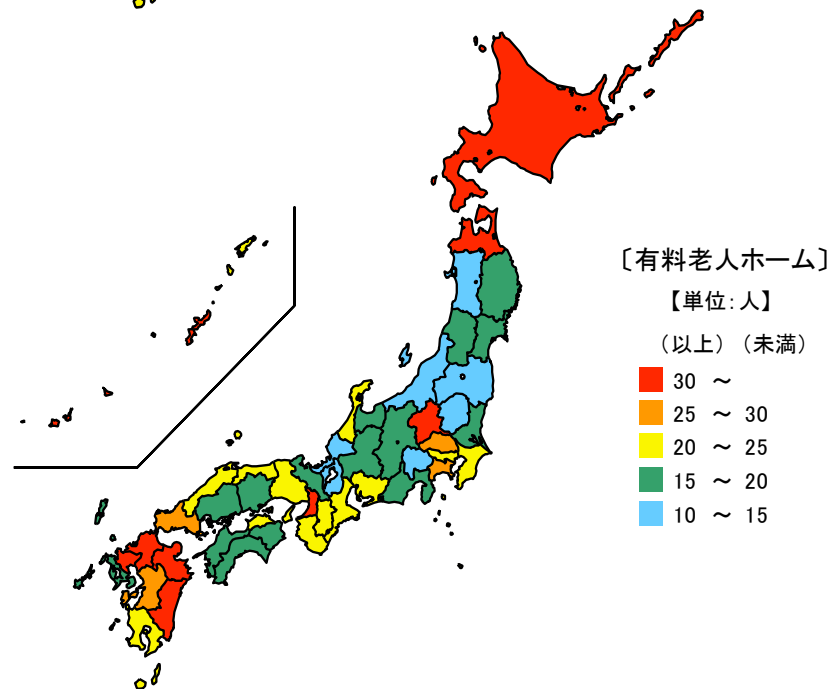
老人ホーム 単位：人

都道府県	値	順位
全 国	4.33	
徳 島 県	9.93	1
島 根 県	9.92	2
鳥 取 県	8.79	3
高 知 県	8.73	4
山 口 県	8.48	5
三 重 県	5.21	23
滋 賀 県	2.91	43
埼 玉 県	2.80	44
東 京 都	2.40	45
沖 縄 県	2.03	46
神 奈 川 県	1.46	47



有料老人ホーム 単位：人

都道府県	値	順位
全 国	24.08	
大 分 県	40.50	1
宮 崎 県	39.16	2
沖 縄 県	37.97	3
大 阪 府	35.47	4
福 岡 県	33.58	5
三 重 県	23.47	18
滋 賀 県	13.22	43
秋 田 県	12.72	44
山 梨 県	11.92	45
新 潟 県	11.77	46
福 井 県	11.51	47



令和4年10月1日現在の三重県の65歳以上人口千人当たりの老人ホーム等の定員数は、老人ホームが5.21人で、全国順位は23位、有料老人ホームが23.47人で、全国順位は18位となっています。

【資料出所】

厚生労働省「社会福祉施設等調査」

全国・都道府県の総人口(うち65歳以上人口)：総務省統計局「人口推計」

【算出方法】 定員数÷65歳以上人口×1,000

【備考】 老人ホーム：養護老人ホーム及び軽費老人ホームの合計

有料老人ホーム：サービス付き高齢者向け住宅を含む

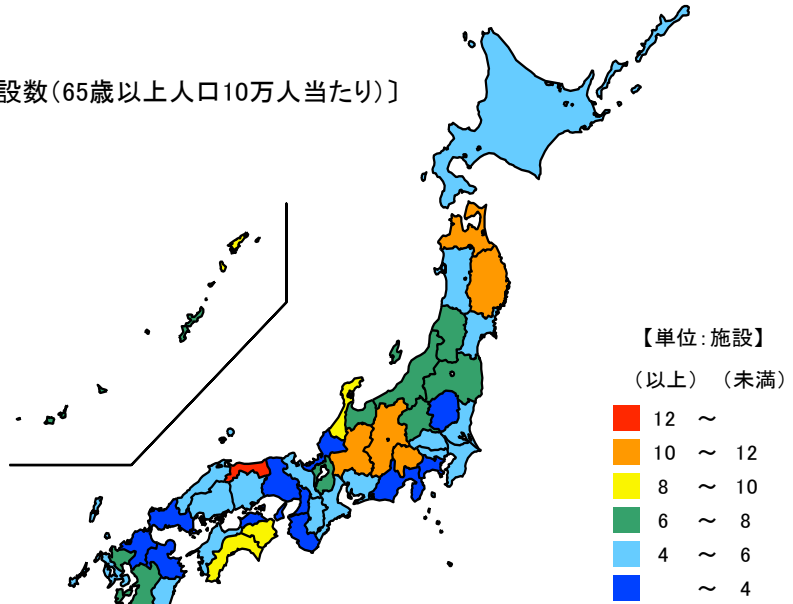
● 老人福祉センター数

令和4年10月1日

単位：施設

都道府県	値	順位
全 国	5.23	
鳥 取 県	12.78	1
長 野 県	11.72	2
山 梨 県	11.11	3
岐 阜 県	10.60	4
青 森 県	10.50	5
三 重 県	5.46	23
静 岡 県	3.18	43
福 岡 県	2.69	44
神 奈 川 県	2.60	45
和 歌 山 県	0.98	46
大 分 県	0.80	47

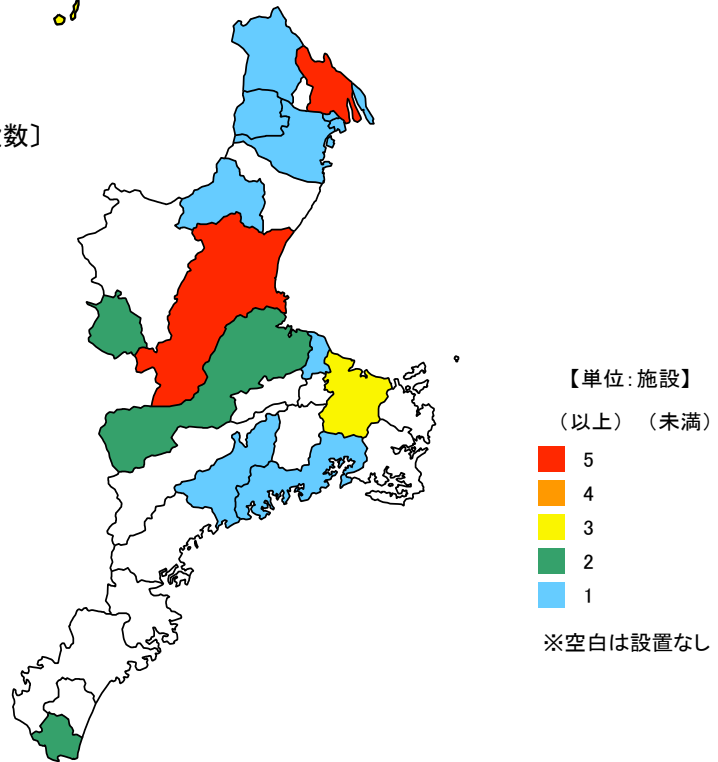
〔施設数(65歳以上人口10万人当たり)〕



単位：施設

市 町	値	順位
津 市	5	1
桑 名 市	5	1
伊 勢 市	3	3
松 阪 市	2	4
名 張 市	2	4
紀 宝 町	2	4
四 日 市 市	1	7
亀 山 市	1	7
いなべ市	1	7
木 曾 岬 町	1	7
菰 野 町	1	7
朝 日 町	1	7
川 越 町	1	7
明 和 町	1	7
大 紀 町	1	7
南 伊 勢 町	1	7
鈴 鹿 市	-	-
尾 鷲 市	-	-
鳥 羽 市	-	-
熊 野 市	-	-
志 摩 市	-	-
伊 賀 市	-	-
東 員 町	-	-
多 気 町	-	-
大 台 町	-	-
玉 城 町	-	-
度 会 町	-	-
紀 北 町	-	-
御 浜 町	-	-
三 重 県	29	

〔施設数〕



令和4年10月1日現在の三重県の65歳以上人口10万人当たりの老人福祉センター数は5.46施設で、全国順位は23位となっています。

【資料出所】

厚生労働省「社会福祉施設等調査」

全国・都道府県の総人口(うち65歳以上人口):総務省統計局「人口推計」

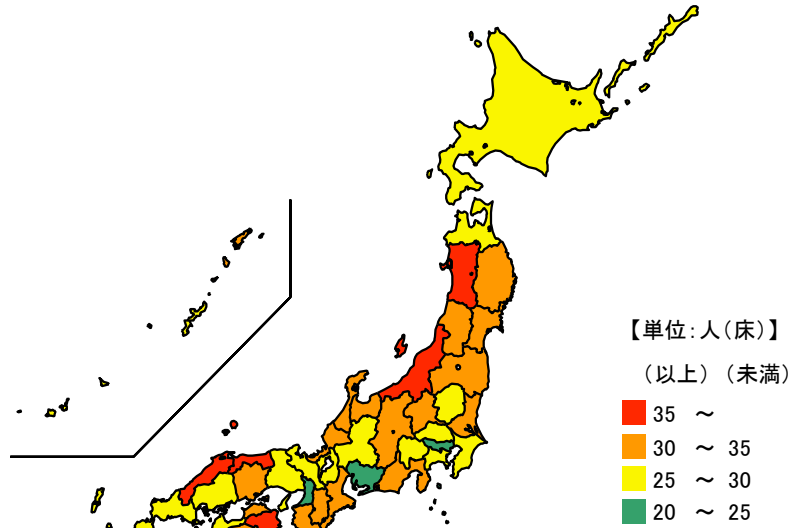
【算出方法】施設数÷65歳以上人口×100,000 三重県市町:施設の実数

【備考】老人福祉センターとは、老人に関する各種の相談に応ずるとともに、老人に対して、健康の増進、教養の向上及びレクリエーションのための便宜を総合的に供与する施設のこと。

● 介護保険施設定員（病床）数（65歳以上人口千人当たり）令和4年10月1日

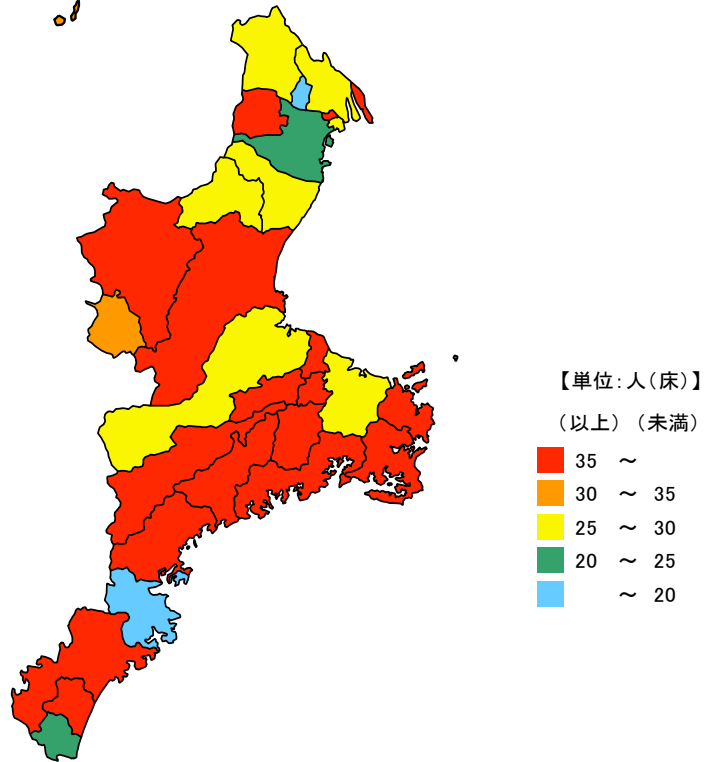
単位：人（床）

都道府県	値	順位
全 国	28.0	
新 潟 県	38.4	1
鳥 取 県	35.8	2
秋 田 県	35.7	3
島 根 県	35.2	4
徳 島 県	35.0	5
三 重 県	31.7	15
栃 木 県	25.4	43
滋 賀 県	25.3	44
愛 知 県	23.9	45
東 京 都	23.8	46
大 阪 府	23.3	47



単位：人（床）

市 町	値	順位
木曾岬町	76.1	1
多 気 町	66.8	2
大 紀 町	62.9	3
紀 北 町	62.0	4
玉 城 町	55.7	5
大 台 町	55.4	6
度 会 町	52.8	7
朝 日 町	47.8	8
御 浜 町	45.9	9
菟 野 町	45.7	10
鳥 羽 市	45.2	11
伊 賀 市	44.7	12
熊 野 市	40.1	13
南伊勢町	39.2	14
明 和 町	36.6	15
志 摩 市	36.2	16
津 市	35.2	17
名 張 市	30.7	18
伊 勢 市	29.5	19
松 阪 市	29.3	20
川 越 町	27.8	21
桑 名 市	27.1	22
亀 山 市	25.7	23
鈴 鹿 市	25.5	24
いなべ市	25.1	25
四日市市	24.1	26
紀 宝 町	21.3	27
尾 鷲 市	18.8	28
東 員 町	15.8	29



令和4年10月1日現在の三重県の65歳以上人口千人当たりの介護保険施設定員（病床）数は31.7人（床）で、全国順位は15位となっています。

県内では、木曾岬町、多気町、大紀町等は60人（床）以上と多く、東員町、尾鷲市は20人（床）以下と少なくなっています。

【資料出所】

厚生労働省「介護サービス施設・事業所調査」

全国・都道府県の総人口（うち65歳以上人口）：総務省統計局「人口推計」

三重県市町の総人口（うち65歳以上人口）：三重県政策企画部統計課「推計人口」

【算出方法】定員（病床）数÷65歳以上人口×1,000

【備考】介護保険施設：介護老人福祉施設、介護老人保健施設、介護医療院、介護療養型医療施設の合計

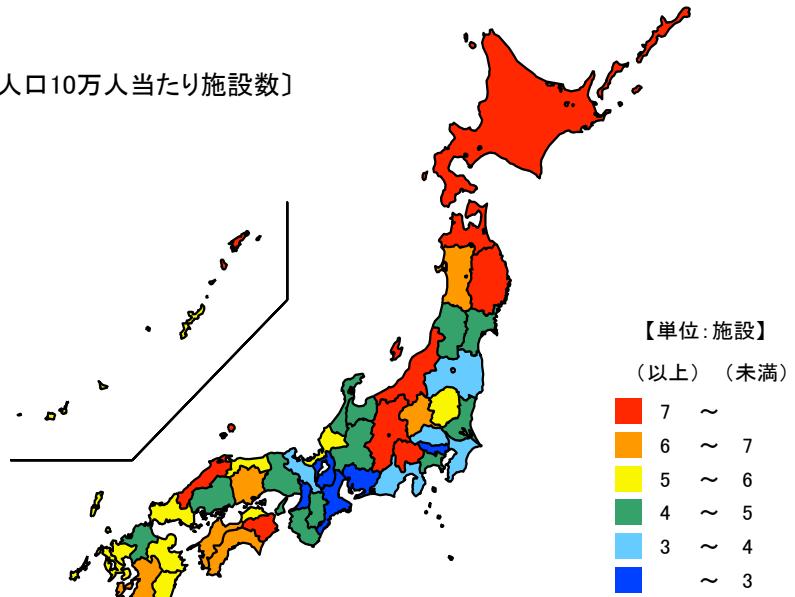
● 障害者支援施設等数

令和4年10月1日

単位：施設

都道府県	値	順位
全 国	4.40	
島 根 県	9.42	1
岩 手 県	9.31	2
徳 島 県	9.09	3
鹿 児 島 県	8.51	4
青 森 県	7.89	5
愛 知 県	2.94	43
三 重 県	2.93	44
大 阪 府	2.72	45
滋 賀 県	2.63	46
東 京 都	1.91	47

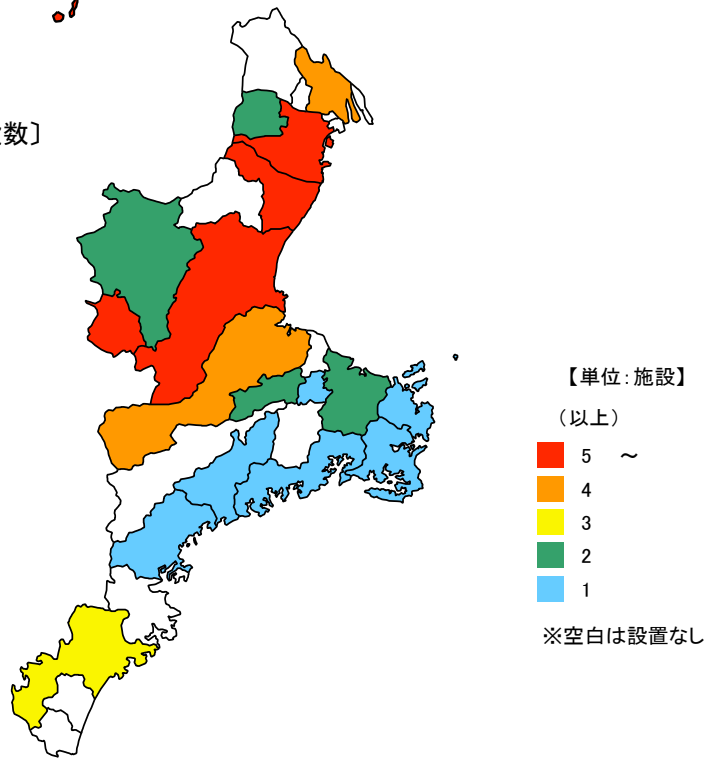
〔人口10万人当たり施設数〕



単位：施設

市 町	値	順位
津 市	10	1
名 張 市	6	2
四 日 市	5	3
鈴 鹿 市	5	3
松 阪 市	4	5
桑 名 市	4	5
熊 野 市	3	7
伊 勢 市	2	8
伊 賀 市	2	8
菟 野 町	2	8
多 気 町	2	8
鳥 羽 市	1	12
志 摩 市	1	12
玉 城 町	1	12
大 紀 町	1	12
南 伊 勢 町	1	12
紀 北 町	1	12
尾 鷲 市	-	-
亀 山 市	-	-
いなべ市	-	-
木曾岬町	-	-
東 員 町	-	-
朝 日 町	-	-
川 越 町	-	-
明 和 町	-	-
大 台 町	-	-
度 会 町	-	-
御 浜 町	-	-
紀 宝 町	-	-
三 重 県	51	

〔施設数〕



令和4年10月1日現在の三重県の人口10万人当たりの障害者支援施設等数は2.93施設で、全国順位は44位となっています。

【資料出所】

厚生労働省「社会福祉施設等調査」
全国・都道府県の総人口：総務省統計局「人口推計」

【算出方法】 施設数 ÷ 総人口 × 100,000

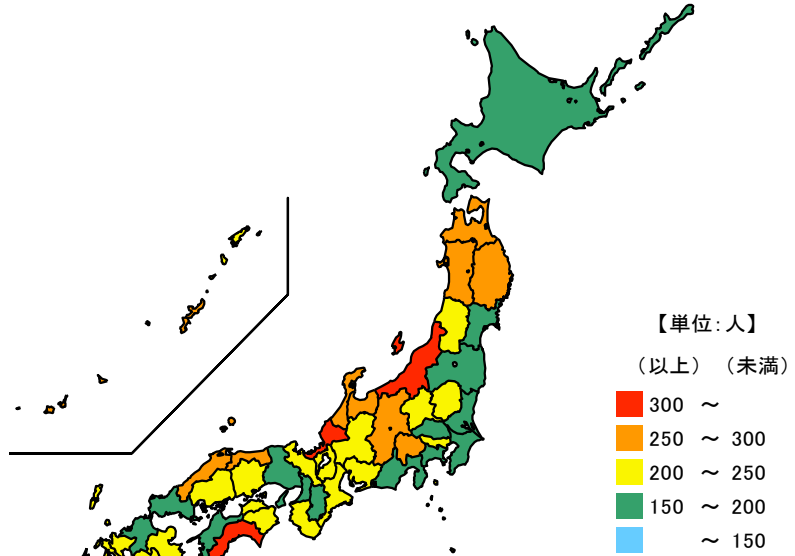
三重県市町：施設の実数

【備考】 障害者支援施設等：障害者支援施設，地域活動支援センター，福祉ホームの合計

● 保育所等定員数(年少(15歳未満)人口千人当たり) 令和4年10月1日

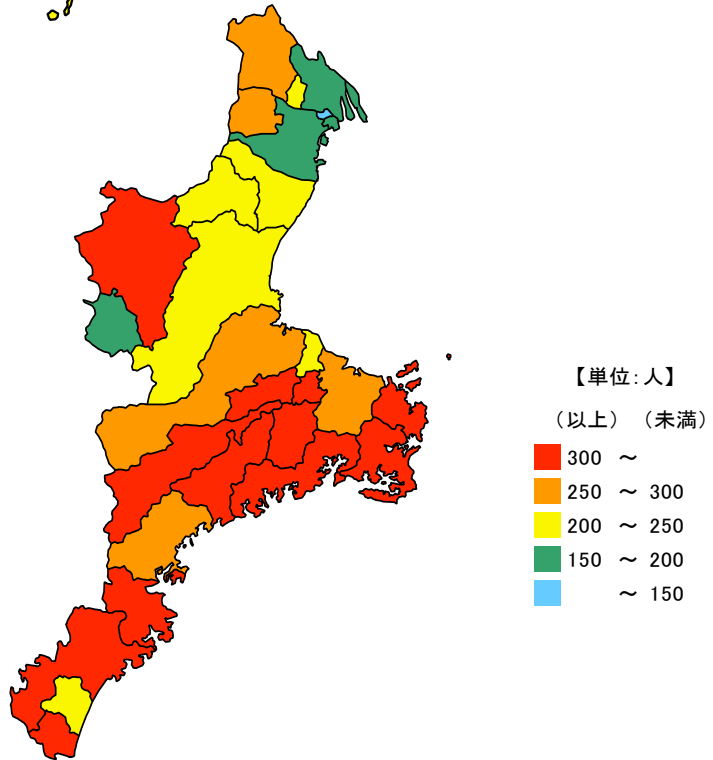
単位：人

都道府県	値	順位
全 国	202.7	
高 知 県	364.5	1
福 井 県	311.7	2
新 潟 県	303.8	3
秋 田 県	299.0	4
富 山 県	297.8	5
三 重 県	228.1	22
兵 庫 県	169.1	43
北 海 道	167.7	44
宮 城 県	167.6	45
神 奈 川 県	160.1	46
埼 玉 県	154.5	47



単位：人

市 町	値	順位
南伊勢町	590.3	1
大 台 町	530.6	2
大 紀 町	455.5	3
度 会 町	392.2	4
鳥 羽 市	379.5	5
多 気 町	371.7	6
紀 宝 町	370.9	7
伊 賀 市	327.7	8
志 摩 市	318.4	9
熊 野 市	317.8	10
尾 鷲 市	315.5	11
玉 城 町	306.0	12
紀 北 町	283.8	13
松 阪 市	280.3	14
いなべ市	274.3	15
菰 野 町	273.0	16
伊 勢 市	258.1	17
明 和 町	243.0	18
御 浜 町	238.3	19
鈴 鹿 市	228.4	20
東 員 町	227.6	21
津 市	212.8	22
亀 山 市	204.6	23
名 張 市	196.2	24
木 曽 岬 町	178.9	25
川 越 町	172.4	26
四 日 市 市	169.9	27
桑 名 市	167.1	28
朝 日 町	128.1	29



令和4年10月1日現在の三重県の年少(15歳未満)人口千人当たりの保育所等定員数は228.1人で、全国順位は22位となっています。

県内では、南伊勢町、大台町、大紀町の順に多く、一方、朝日町、桑名市、四日市市等は少なくなっています。

【資料出所】

厚生労働省「社会福祉施設等調査」

全国・都道府県の総人口(うち15歳未満人口):総務省統計局「人口推計」

三重県市町の総人口:三重県政策企画部統計課「推計人口」

【算出方法】 定員数÷年少(15歳未満)人口×1,000

【備考】 保育所等: 保育所、幼保連携型認定こども園及び保育所型認定こども園の合計

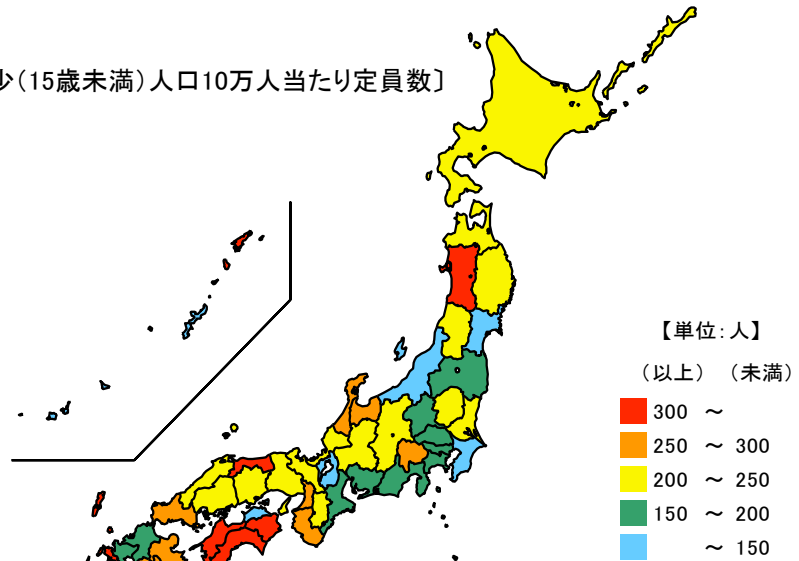
● 児童養護施設定員数

令和4年10月1日

単位：人

都道府県	値	順位
全 国	206.0	
高 知 県	561.1	1
徳 島 県	453.3	2
鹿 児 島 県	388.6	3
宮 崎 県	341.2	4
愛 媛 県	329.9	5
三 重 県	189.2	33
沖 縄 県	145.4	43
宮 城 県	145.0	44
千 葉 県	134.6	45
新 潟 県	90.2	46
滋 賀 県	84.4	47

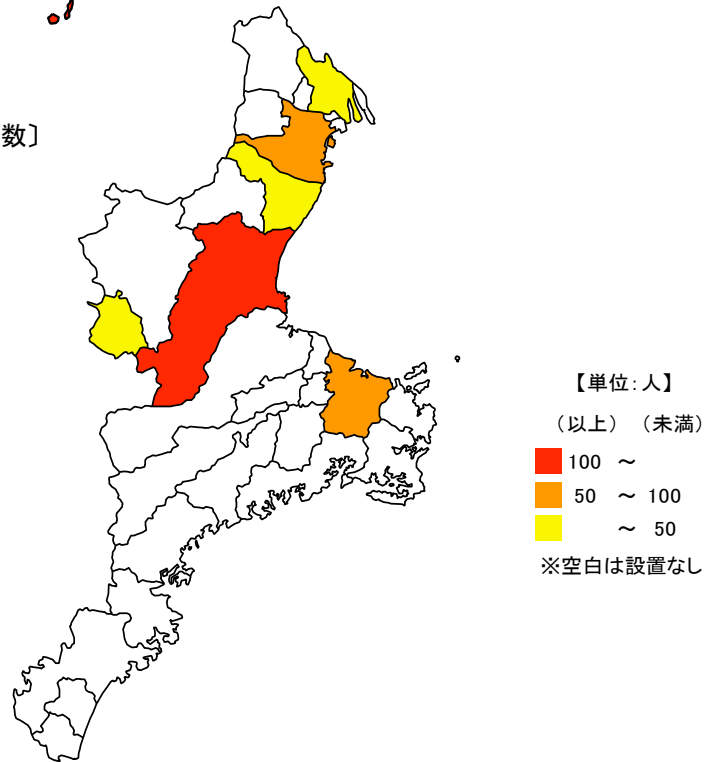
〔年少(15歳未満)人口10万人当たり定員数〕



単位：人

市 町	値	順位
津 市	168	1
四日市市	62	2
伊勢市	60	3
名張市	36	4
桑名市	30	5
鈴鹿市	30	5
松阪市	-	-
尾鷲市	-	-
亀山市	-	-
鳥羽市	-	-
熊野市	-	-
いなべ市	-	-
志摩市	-	-
伊賀市	-	-
木曾岬町	-	-
東員町	-	-
菰野町	-	-
朝日町	-	-
川越町	-	-
多気町	-	-
明和町	-	-
大台町	-	-
玉城町	-	-
度会町	-	-
大紀町	-	-
南伊勢町	-	-
紀北町	-	-
御浜町	-	-
紀宝町	-	-
三 重 県	386	

〔定員数〕



令和4年10月1日現在の三重県の年少(15歳未満)人口10万人当たりの児童養護施設定員数は189.2人で、全国順位は33位となっています。

【資料出所】

厚生労働省「社会福祉施設等調査」

全国・都道府県の総人口(うち15歳未満人口):総務省統計局「人口推計」

【算出方法】 定員数÷年少(15歳未満)人口×100,000

三重県市町:定員数

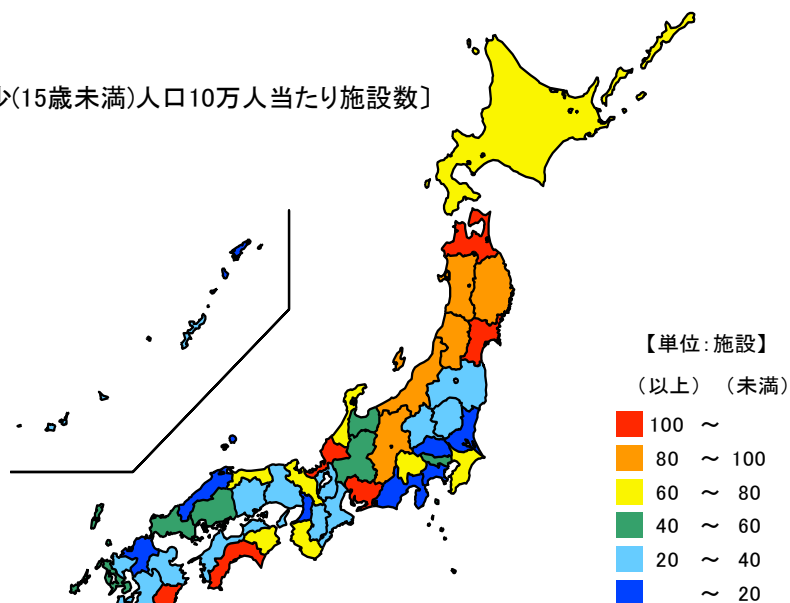
● 児童館・児童遊園数

令和4年10月1日

単位：施設

都道府県	値	順位
全 国	44.0	
宮 城 県	123.6	1
福 井 県	106.5	2
愛 知 県	103.0	3
宮 崎 県	102.9	4
青 森 県	102.4	5
三 重 県	24.5	35
静 岡 県	15.8	43
茨 城 県	15.6	44
神 奈 川 県	15.6	45
島 根 県	8.9	46
大 阪 府	4.3	47

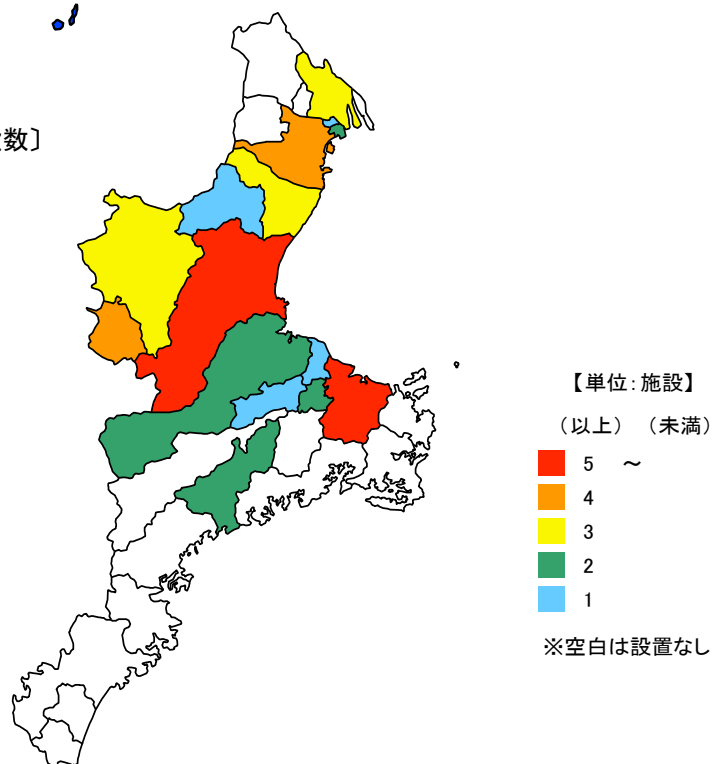
〔年少(15歳未満)人口10万人当たり施設数〕



単位：施設

市 町	値	順位
津 市	11	1
伊 勢 市	10	2
四日市市	4	3
名 張 市	4	3
桑 名 市	3	5
鈴 鹿 市	3	5
伊 賀 市	3	5
松 阪 市	2	8
川 越 町	2	8
玉 城 町	2	8
大 紀 町	2	8
亀 山 市	1	12
朝 日 町	1	12
多 気 町	1	12
明 和 町	1	12
尾 鷲 市	-	-
鳥 羽 市	-	-
熊 野 市	-	-
いなべ市	-	-
志 摩 市	-	-
木曾岬町	-	-
東 員 町	-	-
菰 野 町	-	-
大 台 町	-	-
度 会 町	-	-
南伊勢町	-	-
紀 北 町	-	-
御 浜 町	-	-
紀 宝 町	-	-
三 重 県	50	

〔施設数〕



令和4年10月1日現在の三重県の年少（15歳未満）人口10万人当たりの児童館及び児童遊園数は24.5施設で、全国順位は35位となっています。

【資料出所】

厚生労働省「社会福祉施設等調査」

全国・都道府県の総人口(うち15歳未満人口):総務省統計局「人口推計」

【算出方法】施設数÷年少(15歳未満)人口×100,000

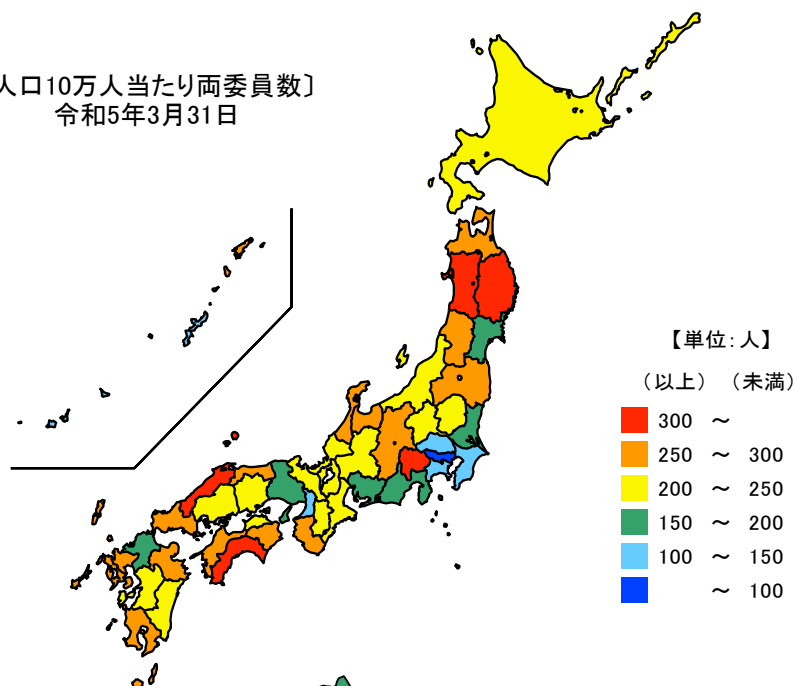
三重県市町:施設の実数

【備考】児童館・児童遊園:児童センター、小型児童館、大型児童館、その他の児童館、児童遊園の合計

● 民生委員・児童委員数

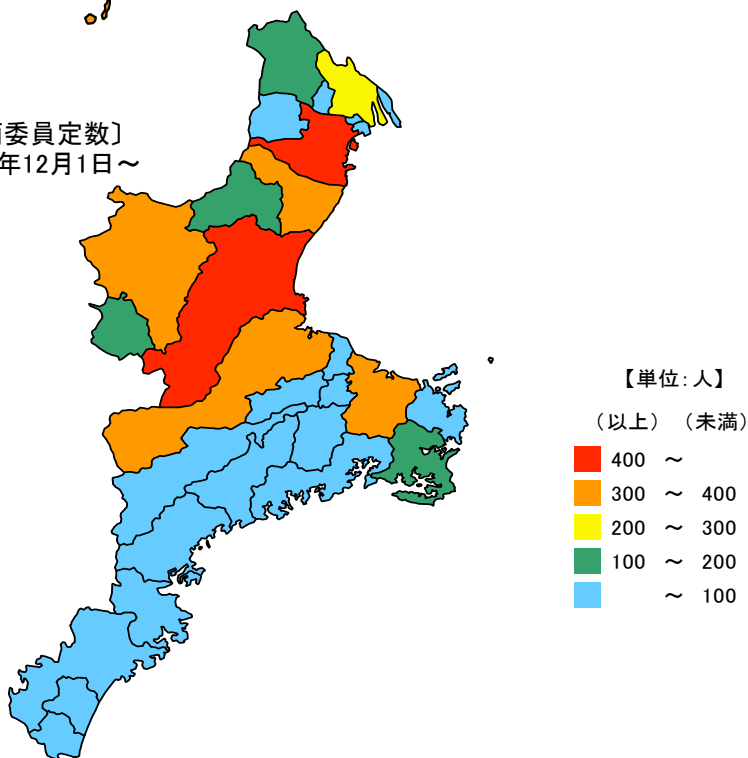
単位：人

都道府県	値	順位
全 国	182.0	
高 知 県	342.9	1
島 根 県	342.1	2
秋 田 県	342.0	3
山 梨 県	312.1	4
岩 手 県	306.9	5
三 重 県	230.0	29
埼 玉 県	140.5	43
千 葉 県	137.5	44
沖 縄 県	125.3	45
神 奈 川 県	119.6	46
東 京 都	68.2	47

〔人口10万人当たり両委員数〕
令和5年3月31日

単位：人

市町	値	順位
津 市	619	1
四日市市	613	2
松 阪 市	391	3
鈴 鹿 市	376	4
伊 賀 市	311	5
伊 勢 市	309	6
桑 名 市	257	7
名 張 市	191	8
志 摩 市	141	9
いなべ市	104	10
亀 山 市	103	11
熊 野 市	82	12
菰 野 町	77	13
紀 北 町	70	14
南伊勢町	60	15
尾 鷲 市	59	16
鳥 羽 市	56	17
東 員 町	52	18
明 和 町	51	19
大 台 町	50	20
多 気 町	41	21
大 紀 町	41	21
紀 宝 町	41	21
玉 城 町	35	24
御 浜 町	32	25
度 会 町	29	26
川 越 町	28	27
朝 日 町	20	28
木曾岬町	13	29
三 重 県	4,252	

〔両委員定数〕
令和4年12月1日～

令和5年3月31日現在の三重県の人口10万人当たりの民生委員・児童委員数は230.0人で、全国順位は29位となっています。
令和4年12月1日以降、県内の定数は4,252人で、津市、四日市市、松阪市の順に多くなっています。

【資料出所】

全国・都道府県：厚生労働省「福祉行政報告例」

全国・都道府県の総人口：総務省統計局「人口推計」

三重県市町：三重県子ども・福祉部地域福祉課調べ

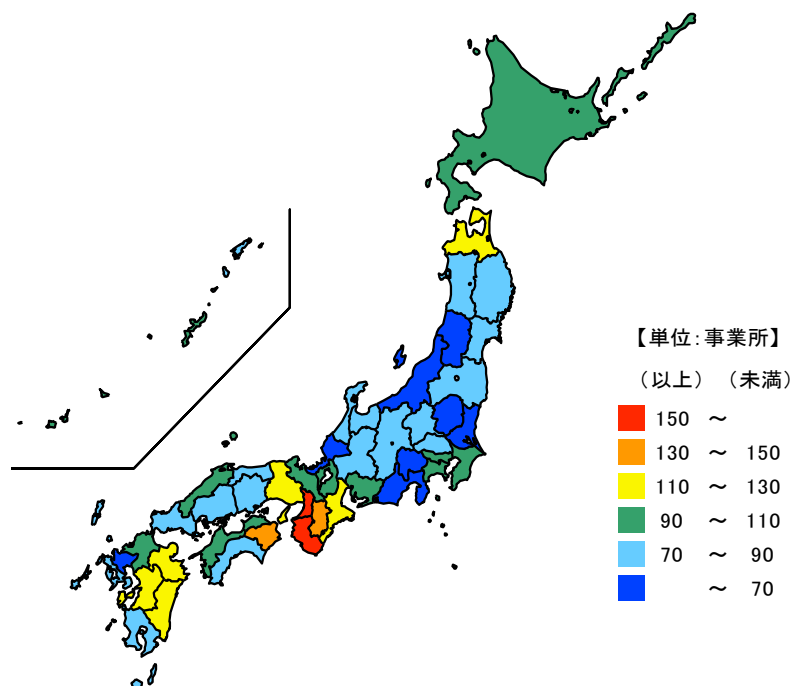
【算出方法】 全国・都道府県：民生委員・児童委員数÷総人口×100,000

三重県市町：民生委員・児童委員の定員数

● 訪問介護事業所数(65歳以上人口10万人当たり) 令和4年10月1日

単位：事業所

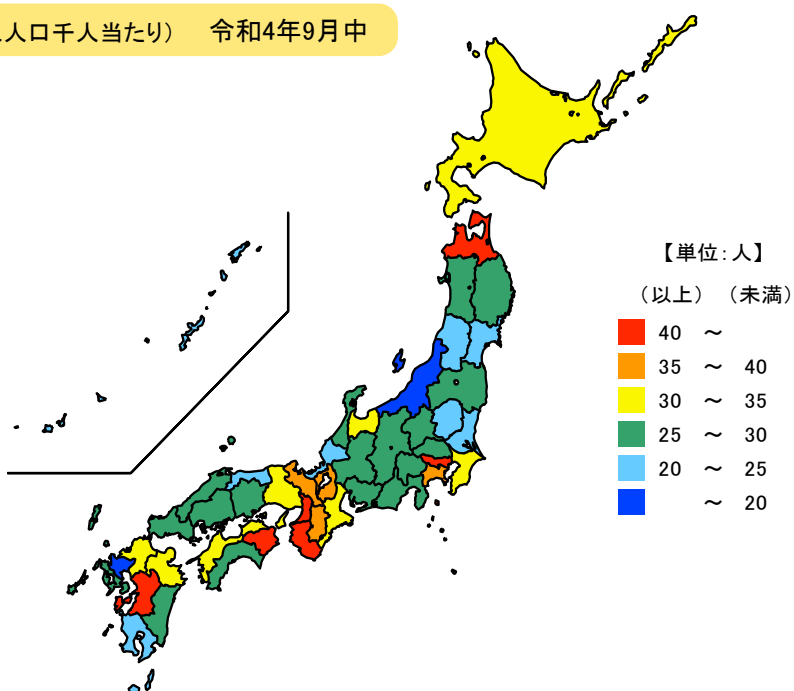
都道府県	値	順位
全 国	100.5	
大 阪 府	222.4	1
和歌山県	172.6	2
奈 良 県	138.3	3
徳 島 県	134.1	4
宮 崎 県	126.7	5
三 重 県	111.1	10
佐 賀 県	64.5	43
静 岡 県	64.5	44
茨 城 県	62.7	45
山 形 県	57.7	46
新 潟 県	57.1	47



● 訪問介護利用者数(65歳以上人口千人当たり) 令和4年9月中

単位：人

都道府県	値	順位
全 国	33.6	
大 阪 府	65.8	1
和歌山県	51.7	2
青 森 県	47.4	3
徳 島 県	45.9	4
熊 本 県	42.2	5
三 重 県	33.5	13
福 井 県	20.4	43
山 形 県	20.3	44
鳥 取 県	20.2	45
新 潟 県	19.9	46
佐 賀 県	15.5	47



令和4年10月1日現在の三重県の65歳以上人口10万人当たりの訪問介護事業所数は111.1事業所で、全国順位は10位となっています。また、令和4年9月中の三重県の65歳以上人口千人当たりの訪問介護利用者数33.5人で、全国順位は13位となっています。

【資料出所】

厚生労働省「介護サービス施設・事業所調査」

全国・都道府県の総人口(うち65歳以上人口)：総務省統計局「人口推計」

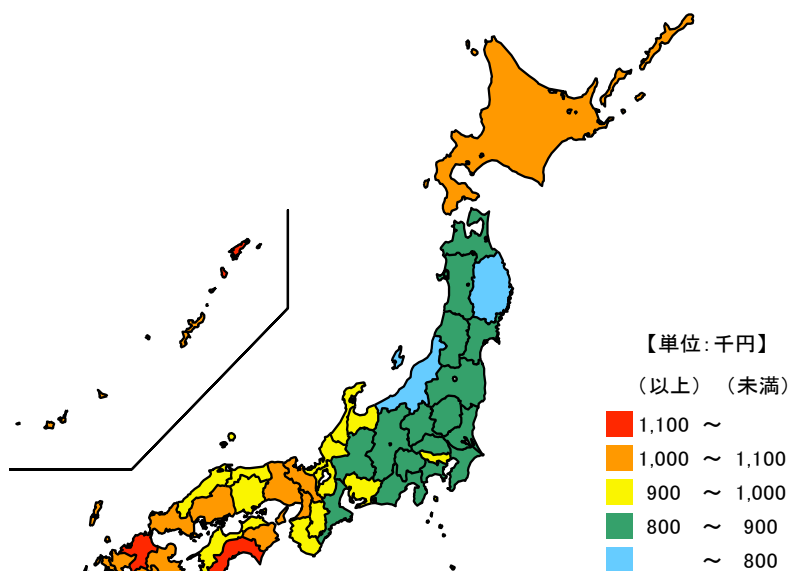
【算出方法】 事業所数(65歳以上人口10万人当たり)：事業所数÷65歳以上人口×100,000
利用者数(65歳以上人口千人当たり)：利用者数÷65歳以上人口×1,000

● 後期高齢者医療費(被保険者1人当たり)

令和3年度

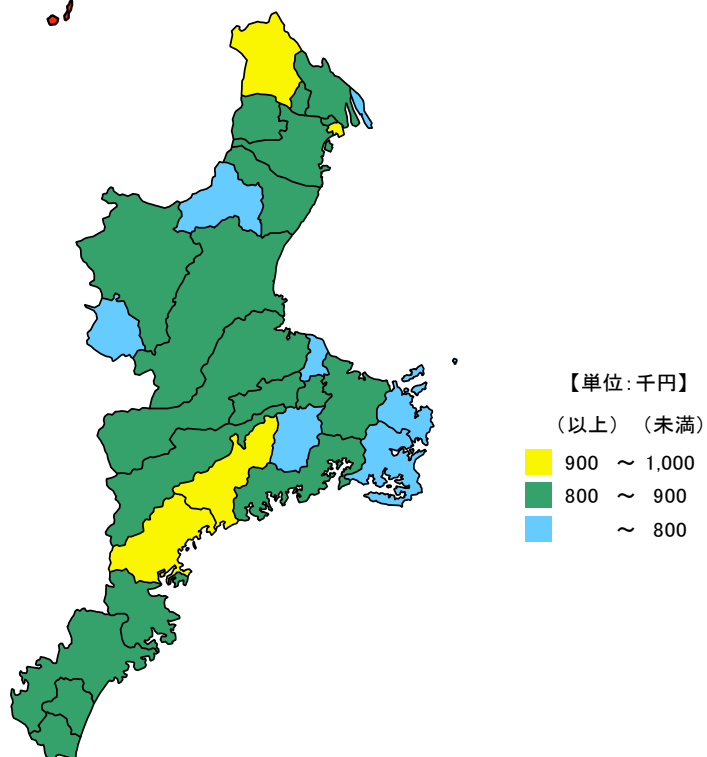
単位：千円

都道府県	値	順位
全 国	941	
福 岡 県	1,173	1
高 知 県	1,172	2
鹿 児 島 県	1,110	3
長 崎 県	1,088	4
佐 賀 県	1,084	5
三 重 県	841	36
福 島 県	817	43
青 森 県	811	44
秋 田 県	809	45
岩 手 県	767	46
新 潟 県	754	47



単位：千円

市 町	値	順位
いなべ市	956	1
紀北町	940	2
大紀町	931	3
川越町	930	4
大台町	897	5
桑名市	874	6
津市	864	7
朝日町	862	8
東員町	852	9
菰野町	851	10
松阪市	849	11
伊賀市	848	12
尾鷲市	847	13
鈴鹿市	843	14
多気町	838	15
熊野市	829	16
四日市市	827	17
紀宝町	823	18
伊勢市	823	19
御浜町	817	20
南伊勢町	807	21
玉城町	805	22
亀山市	799	23
鳥羽市	798	24
度会町	794	25
木曾岬町	781	26
明和町	776	27
名張市	771	28
志摩市	764	29



令和3年度の三重県の被保険者1人当たりの後期高齢者医療費は84万1千円で、全国順位は36位となっています。

県内では、いなべ市、紀北町、大紀町の順に多く、志摩市は76万4千円で最も少なくなっています。

【資料出所】

全国・都道府県：厚生労働省「後期高齢者医療事業状況報告」

三重県市町：三重県医療保健部国民健康保険課

【備考】

市町の数値は速報値によります。

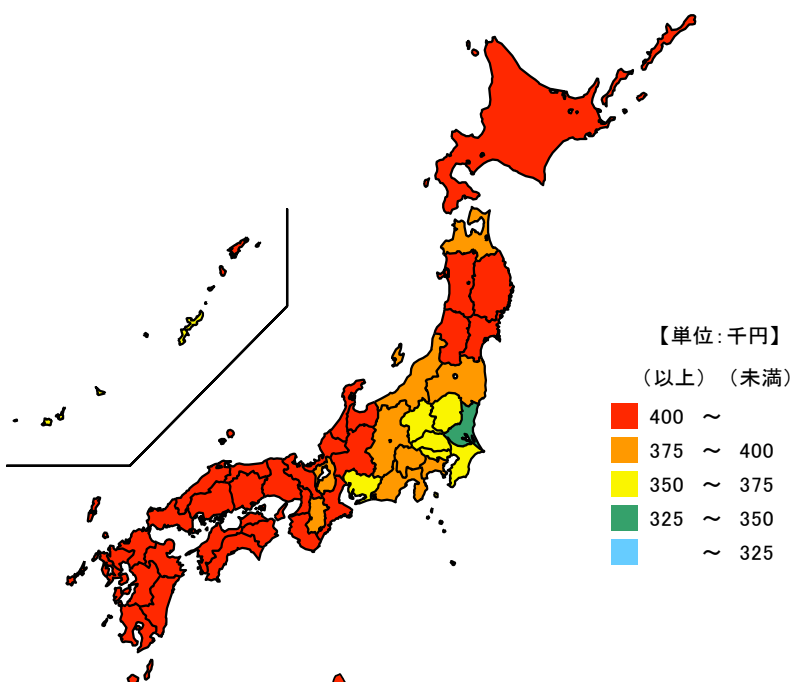
後期高齢者医療制度の被保険者は、75歳以上の方及び65歳以上75歳未満で一定の障がいがあり、認定を受けた方が対象。

● 国民健康保険医療費(被保険者1人当たり)

令和3年度

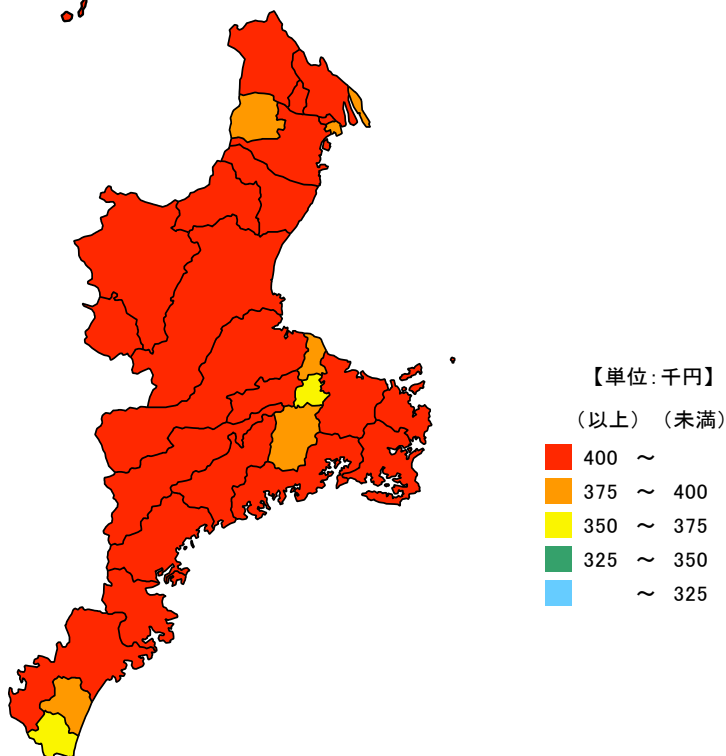
単位：千円

都道府県	値	順位
全 国	377	
島 根 県	489	1
山 口 県	487	2
佐 賀 県	484	3
鹿 児 島 県	478	4
大 分 県	474	5
三 重 県	414	23
愛 知 県	363	43
埼 玉 県	359	44
東 京 都	354	45
沖 縄 県	350	46
茨 城 県	344	47



単位：千円

市 町	値	順位
大 紀 町	492	1
いなへ市	454	2
南伊勢町	453	3
尾 鷲 市	453	4
朝 日 町	441	5
熊 野 市	436	6
紀 北 町	436	7
東 員 町	436	8
亀 山 市	432	9
桑 名 市	431	10
大 台 町	422	11
名 張 市	422	12
津 市	419	13
伊 賀 市	419	14
多 気 町	410	15
鳥 羽 市	410	16
松 阪 市	407	17
鈴 鹿 市	407	18
伊 勢 市	404	19
四 日 市	404	20
志 摩 市	403	21
木 曽 岬 町	396	22
明 和 町	390	23
度 会 町	386	24
川 越 町	383	25
菰 野 町	381	26
御 浜 町	375	27
玉 城 町	370	28
紀 宝 町	366	29



令和3年度の三重県の被保険者1人当たり国民健康保険医療費は41万4千円で、全国順位は23位となっています。
県内では、大紀町、いなべ市、南伊勢町の順に多く、紀宝町は36万6千円で最も少なくなっています。

【資料出所】

全国・都道府県：厚生労働省「国民健康保険事業年報」

三重県市町：三重県医療保健部国民健康保険課「国民健康保険及び後期高齢者医療・福祉医療事業状況」

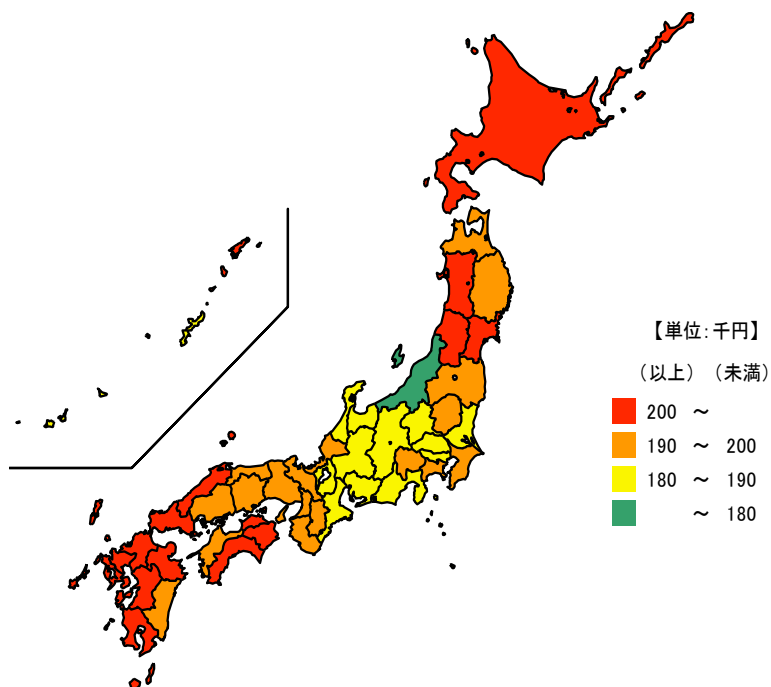
【備考】

全国値には、国民健康保険組合分の値も含まれる。

● 全国健康保険協会管掌健康保険医療費(加入者1人当たり) 令和3年度

単位：千円

都道府県	値	順位
全 国	194	
佐 賀 県	220	1
秋 田 県	215	2
北 海 道	214	3
大 分 県	208	4
島 根 県	207	5
三 重 県	188	37
滋 賀 県	183	43
沖 縄 県	183	44
富 山 県	182	45
長 野 県	182	46
新 潟 県	180	47



令和3年度の三重県の加入者1人当たり全国健康保険協会管掌健康保険医療費は18万8千円で、全国順位は37位となっています。

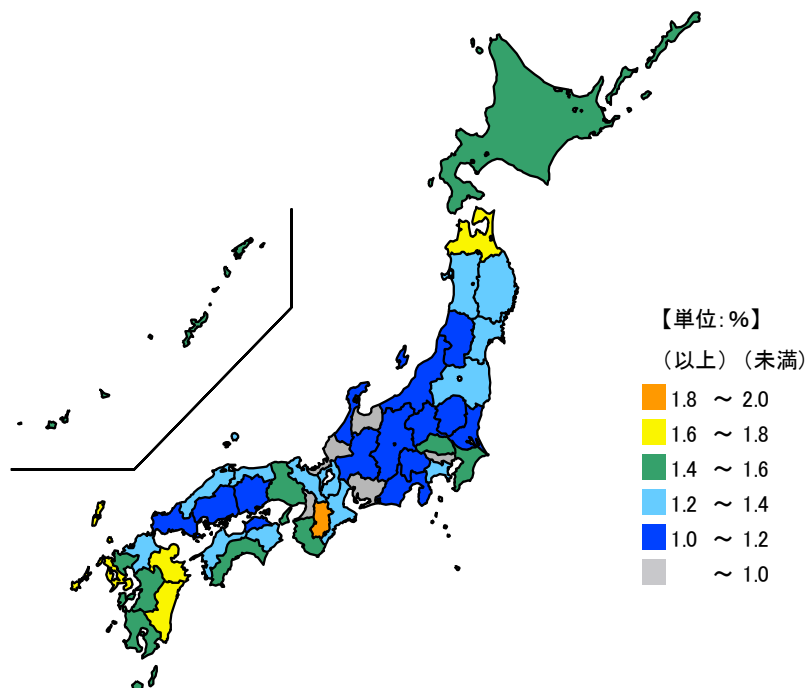
【資料出所】
全国健康保険協会「都道府県医療費の状況」

● 雇用保険基本受給率

令和4年度

単位：％

都道府県	値	順位
全 国	1.03	
奈良県	1.82	1
青森県	1.73	2
長崎県	1.66	3
宮崎県	1.65	4
大分県	1.61	5
三重県	1.32	20
福井県	0.97	43
大阪府	0.93	44
富山県	0.87	45
愛知県	0.86	46
東京都	0.43	47



令和4年度の三重県の雇用保険基本受給率は1.32%で、全国順位は20位となっています。

【資料出所】 厚生労働省「雇用保険事業統計」

【算出方法】 基本手当受給者実人員(延長給付を含む) ÷ (一般被保険者数 + 基本手当受給者実人員(延長給付を含む)) × 100

【備考】 基本手当とは、雇用保険の一般被保険者であった方が離職した場合において、働く意思と能力を有し、求職活動を行っているにもかかわらず就職できない場合に支給されるもの。