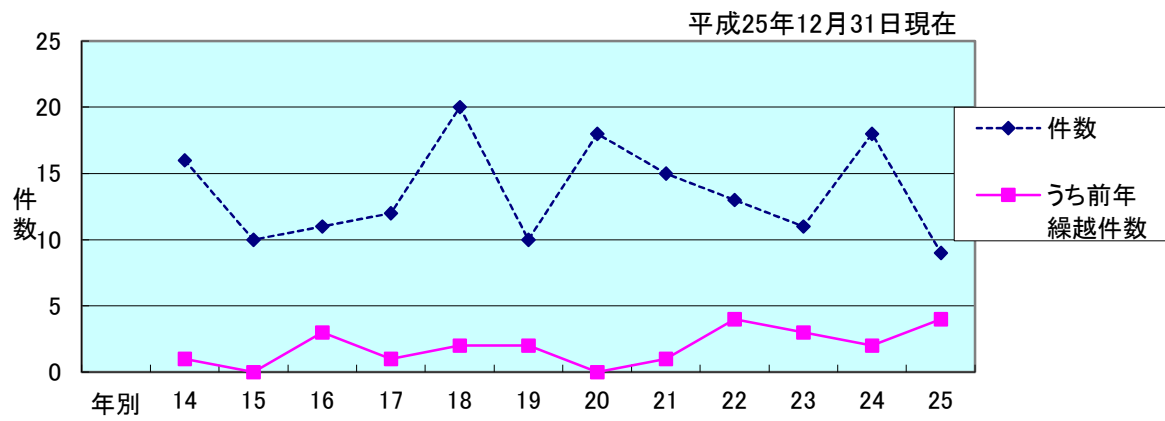


(第1表) 調整事件 取扱件数の推移



(第2表) 調整事件 取扱状況

平成25年12月31日現在

区分 年別	計	調整事件							実情調査	
		あっせん					調停	仲裁	総数	うち 公益 事業
		小計	解決	打切	取下	繰越				
23	11 (3)	11	5	3	1	2	0	0	17 (3)	6
24	18 (2)	18	8	4	2	4	0	0	25 (2)	7
25	9 (4)	9	3	3	1	2	0	0	16 (5)	7 (1)

(注) ()内は、前年からの繰越分で内数。

(注) 個別あっせんは含まず。

(第3表) 調整事件 月別申請状況

平成25年12月31日現在

区分 年別	労側	1	2	3	4	5	6	7	8	9	10	11	12	計
	使側	月	月	月	月	月	月	月	月	月	月	月	月	
23	労側			2			1				1	1	2	8
	使側					1								
24	労側	4			3	1	1	1		1	1			16
	使側	1					1		1				1	
25	労側				1	1				1		1		5
	使側						1							

(第4表) 調整事項別取扱状況(新規係属分)

平成25年12月31日現在

項目		年別		
		23	24	25
組合承認・組合活動			1	1
協約締結・全面改定			1	
協約効力・解釈				1
賃金等	賃金増額	1		3
	一時金	4	1	2
	諸手当	1		2
	その他賃金に関するもの	1	4	
	退職一時金・年金			
	解雇手当・休業手当	1	3	
給与以外の 労働条件	労働時間			
	休日・休暇			
	作業方法の変更			
	定年制			
	その他の労働条件		1	
経営または 人事	事業休廃止・事業縮小			
	企業合併・営業譲渡			
	人員整理			
	配置転換	1	1	
	解雇	3	1	1
	その他の経営・人事	1	4	2
福利厚生				
団交促進		3	4	1
事前協議制				
その他		6	6	1
合 計		22	27	14
※ 新規申請件数		8	16	5

(注) 調整項目が複数にわたる事件があるため、合計と新規申請件数は必ずしも一致しません。

(第5表) 調整事件 一覧表

平成25年12月31日現在

事件番号	業種	23	申請年月日	調整事項	調整回数	あっせん員	調整経過	所要日数
		従業員数	申請者					
24 11	宿泊業、飲食サービス業	30	H24.6.6	団交促進	3	三浦 金森 川村	24.6.6 あっせん申請 事務局調査 6.21 あっせん員指名 7.10 事務局調査 11.8 第1回あっせん 12.18 第2回あっせん 25.1.18 第3回あっせん 2.28 協定書調印 解決	協定書締結により解決 253日
		6,000	労					
24 14	卸売業、小売業	264	H24.9.12	組合承認・組合活動	1	村田 前出 大西	24.9.12 あっせん申請 事務局調査 9.19 あっせん員指名 10.4 事務局調査 25.1.16 第1回あっせん 打切り	労使の歩み寄りが見られず打切り 120日
		5,000	労	団交促進				
24 15	学術研究、専門・技術サービス業	30	H24.10.16	団交促進	3	三浦 金森 西場	24.10.16 あっせん申請 事務局調査 10.17 あっせん員指名 10.23 事務局調査 12.7 第1回あっせん 25.1.15 第2回あっせん 2.5 第3回あっせん 解決	協定書締結により解決 113日
		210	労					
24 16	運輸業、郵便業	30	H24.12.10	その他	3	森田 土森 松岡	24.12.10 あっせん申請 事務局調査 12.19 あっせん員指名 12.21 事務局調査 25.1.9 事務局調査 2.12 第1回あっせん 3.18 第2回あっせん 10.18 第3回あっせん 取下げ	自主交渉による取下げ 304日
		479	使					
25 1	医療、福祉	650 (1)	H25.4.15	その他の経営人事 その他	0	村田 仲 大西	25.4.15 あっせん申請 事務局調査 4.18 あっせん員指名 4.25 事務局調査 5.14 打切り	被申請者があっせんに応じないため打切り 27日
		70	労					
25 2	製造業	113 (73)	H25.5.28	組合承認・組合活動 賃金増額 諸手当 団交促進	3	小西 仲 伊藤	25.5.28 あっせん申請 事務局調査 6.3 あっせん員指名 6.19 事務局調査 6.25 事務局調査 8.9 第1回あっせん 10.3 第2回あっせん 11.7 第3回あっせん 解決	協定書締結により解決 158日
		6,000	労					
25 3	医療、福祉	650 (120)	H25.6.10	賃金増額 一時金 諸手当 その他の経営・人事	1	村田 金森 大西	25.6.10 あっせん申請 6.21 事務局調査 6.24 事務局調査、あっせん員指名 7.1 第1回あっせん 打切り	労使の歩み寄りが見られず打切り 8日
		171	使					
25 4	製造業	650 (1)	H25.9.2	協約効力・解釈 解雇	2	松本 藤原 大西	25.9.2 あっせん申請 事務局調査 9.5 あっせん員指名 9.10 事務局調査 10.31 第1回あっせん 11.19 第2回あっせん	係属中
		470	労					
25 5	教育、学習支援業	91	H25.11.28	賃金増額 一時金	0	小西 土森 大西	25.11.28 あっせん申請 12.5 事務局調査 12.11 あっせん員指名 12.25 事務局調査	係属中
		172	労					

※()内は、組合が2以上の企業にまたがって組織されている場合の当該企業における組合員数。

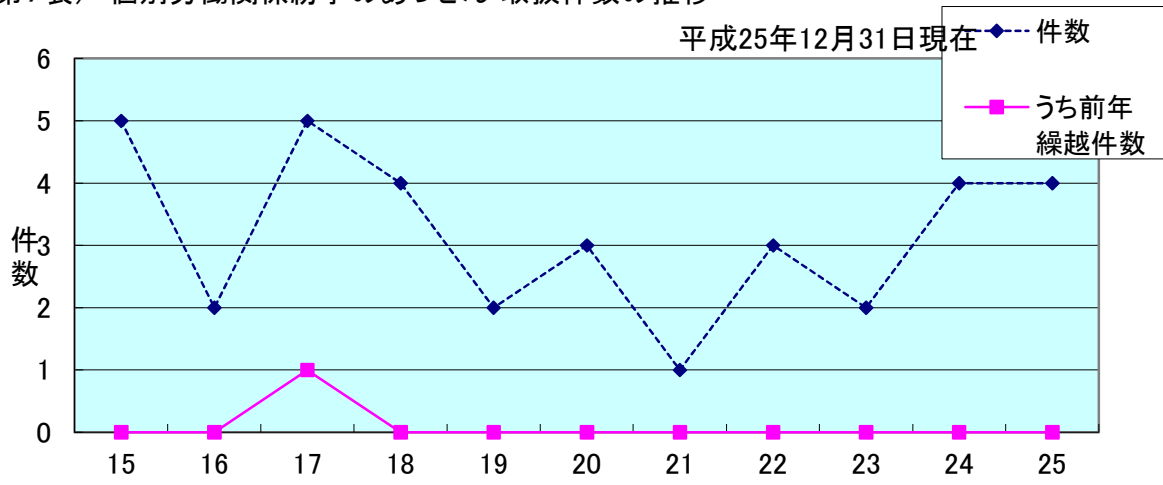
※所要日数は、あっせん員指名から終結までの日数。

(第6表) 公益事業調査一覧表

平成25年12月31日現在

整理 番号	争議名	23	組合員数 (従業員数)	交渉事項	調査開始年月日
					調査終了年月日
24-5	鈴鹿さくら病院	医療	120 (163)	職場の問題解決	7月23日 4月26日
25-1	みえ医療福祉生協 病院	〃	300 (470)	春闘要求	2月28日 5月16日
25-2	伊勢赤十字病院 (全日赤)	〃	80 (1,200)	春闘要求	3月1日 6月14日
25-3	鈴鹿さくら病院	〃	120 (163)	春闘要求、夏季一時金、 労働問題の解決	4月26日 7月11日
25-4	伊勢赤十字病院 (全日赤)	〃	80 (1,200)	夏季一時金	5月24日 6月14日
25-5	みえ医療福祉生協 病院	〃	360 (500)	秋季闘要求	10月28日 12月17日
25-6	鈴鹿さくら病院	〃	120 163	秋季年末一時金	11月22日 12月17日

(第7表) 個別労働関係紛争のあっせん取扱件数の推移



(第8表) 個別労働関係紛争のあっせん 取扱状況

平成25年12月31日現在

年別	計					
		解決	打切	取下	不開始	繰越
23	2	1	0	0	1	0
24	4	2	0	0	2	0
25	4	2	0	0	2	0

(注) ()内は、前年からの繰越分で内数。

(第10表) あっせん希望事項別取扱状況(新規係属分)

平成25年12月31日現在

項目		年別		
		23	24	25
経営又は人事	解雇		1	3
	配置転換・出向・転籍			
	復職			
	懲戒処分			
	退職			
	勤務延長			
	その他経営又は人事		1	
賃金等	賃金未払い			
	賃金増額			
	賃金減額			
	一時金			
	退職一時金	1		
	解雇手当			1
	休業手当			1
	諸手当			
	その他賃金等		1	
	年金(企業年金、厚生年金等)			
労働条件等	労働契約			
	労働時間			
	休日・休暇			
	年次有給休暇			
	育児休業・介護休業			
	時間外労働			
	安全・衛生			
	福利厚生制度			
	社会保険			
	労働保険			
	その他の労働条件等			
職場の人間関係	セクハラ			
	パワハラ・嫌がらせ			1
その他	1	1		
総計	2	4	6	
※ 新規申請件数	2	4	4	

(注) 合計は、あっせん希望事項が複数にわたる紛争があるため、取扱件数とは必ずしも一致しません。

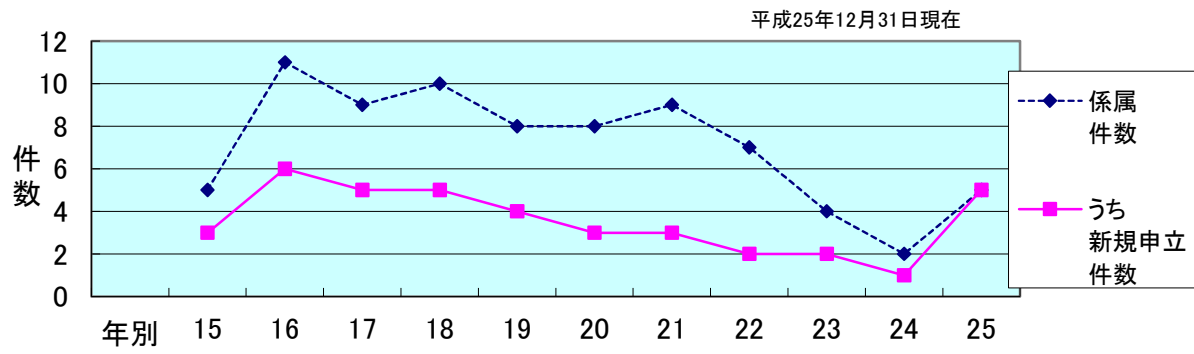
(第11表) 個別労働関係紛争一覧表

平成25年12月31日現在

事件番号	業種	23	受任年月日申請者	あっせん希望事項	調整回数	個別あっせん員	調整経過	終結所要日数
25 1	宿泊業、飲食サービス業	80	H25.1.18 労	解雇	—	—	25. 1. 15 あっせん申請 事務局調査 1. 18 あっせん受任 1. 21 不開始決定	被申請者があっせんに応じず不開始 4日
25 2	医療、福祉	37	H25.7.2 労	解雇	1	井上、 山川 吉川 行方	25. 6. 27 あっせん申請 事務局調査 7. 2 あっせん受任 7. 16 事務局調査 7. 18 あっせん員指名 8. 22 第1回あっせん 解決	合意書締結により解決 52日
25 3	医療、福祉	3	H25.7.4 労	解雇 解雇手当 休業手当	2	松本、 山川 吉川 行方	25. 7. 4 あっせん申請 事務局調査 7. 8 あっせん受任 7. 11 事務局調査 8. 5 あっせん員指名 9. 4 第1回あっせん 9. 25 第2回あっせん 解決	合意書締結により解決 80日
25 4	製造業	1,044	H25.9.3 労	パワハラ・嫌がらせ	—	—	25. 8. 29 あっせん申請 事務局調査 9. 3 あっせん受任 9. 11 事務局調査 10. 10 不開始決定	被申請者があっせんに応じず不開始 38日

※終結所要日数は、労働委員会があっせんを受任してから終結までの日数。

(第12表) 不当労働行為事件取扱件数の推移



(第13表) 不当労働行為事件取扱状況

平成25年12月31日現在

状 況		23	24	25		
係 属 状 況	前年からの繰越		2	1	0	
	新規申立		2	1	5	
	計		4	2	5	
	申 立 人	組 合		2	1	5
		個 人				
		組合・個人				
	新 規 申 立 号	該	1			
			2	2	1	
			3		1	
			4			
		当	1・2			
			1・3			2
			1・4			
			2・3		1	1
			2・4			
			1・2・3			
			1・2・3・4			
			企 業 規 模	49人以下		1
	50人～99人					
100人～499人	1			1		
500人～999人	1			1		
	1,000人以上			1		
終 結 状 況	移 送					
	取 下		1		2	
	和 解	関 与		2	1	
		無 関 与				
		小 計		2	1	
	命 令 決 定	全 部 救 済				
		一 部 救 済			1	
		棄 却				
		却 下				
		小 計			1	
終 結 計		3	2			
次 年 へ 繰 越		1	0	3		
終結事件平均処理日数		393.3日	377.5日	48.5日		

(第14表) 不当労働行為事件 一覧表

平成25年12月31日現在

事件 番号	業種	組合員数	該当 事項	請求する 救済の内容	申立 年月日	終結 年月日	所要 日数	調査 回数	審問 回数	証人	担当委員 ◎審査委員長 ○審査委員 △参与委員	終結 状況
		従業員数										
25 1	運輸業、郵便業	(4) 359	2 3	組合掲示板設置 団体交渉応諾 文書の手交及び掲示	H25.3.25	-	-	2	-	-	○三浦 △前出 △川村	係属中
		21,600										
25 2	医療・福祉業	(135) 600	1 3	差別取扱の禁止 分会の組織、運営に対する 支配介入の禁止 仮処分申立てによる支配介入の禁止 文書の手交及び掲示	H25.8.12	-	-	1	-	-	○森田 △金森 △西場	係属中
		166										
25 3	サービス業	(3) 600	3	①～③の支配介入の禁止 ①支部の組織・運営に対する 介入、②解散届・脱退届 の提出、③組合を通さない 組合員との和解 文書の手交及び掲示	H25.8.30	H25.11.8	71	-	-	-	○村田 △土森 △松岡	取下げ
		780										
25 4	教育・学習支援業	(21) 600	1 3	臨時休校の禁止 臨時休校中の賃金全額保障 組合員の技能検定員再審査 願出書の取下げの撤回 文書の手交及び掲示	H25.12.2	H25.12.27	26	-	-	-	○小西 △藤原 △松岡	取下げ
		30										
25 5	製造業	(2) 600	2	団交応諾 文書の手交及び掲示	H25.12.6	-	-	-	-	-	○村田 △仲 △伊藤	係属中
		21										

※()内は、不当労働行為が行われた事業所における申立組合の組合員数。

※ 該当事項1、2、3、4は、それぞれ次のとおり。

- 1: 不利益取扱い(労働組合法第7条第1号)
- 2: 団体交渉拒否(労働組合法第7条第2号)
- 3: 支配介入(労働組合法第7条第3号)
- 4: 報復的不利益取扱い(労働組合法第7条第4号)

(第15表) 労働組合資格審査 総括表

平成25年12月31日現在

年別 区分	取扱件数			終結件数				翌年 繰越	資格有の うち補正 勧告を行 った件数
	前年 繰越	新規 係属	計	取下 打切	審査結果		終結計		
					資格 有	資格 無			
23	2	3	5	3	1	0	4	1	0
24	1	6	7	1	6	0	7	0	0
25	0	6	6	1	1	0	2	4	0

(第16表) 新規申請の事項別一覧表

平成25年12月31日現在

区分 年別	委員推薦	不当労働 行為	法人登記	総会の決議	計
23	0	2	1	0	3
24	5	1	0	0	6
25	0	5	1	0	6

(第18表) 不当労働行為救済申立てに係る審査取扱状況

平成25年12月31日現在

年別 区分	取扱件数			終結件数				翌年 繰越	資格有の うち補正 勧告を行 った件数
	前年 繰越	新規	計	取下 打切	審査結果		終結計		
					資格 有	資格 無			
23	2	2	4	3	0	0	3	1	0
24	1	1	2	1	1	0	2	0	0
25	0	5	5	1	0	0	1	4	0

(第19表) 法人登記に係る審査取扱状況

平成25年12月31日現在

年別 区分	取扱件数			終結件数				翌年 繰越	資格有の うち補正 勧告を行 った件数
	前年 繰越	新規	計	取下 打切	審査結果		終結計		
					資格 有	資格 無			
23	0	1	1	0	1	0	1	0	0
24	0	0	0	0	0	0	0	0	0
25	0	1	1	0	1	0	1	0	0

(第20表) 資格審査要件別補正勧告一覧表

平成25年12月31日現在

要件別 年別	組合規約	非組合員 の範囲	使用者の 経費援助	計
23	0	0	0	0
24	0	0	0	0
25	0	0	0	0

(注)要件が複数にわたる補正勧告があるため、勧告数とは必ずしも一致しない。

(第21表) 認定・告示 一覧表

平成25年12月31日現在

係属区分	事件番号	企業名	労働組合名	申出者	係属事由	申出等の年月日	手続開始年月日	認定年月日	告示年月日	告示番号
変更	25(認)1	三重県企業庁	三重県企業庁労働組合	企業	変更	25・5・15	25・5・21	25・6・21	25・7・12	25年1号
変更	25(認)2	三重県病院事業庁	三重県病院事業庁職員労働組合	企業・組合	変更	25・6・14	25・6・17	25・6・21	25・7・12	25年2号