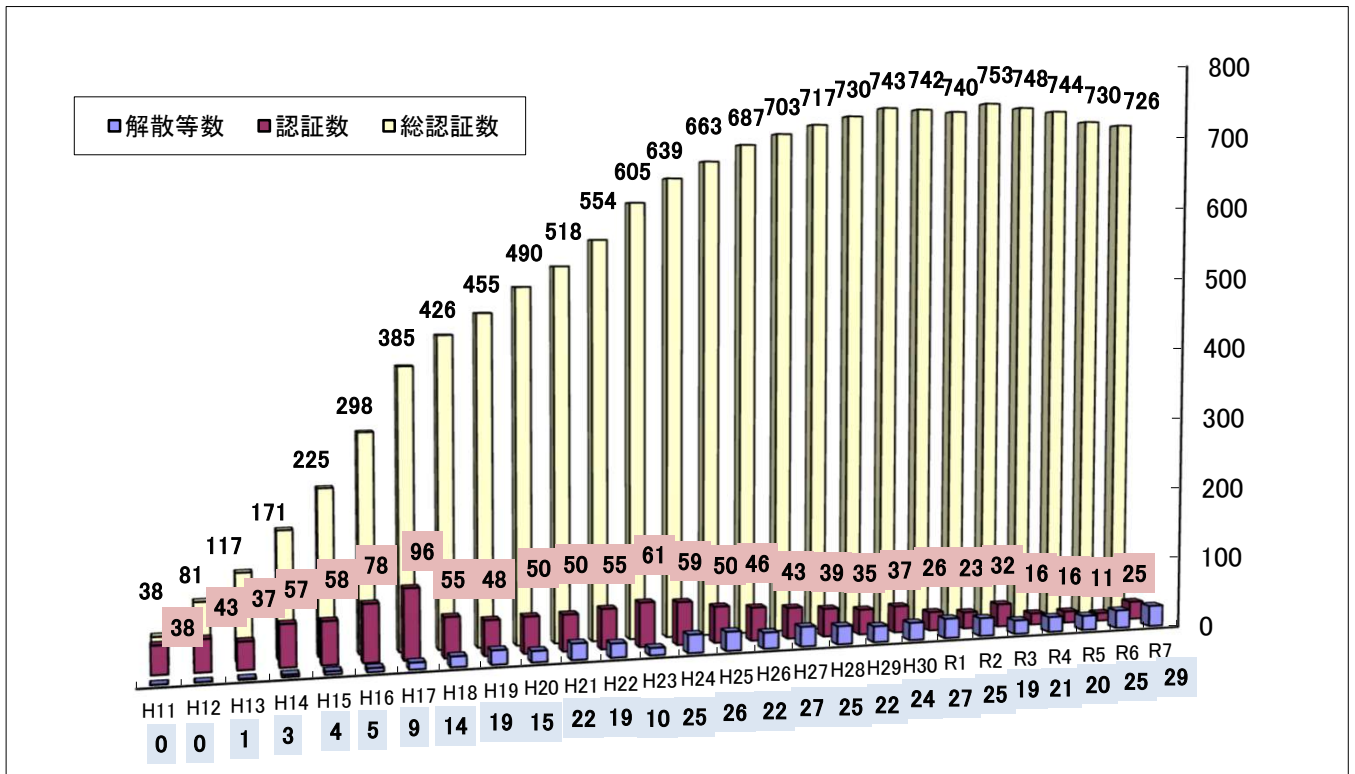


# データでみる三重県のNPO法人 (令和8年3月31日現在)

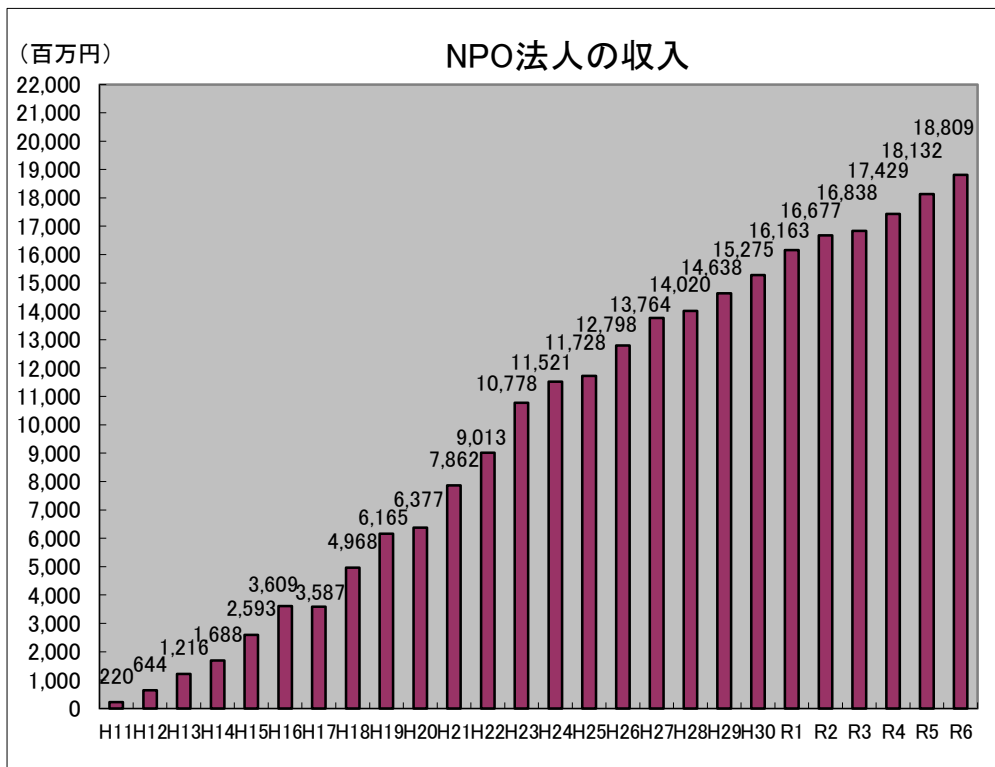
## 県内NPO法人認証数 — 平成11年度から令和8年3月31日現在の推移



※総認証数は、「認証数－解散等数」の累計。

※三重県 環境生活部 ダイバーシティ社会推進課 NPO班「法人管理台帳(令和8年3月31日現在)」より集計。

## 県内NPO法人の収入規模 — 平成11年度からの推移



NPO法人全体の収入は年度ごとに増加し、令和6年(事業年)は、約188億円になりました。

※「NPO法人の収入」の算出方法については、各NPO法人の「事業報告書」に添付された「活動計算書」の特定非営利活動の経常収益に基づく。

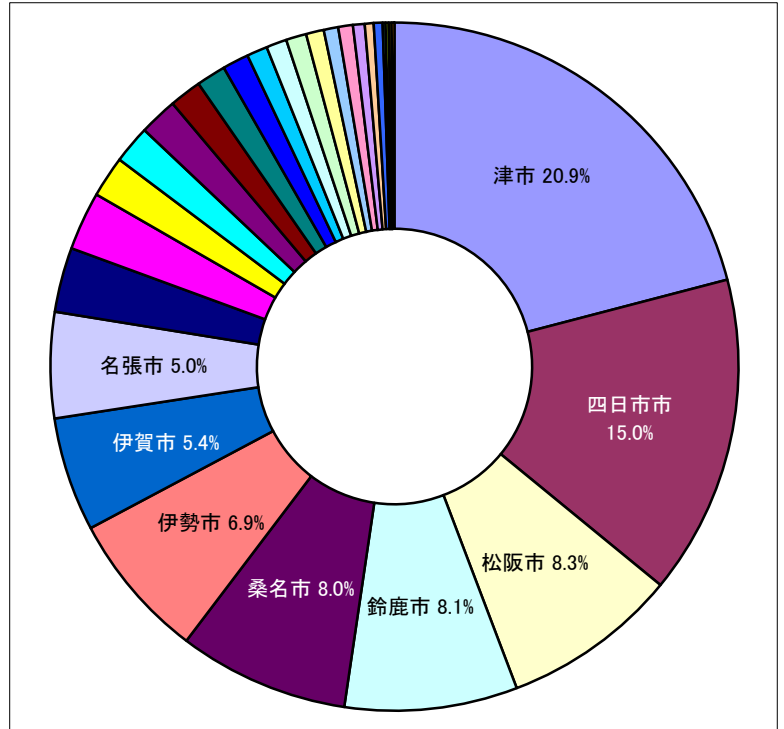
※H11年～H16年は、収支計算書に記載された収入総額の合計。H17年以降は経常収益(前期繰越金収入や借入金収入等を除く)の合計。

## 県内市町別NPO法人認証数

認証されたNPO法人の、主たる事務所の所在地でみた市町別割合です。

NPO法人認証数は、都市部ほど多い傾向があります。

市町	法人数	%
津市	152	20.9%
四日市市	109	15.0%
松阪市	60	8.3%
鈴鹿市	59	8.1%
桑名市	58	8.0%
伊勢市	50	6.9%
伊賀市	39	5.4%
名張市	36	5.0%
志摩市	22	3.0%
いなべ市	20	2.8%
亀山市	14	1.9%
熊野市	13	1.8%
菰野町	13	1.8%
尾鷲市	11	1.5%
南伊勢町	10	1.4%
明和町	9	1.2%
鳥羽市	7	1.0%
紀北町	7	1.0%
玉城町	7	1.0%
大台町	6	0.8%
大紀町	5	0.7%
御浜町	5	0.7%
東員町	4	0.6%
多気町	3	0.4%
紀宝町	3	0.4%
川越町	1	0.1%
木曾岬町	1	0.1%
度会町	1	0.1%
朝日町	1	0.1%
合計	726	100%

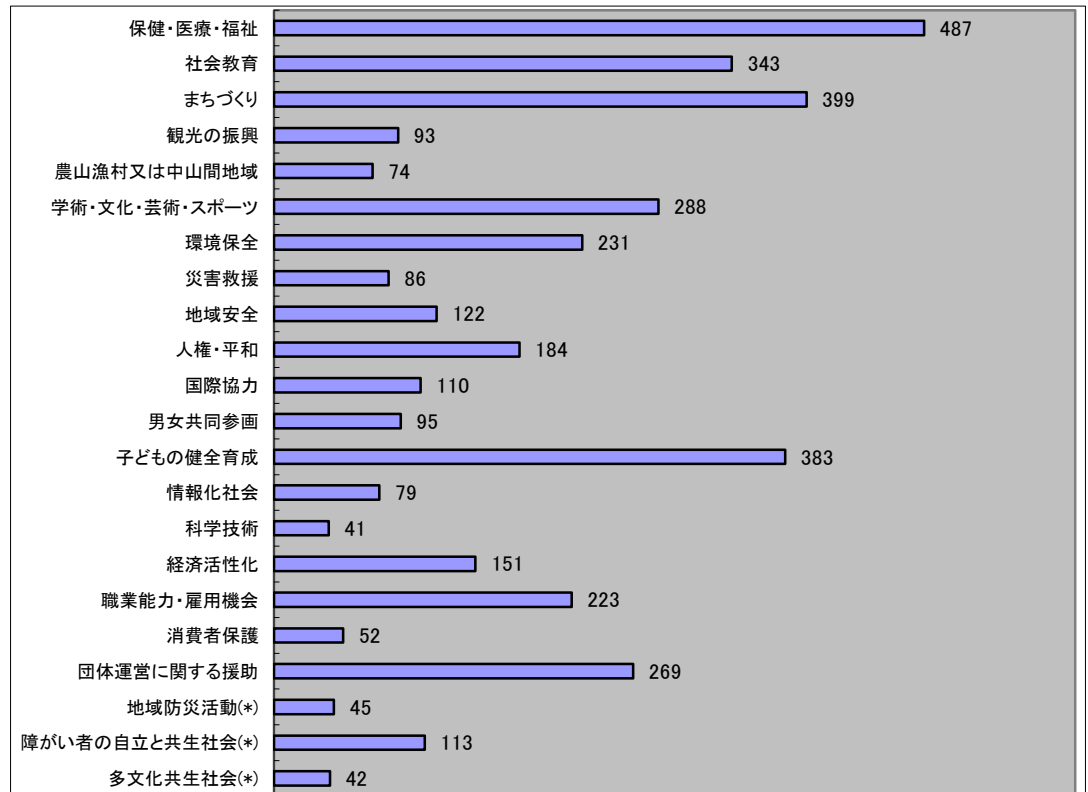


※三重県 環境生活部 ダイバーシティ社会推進課 NPO班「法人管理台帳(令和8年3月31日現在)」より集計。

## 活動分野

活動分野では、「保健・医療・福祉」が一番多く、次いで、「まちづくり」、「子どもの健全育成」、「社会教育」となっています。

※各活動分野の数値は、複数選択で選んだもの。



※三重県 環境生活部 ダイバーシティ社会推進課 NPO班「法人管理台帳(令和8年3月31日現在)」より集計。

※(\*)印は、三重県の条例で定める活動