

土路今一色線

地域旅客運送サービス継続実施計画

令和8年5月

三重県・伊勢市

1. 目的

三重交通株式会社が運行するバス路線（土路今一色線）について、利用者数の減少により、令和7年9月に三重交通株式会社から路線の維持が困難であるとの申し出があり、影響を受ける住民（伊勢市）の日常生活や地域への来訪に必要な移動手段を確保するため、地域旅客運送サービス継続事業の実施に関して、必要な事項を定めるものとする。

2. 実施区域

＜土路今一色線地域旅客運送サービス継続事業＞

伊勢市：東豊浜町、檜原町、西豊浜町、御菌町上條、磯町、御菌町高向、大世古、一之木、宮後、吹上、河崎、神久、黒瀬町、通町、一色町、二見町溝口、二見町山田原、二見町西、二見町今一色

3. 事業の内容・実施主体

実施事業	土路今一色線地域旅客運送サービス継続事業
実施区域	伊勢市
事業主体	三重交通株式会社
運送機関	一般乗合旅客自動車運送事業
態様	路線定期運行
運行期間	令和8年10月1日～令和11年3月31日
運行路線	別紙1 路線図のとおり
運行日	全日
運行時間 ・便数	別紙2 時刻表のとおり
運行車両	中型車両1両
運賃体系	別紙3 運賃表のとおり

4. 地方公共団体による支援の内容

- ・三重県、伊勢市において、運行費用等に対し、所要の額を支援。
- ・伊勢市において、沿線地域の住民を対象に「バスの乗り方教室」を開催し、利用の促進や路線の認知度向上等の支援を行う。

5. 実施予定期間

令和8年10月～令和11年3月

6. 事業実施に必要な資金の額・調達方法

事業	項目	総事業費 (千円)	内訳 (千円)	調達方法	
				調達主体	補助金等
土路今一色線地域旅客運送サービス継続事業	民間バス路線による継続 (土路—今一色)	24,768	5,572.5	国	地域間幹線系統 確保維持費国庫 補助金
			5,572.5	三重県	三重県地域間幹 線系統確保維持 費補助金
			8,306	伊勢市	伊勢市地域旅客 運送サービス継 続事業支援補助 金
			5,317	三重交通(株)	運賃収入等

※上表の金額については見込み額であり、記載どおりの調達がなされない場合もあります

7. 事業の効果


事業	項目	事業の効果	地域公共交通計画での目標における位置付け
土路今一色線地域旅客運送サービス継続事業	民間バス路線による継続（土路—今一色線）	<p>【施策内容】</p> <p>①運行継続 バスの運行を継続する。</p> <p>②野依停留所への一部乗り入れ 西豊浜町の主要な集落である野依地区については、地域住民が利用可能なバス路線である有滝線が土・日祝日に運休しているほか、旧小俣町の市街地を経由する運行形態であるため、伊勢市街地へ直接移動する際に不便であるとの意見が寄せられている。</p>	<p>伊勢市地域公共交通計画 基本方針1：創る～持続可能な公共交通を創って、人と環境に優しい伊勢を実現する～ 目標①路線網の維持・改善 （伊勢市地域公共交通計画 P26 抜粋） 土路今一色線を「改善予定路線」として位置付け （伊勢市地域公共交通計画 P23 抜粋）</p>
		<p>このため、土路今一色線の一部の便を野依停留所に乗り入れ、有滝線の運休日における代替的な移動手段及び伊勢市街地へ直接向かう交通手段の確保を図る。</p> <p>③プライスカット伊勢二見店への一部乗り入れ 土路今一色線の沿線から、プライスカット伊勢二見店へ一部の便を乗り入れ、おかげバス二見線との乗り継ぎが可能となるダイヤを設定することによりイオン伊勢店及び市立伊勢総合病院への利便性向上を図る。また、乗り入れに伴い、途中経路上に新たにバス停留所（荘、汐合東）を設置する。</p> <p>これらにより、旧二見町内に所在する商業施設（プライスカット</p>	<p>三重県地域公共交通計画 基本方針②広域交通ネットワークの構築・活性化 目標 地域間幹線バスの実車走行キロあたり利用者数 （三重県地域公共交通計画 P85 抜粋）</p>


	<p>伊勢二見店及び隣接するウエルシア伊勢二見店) や医療機関 (山本医院) への移動手段を確保し、日常の買い物及び通院における利用促進を図る。</p> <p>【事業の効果】</p> <p>上記①～③の施策により、沿線居住者の通勤、通学や沿線に立地する病院への通院、中心市街地への買い物等が引き続き可能となるとともに、新たな利用者を確保できる。</p> <p>年間輸送人員 11,000 人 (1日当たりの運行回数 4.8回)</p> <p>※令和7年度輸送人員をもとに、運行回数 4.8回に合わせて、三重県地域公共交通計画において、人口減少率の指標としている年間 0.6%減少を3年分かけて算出した輸送人員 10,400人から、3年間で新規利用者 600人増加を目標に算出</p> <p>※令和7年度輸送人員 13,237人 (1日当たりの運行回数 6.0回)</p>	
--	--	--

別紙1 土路今一色線路線図



※伊勢市駅・宇治山田駅周辺の経路について

土路発 今一色・宇治山田駅前行き：青矢印のとおり 

今一色・宇治山田駅前発 土路行き：黒矢印のとおり 

別紙2 <土路今一色線時刻表>

今一色行き

土路		7:00	9:00	11:15	14:57	17:52	どろ
F 漁協前		7:00	9:00	11:15	14:57	17:52	ふりぎきょうまえ
豊浜農協前		7:01	9:01	11:16	14:58	17:53	とよはまのうきょうまえ
西条口		7:02	9:02	11:17	14:59	17:54	にしじょうぐち
上條三軒屋		7:02	9:02	11:17	14:59	17:54	かみじょうさんげんや
磯磯		7:04	9:04	11:19	15:01	17:56	いそ
磯口		7:05	9:05	11:20	15:02	17:57	いそぐち
野依		//	9:06	11:21	//	//	のより
豊浜大橋		7:06	9:09	11:24	15:03	17:58	とよはまおおはし
高向北		7:08	9:11	11:26	15:05	18:00	たかぶきた
伊勢ひかり病院		7:10	9:13	11:28	15:07	18:02	いせひかりびょういん
宮町駅		7:10	9:13	11:28	15:07	18:02	みやまちえきぐち
大世古		7:12	9:15	11:30	15:09	18:04	おおせこ
尼辻		7:13	9:16	11:31	15:10	18:05	あまつじ
新道		7:13	9:16	11:31	15:10	18:05	しんみち
伊勢市駅前		7:15	9:18	11:33	15:12	18:07	いせしえきまえ
吹上町		7:17	9:20	11:35	15:14	18:09	ふきあげちょう
宇治山田駅前		7:18	9:21	11:36	15:15	18:10	うじやまだえきまえ
宇治山田駅前		7:20	9:23	11:38	15:17	18:12	うじやまだえきまえ
吹上町		7:23	9:26	11:41	15:20	18:15	ふきあげちょう
伊勢市駅北口		7:24	9:27	11:42	15:21	18:16	いせしえききたぐち
河崎町		7:25	9:28	11:43	15:22	18:17	かわさきちょう
河崎百五前		7:26	9:29	11:44	15:23	18:18	かわさきひゃくごまえ
河崎町東		7:26	9:29	11:44	15:23	18:18	かわさきちょうひがし
伊勢工高前		7:27	9:30	11:45	15:24	18:19	いせこうこうまえ
神久町		7:28	9:31	11:46	15:25	18:20	じんきゅうちょう
東谷医院前		7:29	9:32	11:47	15:26	18:21	ひがしたにいいんまえ
二軒茶屋		7:29	9:32	11:47	15:26	18:21	にけんぢやや
黒瀬町		7:30	9:33	11:48	15:27	18:22	くろせちょう
浜郷小学校前		7:31	9:34	11:49	15:28	18:23	はまごうしょうがっこうまえ
通り		7:32	9:35	11:50	15:29	18:24	とおりぐち
汐合		7:35	9:38	11:53	15:32	18:27	しわい
汐合東		//	//	11:53	15:32	18:27	しわいひがし
莊		//	//	11:54	15:33	18:28	しょう
プライスカット伊勢二見店		//	//	11:56	15:35	18:30	ぷらいすかつといせふたみてん
西団地前		7:37	9:40	11:59	15:38	18:33	にしだんちまえ (いせ)
西		7:38	9:41	12:00	15:39	18:34	にし
廣道		7:41	9:44	12:03	15:42	18:37	ひろみち
西浜		7:42	9:45	12:04	15:43	18:38	にしはま
今一色		7:45	9:48	12:07	15:46	18:41	いまいっしき

12月30日から1月4日の間は、全便運休いたします

別紙2 <土路今一色線時刻表>

土路行き

					●	
今一色	8:00	10:08	13:35	16:07	18:55	いまいっしき
西浜	8:00	10:08	13:35	16:07	18:55	にしはま
廣道	8:01	10:09	13:36	16:08	18:56	ひろみち
西	8:04	10:12	13:39	16:11	18:59	にし
西団地前	8:05	10:13	13:40	16:12	19:00	にしだんちまえ (いせ)
ブライスカット伊勢二見店	//	10:16	13:43	16:15	//	ぶらいすかつといせふたみてん
荘	//	10:17	13:44	16:16	//	しょう
汐合東	//	10:18	13:45	16:17	//	しわいひがし
汐合	8:07	10:20	13:47	16:19	19:02	しわい
通り口	8:09	10:22	13:49	16:21	19:04	とおりがち
浜郷小学校前	8:11	10:24	13:51	16:23	19:06	はまごうしょうがっこうまえ
黒瀬町	8:11	10:24	13:51	16:23	19:06	くろせちょう
二軒茶屋	8:12	10:25	13:52	16:24	19:07	にけんぢやや
東谷医院前	8:12	10:25	13:52	16:24	19:07	ひがしたにいいんまえ
神久町	8:13	10:26	13:53	16:25	19:08	じんきゅうちょう
伊勢工高前	8:14	10:27	13:54	16:26	19:09	いせこうこうまえ
河崎町東	8:14	10:27	13:54	16:26	19:09	かわさきちょうひがし
河崎百五前	8:15	10:28	13:55	16:27	19:10	かわさきひやくごまえ
河崎町	8:16	10:29	13:56	16:28	19:11	かわさきちょう
伊勢市駅北口	8:17	10:30	13:57	16:29	19:12	いせしえききたぐち
宇治山田駅前	8:20	10:33	14:00	16:32	19:15	うじやまだえきまえ
宇治山田駅前	8:21	10:34	14:01	16:33	19:16	うじやまだえきまえ
吹上町	8:22	10:35	14:02	16:34	19:17	ふきあげちょう
伊勢市駅前	8:25	10:38	14:05	16:37	19:20	いせしえきまえ
新道	8:26	10:39	14:06	16:38	19:21	しんみち
尼辻	8:26	10:39	14:06	16:38	19:21	あまつじ
大世古	8:28	10:41	14:08	16:40	19:23	おおせこ
宮町駅	8:31	10:44	14:11	16:43	19:26	みやまちえきぐち
伊勢ひかり病院	8:32	10:45	14:12	16:44	19:27	いせひかりびょういん
宮町駅	8:32	10:45	14:12	16:44	19:27	みやまちえきぐち
高向北	8:35	10:48	14:15	16:47	19:30	たかぶきた
豊浜大橋	8:37	10:50	14:17	16:49	19:32	とよはまおおはし
野依	//	//	14:19	16:51	//	のより
磯口	8:39	10:52	14:20	16:52	19:34	いそぐち
磯	8:40	10:53	14:21	16:53	19:35	いそ
上條三軒屋	8:40	10:53	14:21	16:53	19:35	かみじょうさんげんや
西条口	8:42	10:55	14:23	16:55	19:37	にしじょうぐち
豊浜農協前	8:43	10:56	14:24	16:56	19:38	とよはまのうきょうまえ
F漁協前	8:43	10:56	14:24	16:56	19:38	ふりーぎょきょうまえ
土路	8:45	10:58	14:26	16:58	19:40	どろ

● : 土曜日・日祝日運休

12月30日から1月4日の間は、全便運休いたします

【参考】おかげバス二見線の時刻表

時刻表【平日／土曜・日祝日共通】					※毎年1月1日～1月3日は運休いたします 令和8年4月1日現在				
五十鈴川駅前行き	山商口経由 1便	浜郷経由 3便	浜郷経由 5便	山商口経由 7便	松下広場行き	浜郷経由 2便	浜郷経由 4便	浜郷経由 6便	山商口経由 8便
松下広場	7:10	10:03	13:30	16:00	五十鈴川駅前	9:00	12:30	15:00	17:50
松下口	7:14	10:07	13:34	16:04	イオン伊勢店	9:04	12:34	15:04	17:54
民話の駅蘇民前	7:15	10:08	13:35	16:05	伊勢病院前	9:07	12:37	15:07	17:57
北浦新田	7:16	10:09	13:36	16:06	松尾観音	9:08	12:38	15:08	17:58
江コミュニティセンター	7:17	10:10	13:37	16:07	河口外科前	9:10	12:40	15:10	18:00
二見総合支所前	7:21	10:14	13:41	16:11	いせトピア	9:12	12:42	15:12	18:02
JR二見浦駅前	7:22	10:15	13:42	16:12	伊勢学園前	↓	↓	↓	18:05
三津	7:24	10:17	13:44	16:14	山商口	↓	↓	↓	18:07
二見郵便局北	7:25	10:18	13:45	16:15	黒瀬町	9:17	12:47	15:17	↓
荘東	7:26	10:19	13:46	16:16	浜郷小学校前	9:18	12:48	15:18	↓
御塩殿神社前	7:27	10:20	13:47	16:17	通り口	9:19	12:49	15:19	18:11
荘西	7:28	10:21	13:48	16:18	汐合	9:22	12:52	15:22	18:14
荘南	7:29	10:22	13:49	16:19	汐合東	9:22	12:52	15:22	18:14
山田原	7:31	10:24	13:51	16:21	溝口	9:24	12:54	15:24	18:16
プライスカット伊勢二見店	↓	10:25	13:52	16:22	光の街西	9:25	12:55	15:25	18:17
荘	7:32	10:26	13:53	16:23	光の街中央	9:26	12:56	15:26	18:18
溝口	7:32	10:26	13:53	16:23	光の街西	9:27	12:57	15:27	18:19
光の街西	7:33	10:27	13:54	16:24	荘	9:30	13:00	15:30	18:22
光の街中央	7:34	10:28	13:55	16:25	プライスカット伊勢二見店	9:31	13:01	15:31	18:23
光の街西	7:35	10:29	13:56	16:26	山田原	9:32	13:02	15:32	18:24
汐合東	7:39	10:33	14:00	16:30	荘南	9:34	13:04	15:34	18:26
汐合	7:39	10:33	14:00	16:30	荘西	9:35	13:05	15:35	18:27
通り口	7:42	10:36	14:03	16:33	御塩殿神社前	9:36	13:06	15:36	18:28
浜郷小学校前	↓	10:38	14:05	↓	荘東	9:37	13:07	15:37	18:29
黒瀬町	↓	10:39	14:06	↓	二見郵便局北	9:38	13:08	15:38	18:30
山商口	7:45	↓	↓	16:36	三津	9:39	13:09	15:39	18:31
伊勢学園前	7:47	↓	↓	16:38	JR二見浦駅前	9:41	13:11	15:41	18:33
いせトピア	7:49	10:44	14:11	16:40	二見総合支所前	9:42	13:12	15:42	18:34
河口外科前	7:51	10:46	14:13	16:42	江コミュニティセンター	9:46	13:16	15:46	18:38
松尾観音	7:53	10:48	14:15	16:44	北浦新田	9:47	13:17	15:47	18:39
伊勢病院前	7:54	10:49	14:16	16:45	民話の駅蘇民前	9:48	13:18	15:48	18:40
イオン伊勢店	7:57	10:52	14:19	16:48	松下口	9:49	13:19	15:49	18:41
五十鈴川駅前	8:01	10:56	14:23	16:52	松下広場	9:53	13:23	15:53	18:45

※赤囲み箇所・・・土路今一色線との乗継便

○乗り継ぎ例

今一色からイオン伊勢店に買い物へ行く場合

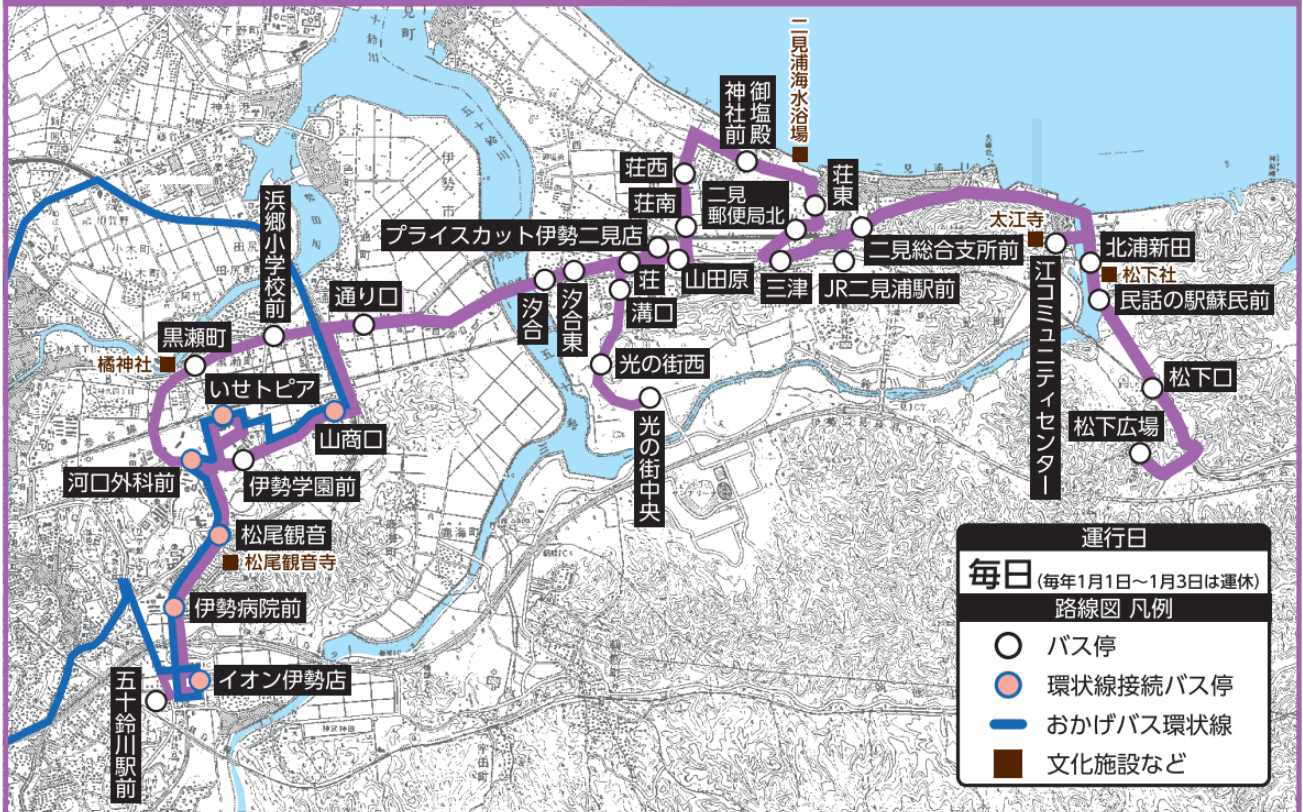
10:08 今一色発 今一色線乗車 → 10:16 プライスカット伊勢二見店降車

10:25 プライスカット伊勢二見店発 おかげバス二見線乗車 → 10:52 イオン伊勢店着
イオン伊勢店にて買い物、昼食

15:04 イオン伊勢店前発 おかげバス二見線乗車 → 15:31 プライスカット伊勢二見店降車

15:35 プライスカット伊勢二見店発 今一色線乗車 → 15:46 今一色着

⑧ 二見線 路線図



別紙3 土路今一色線運賃表

＜土路今一色線一般運賃表＞
（単位：円）

																				21																		
																				今一色																		
																			20	西																		
																			1.4	200																		
																		19	西田地前																			
																		200	200																			
																		0.5	1.9																			
																		18	アリスカット																			
																		200	200	240																		
																		1.1	1.6	3.0																		
																		17	荘																			
																		200	200	200	240																	
																		0.3	1.4	1.5	3.3																	
																		16	汐合																			
																		200	200	200	200	240																
																		0.6	0.9	2.0	2.5	3.9																
																		15	通り口																			
																		200	220	220	250	250	330															
																		1.5	2.1	2.4	3.5	4.0	5.4															
																		14	二軒茶屋																			
																		200	270	300	300	330	330	400														
																		1.4	2.9	3.5	3.8	4.9	5.4	6.8														
																		13	伊勢工高前																			
																		200	230	310	350	350	370	370	440													
																		1.1	2.5	4.0	4.6	4.9	6.0	6.5	7.9													
																		12	河崎町																			
																		200	200	270	350	380	380	410	410	480												
																		0.7	1.8	3.2	4.7	5.3	5.6	6.7	7.2	8.6												
																		11	宇治山田駅前																			
																		200	200	240	310	390	420	420	450	450	520											
																		1.5	2.2	3.3	4.7	6.2	6.8	7.1	8.2	8.7	10.1											
																		11	伊勢市駅前																			
																		200	200	200	240	310	390	420	420	450	450	520										
																		0.7	2.2	2.9	4.0	5.4	6.9	7.5	7.8	8.9	9.4	10.8										
																		10	新道																			
																		200	200	200	230	280	360	430	490	490	490	490	560									
																		0.5	1.2	2.7	3.4	4.5	5.9	7.4	8.0	8.3	9.4	9.9	11.3									
																		9	宮町駅東口																			
																		200	200	200	250	290	340	410	480	540	540	540	540	600								
																		1.0	1.5	2.2	3.7	4.4	5.5	6.9	8.4	9.0	9.3	10.4	10.9	12.3								
																		8	伊勢バス停																			
																		200	200	200	200	250	290	340	410	480	540	540	540	540	600							
																		0.1	1.1	1.6	2.3	3.8	4.5	5.6	7.0	8.5	9.1	9.4	10.5	11.0	12.4							
																		7	高向北																			
																		200	200	220	250	250	310	350	390	460	540	590	590	590	590	650						
																		0.8	0.9	1.9	2.4	3.1	4.6	5.3	6.4	7.8	9.3	9.9	10.2	11.3	11.8	13.2						
																		6	豊浜大橋																			
																		200	230	230	290	310	310	370	410	450	520	590	640	640	640	640	710					
																		1.2	2.0	2.1	3.1	3.6	4.3	5.8	6.5	7.6	9.0	10.5	11.1	11.4	12.5	13.0	14.4					
																		5	野依																			
																		200	210	270	290	350	380	380	410	440	490	560	630	680	680	680	680	740				
																		0.9	2.1	2.9	3.0	4.0	4.5	5.2	6.7	7.4	8.5	9.9	11.4	12.0	12.3	13.4	13.9	15.3				
																		4	磯口																			
																		200	200	210	270	290	350	380	380	410	440	490	560	630	680	680	680	680	740			
																		0.7	1.8	2.8	3.6	3.7	4.7	5.2	5.9	7.4	8.1	9.2	10.6	12.1	12.7	13.0	14.1	14.6	16.0			
																		3	磯																			
																		200	200	200	240	300	300	350	380	380	430	470	510	580	650	700	700	700	700	760		
																		0.5	1.2	2.1	3.3	4.1	4.2	5.2	5.7	6.4	7.9	8.6	9.7	11.1	12.6	13.2	13.5	14.6	15.1	16.5		
																		2	西条口																			
																		200	200	240	240	310	370	370	420	440	440	500	530	570	640	710	750	750	750	750	810	
																		1.3	1.8	2.5	3.4	4.6	5.4	5.5	6.5	7.0	7.7	9.2	9.9	11.0	12.4	13.9	14.5	14.8	15.9	16.4	17.8	
																		1	土路																			
																		200	230	250	290	290	360	410	410	460	490	490	540	570	620	680	740	790	790	790	790	850
																		0.9	2.2	2.7	3.4	4.3	5.5	6.3	6.4	7.4	7.9	8.6	10.1	10.8	11.8	13.3	14.8	15.4	15.7	16.8	17.3	18.7
1	2	3	4	5	6	7	8	9	10	11	11	12	13	14	15	16	17	18	19	20	21																	

【通勤定期運賃額】

種別 適用期間	通 勤		
	1 か月	3 か月	6 か月
普通運賃額	円	円	円
200	8,400	23,940	47,380
210	8,820	25,140	49,740
220	9,240	26,330	52,110
230	9,660	27,530	54,480
240	10,080	28,730	56,850
250	10,500	29,930	59,220
260	10,920	31,120	61,590
270	11,340	32,320	63,960
280	11,760	33,520	66,330
290	12,180	34,710	68,700
300	12,600	35,910	71,060
310	13,020	37,110	73,430
320	13,440	38,300	75,800
330	13,860	39,500	78,170
340	14,280	40,700	80,540
350	14,700	41,900	82,910
360	15,120	43,090	85,280
370	15,540	44,290	87,650
380	15,960	45,490	90,010
390	16,380	46,680	92,380
400	16,800	47,880	94,750
410	17,220	49,080	97,120
420	17,640	50,270	99,490
430	18,060	51,470	101,860
440	18,480	52,670	104,230
450	18,900	53,870	106,600
460	19,320	55,060	108,960
470	19,740	56,260	111,330
480	20,160	57,460	113,700
490	20,580	58,650	116,070
500	21,000	59,850	118,440
510	21,420	61,050	120,810
520	21,840	62,240	123,180
530	22,260	63,440	125,550
540	22,680	64,640	127,920
550	23,100	65,840	130,280
560	23,520	67,030	132,650
570	23,940	68,230	135,020
580	24,360	69,430	137,390
590	24,780	70,620	139,760
600	25,200	71,820	142,130
610	25,620	73,020	144,500
620	26,040	74,210	146,870
630	26,460	74,900	148,220
640	26,880	75,580	149,570
650	27,300	76,270	150,930
660	27,720	76,950	152,280
670	28,140	77,630	153,630
680	28,560	78,320	154,980
690	28,980	79,000	156,340
700	29,400	79,690	157,690
710	29,820	80,370	159,050
720	30,240	81,050	160,400
730	30,660	81,740	161,750
740	31,080	82,420	163,110
750	31,500	83,110	164,460

種別 適用期間	通 勤		
	1 か月	3 か月	6 か月
普通運賃額	円	円	円
760	29,400	83,790	165,620
770	29,640	84,470	167,170
780	29,880	85,160	168,520
790	30,120	85,840	169,880
800	30,360	86,530	171,230
810	30,600	87,210	172,580
820	30,840	87,890	173,940
830	31,080	88,580	175,290
840	31,320	89,260	176,640
850	31,560	89,950	178,000
860	31,800	90,630	179,350
870	32,040	91,310	180,710
880	32,280	92,000	182,060
890	32,520	92,680	183,410
900	32,760	93,370	184,770
910	33,000	94,050	186,120
920	33,240	94,730	187,470
930	33,480	95,420	188,830
940	33,720	96,100	190,180
950	33,960	96,790	191,530
960	34,200	97,470	192,890
970	34,440	98,150	194,240
980	34,680	98,840	195,600
990	34,920	99,520	196,950
1,000	35,160	100,210	198,300
1,010	35,400	100,890	199,660
1,020	35,640	101,570	201,010
1,030	35,880	102,260	202,360
1,040	36,120	102,940	203,720
1,050	36,360	103,630	205,070
1,060	36,600	104,310	206,420
1,070	36,840	104,990	207,780
1,080	37,080	105,680	209,130
1,090	37,320	106,360	210,480
1,100	37,560	107,050	211,840
1,110	37,800	107,730	213,190
1,120	38,040	108,410	214,550
1,130	38,280	109,100	215,900
1,140	38,520	109,780	217,250
1,150	38,760	110,470	218,610
1,160	39,000	111,150	219,960
1,170	39,240	111,830	221,310
1,180	39,480	112,520	222,670
1,190	39,720	113,200	224,020
1,200	40,000	114,290	226,160
1,210	40,240	115,200	227,970
1,220	40,480	116,170	229,890
1,230	41,090	117,110	231,750
1,240	41,100	117,140	231,800
1,250	41,420	118,050	233,610
1,260	41,770	119,040	236,580
1,270	42,090	119,960	237,390
1,280	42,100	119,990	237,440
1,290	42,430	120,930	239,310
1,300	42,750	121,840	241,110
1,310	43,090	122,810	243,030

【通学定期運賃額】

種別 通学期間	通 学				
	1 か月	3 か月	1・2 学期	3 学期	年間
普通運賃額	円	円	円	円	円
200	4,800	13,680	14,400	9,600	38,400
210	5,040	14,360	15,120	10,080	40,320
220	5,280	15,050	15,840	10,560	42,240
230	5,520	15,730	16,560	11,040	44,160
240	5,760	16,420	17,280	11,520	46,080
250	6,000	17,100	18,000	12,000	48,000
260	6,240	17,780	18,720	12,480	49,920
270	6,480	18,470	19,440	12,960	51,840
280	6,720	19,150	20,160	13,440	53,760
290	6,960	19,840	20,880	13,920	55,680
300	7,200	20,520	21,600	14,400	57,600
310	7,440	21,200	22,320	14,880	59,520
320	7,680	21,890	23,040	15,360	61,440
330	7,920	22,570	23,760	15,840	63,360
340	8,160	23,260	24,480	16,320	65,280
350	8,400	23,940	25,200	16,800	67,200
360	8,640	24,620	25,920	17,280	69,120
370	8,880	25,310	26,640	17,760	71,040
380	9,120	25,990	27,360	18,240	72,960
390	9,360	26,680	28,080	18,720	74,880
400	9,600	27,360	28,800	19,200	76,800
410	9,840	28,040	29,520	19,680	78,720
420	10,080	28,730	30,240	20,160	80,640
430	10,320	29,410	30,960	20,640	82,560
440	10,560	30,100	31,680	21,120	84,480
450	10,800	30,780	32,400	21,600	86,400
460	11,040	31,460	33,120	22,080	88,320
470	11,280	32,150	33,840	22,560	90,240
480	11,520	32,830	34,560	23,040	92,160
490	11,760	33,520	35,280	23,520	94,080
500	12,000	34,200	36,000	24,000	96,000
510	12,240	34,880	36,720	24,480	97,920
520	12,480	35,570	37,440	24,960	99,840
530	12,720	36,250	38,160	25,440	101,760
540	12,960	36,940	38,880	25,920	103,680
550	13,200	37,620	39,600	26,400	105,600
560	13,440	38,300	40,320	26,880	107,520
570	13,680	38,990	41,040	27,360	109,440
580	13,920	39,670	41,760	27,840	111,360
590	14,160	40,360	42,480	28,320	113,280
600	14,400	41,040	43,200	28,800	115,200
610	14,640	41,720	43,920	29,280	117,120
620	14,880	42,410	44,640	29,760	119,040
630	15,120	43,090	45,360	30,240	120,960
640	15,360	43,780	46,080	30,720	122,880
650	15,600	44,460	46,800	31,200	124,800
660	15,840	45,140	47,520	31,680	126,720
670	16,080	45,830	48,240	32,160	128,640
680	16,320	46,510	48,960	32,640	130,560
690	16,560	47,200	49,680	33,120	132,480
700	16,800	47,880	50,400	33,600	134,400
710	17,040	48,560	51,120	34,080	136,320
720	17,280	49,250	51,840	34,560	138,240
730	17,520	49,930	52,560	35,040	140,160
740	17,760	50,620	53,280	35,520	142,080
750	18,000	51,300	54,000	36,000	144,000

種別 通学期間	通 学				
	1 か月	3 か月	1・2 学期	3 学期	年間
普通運賃額	円	円	円	円	円
750	18,240	51,980	54,720	36,480	146,920
770	18,480	52,670	55,440	36,960	147,840
780	18,720	53,350	56,160	37,440	149,760
790	18,960	54,040	56,880	37,920	151,680
800	19,200	54,720	57,600	38,400	153,600
810	19,440	55,400	58,320	38,880	155,520
820	19,680	56,090	59,040	39,360	157,440
830	19,920	56,770	59,760	39,840	159,360
840	20,160	57,460	60,480	40,320	161,280
850	20,220	57,630	60,660	40,440	161,760
860	20,280	57,800	60,840	40,560	162,240
870	20,340	57,970	61,020	40,680	162,720
880	20,400	58,140	61,200	40,800	163,200
890	20,460	58,310	61,380	40,920	163,680
900	20,520	58,480	61,560	41,040	164,160
910	20,580	58,650	61,740	41,160	164,640
920	20,640	58,820	61,920	41,280	165,120
930	20,700	59,000	62,100	41,400	165,600
940	20,700	59,000	62,100	41,400	165,600
950	20,700	59,000	62,100	41,400	165,600
960	20,700	59,000	62,100	41,400	165,600
970	20,700	59,000	62,100	41,400	165,600
980	20,700	59,000	62,100	41,400	165,600
990	20,700	59,000	62,100	41,400	165,600
1,000	20,700	59,000	62,100	41,400	165,600
1,010	20,700	59,000	62,100	41,400	165,600
1,020	20,700	59,000	62,100	41,400	165,600
1,030	20,700	59,000	62,100	41,400	165,600
1,040	20,700	59,000	62,100	41,400	165,600
1,050	20,700	59,000	62,100	41,400	165,600
1,060	20,700	59,000	62,100	41,400	165,600
1,070	20,700	59,000	62,100	41,400	165,600
1,080	20,700	59,000	62,100	41,400	165,600
1,090	20,700	59,000	62,100	41,400	165,600
1,100	20,700	59,000	62,100	41,400	165,600
1,110	20,700	59,000	62,100	41,400	165,600
1,120	20,700	59,000	62,100	41,400	165,600
1,130	20,700	59,000	62,100	41,400	165,600
1,140	20,700	59,000	62,100	41,400	165,600
1,150	20,700	59,000	62,100	41,400	165,600
1,160	20,700	59,000	62,100	41,400	165,600
1,170	20,700	59,000	62,100	41,400	165,600
1,180	20,700	59,000	62,100	41,400	165,600
1,190	20,700	59,000	62,100	41,400	165,600
1,200	20,700	59,000	62,100	41,400	165,600
1,210	20,700	59,000	62,100	41,400	165,600
1,220	20,700	59,000	62,100	41,400	165,600
1,230	20,700	59,000	62,100	41,400	165,600
1,240	20,700	59,000	62,100	41,400	165,600
1,250	20,700	59,000	62,100	41,400	165,600
1,260	20,700	59,000	62,100	41,400	165,600
1,270	20,700	59,000	62,100	41,400	165,600
1,280	20,700	59,000	62,100	41,400	165,600
1,290	20,700	59,000	62,100	41,400	165,600
1,300	20,700	59,000	62,100	41,400	165,600
1,310	20,700	59,000	62,100	41,400	165,600