三重県
Mie Prefectural Government

参考資料１



令和８年度病床機能の現状について

三重県医療政策課

地域医療構想に基づく病床機能の分化・連携の前提

地域医療構想は、人口の減少や高齢化が進展する中で誰もが住み慣れた地域で暮らし続ける社会を実現するために、地域包括ケアシステムを車の両輪として、病床の機能分化・連携、在宅医療・介護の推進等を一体的に進めている。

地域医療構想の実現

- 高度急性期・急性期・回復期・慢性期の４機能ごとの医療需要と必要病床数を構想区域単位で推計
- 将来の医療需要をふまえ医療機関の自主的な取組等により病床の機能分化・連携（医療機関間の役割分担や連携の強化）を推進

重複部分
（在宅医療の充実
医療と介護の連携）

医療需要の推計は、政策的に在宅医療に移行することを前提としており、病床機能の分化・連携により在宅医療等の需要が増加

「在宅医療の充実」や「医療と介護の連携」は、地域医療構想、地域包括ケアシステム双方を進める観点からも重要

地域包括ケアシステムの構築

- 保険者である市町村が、地域の自主性や主体性に基づき、地域の特性に応じて地域支援事業を実施
- 市町村や都道府県は、３年ごとに介護保険事業（支援）計画を策定
- 計画では、介護サービスの基盤整備や認知症施策の推進などを記載

こうした前提のもと、病床機能の分化・連携を進捗を図るため、病床機能報告等により必要病床数に対する病床機能の現状を毎年度定期的に把握

「病床機能の現状」の把握方法①

○ 必要病床数に対して、現在の機能別病床数がどの程度近づいているかを把握するためのツールとして、医療法に基づく病床機能報告制度があり、毎年度病床機能の現状を把握することとなっている。

○ なお、在宅医療等の確保状況については、包括的に把握可能な手段がないため、介護保険事業（支援）計画に基づく介護サービス量の見込みや医療計画の在宅医療の取組の進捗状況等により確認している。

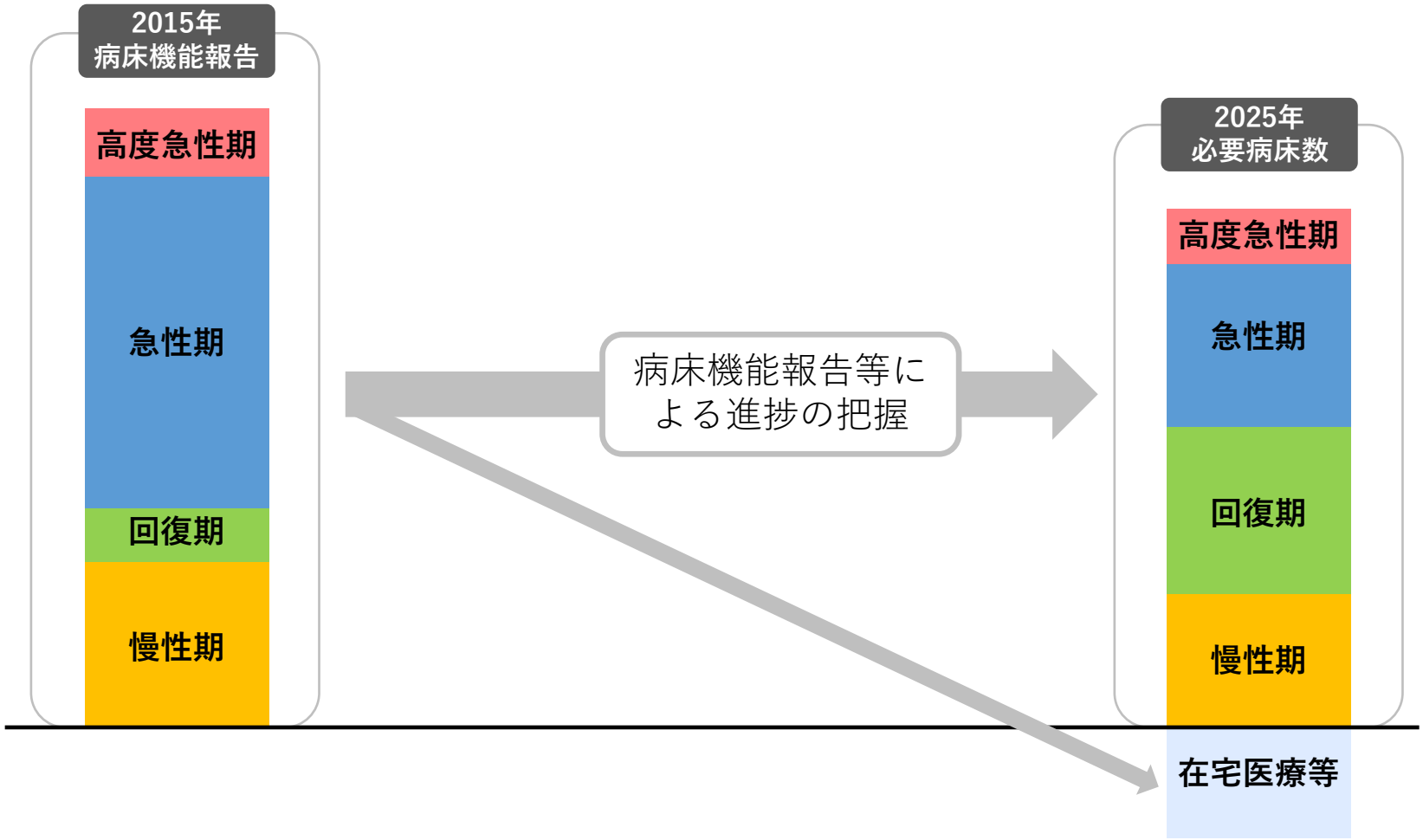

「病床機能の現状」の把握方法②

○ 病床機能報告は、そのとりまとめに一定の時間を要し、最新の状況が反映されない場合があるほか、医療機関が自主的に病床機能を選択して報告する仕組みであり、客観的な比較が困難な場合がある。

○ そのため、三重県では、アンケート調査によるタイムラグの補正や客観的な定量的基準による病床機能の補正などにより病床機能報告を修正した上で、必要病床数と比較する仕組みを導入している。

病床機能報告

どの「医療機能」に該当するかの定性的な基準をふまえ、病棟ごとに医療機関が自主的に判断

主観的な判断に基づく病床機能報告の結果と必要病床数との間にギャップが発生

アンケート調査によるタイムラグの補正

医療型障害児入所施設等の除外

定量的基準による医療機能の補正

定量的基準適用後の病床機能報告

主観的な判断に基づく病床機能報告の結果が、客観的な基準に基づく数値に転換される

病床機能報告と必要病床数との間に生じているギャップを補正し、両者の比較が可能に

必要病床数の充足度の評価（ピーク時必要病床数と比較）

必要病床数（医療需要の推計）

2013年の個々の患者の受療状況をベースに、医療資源投入量に沿って機能ごとに区分したもの

病床機能報告結果に定量的基準を適用することによって、より現実に即した形で必要病床数と比較することが可能となり、各医療機能の充足度の評価や医療機能の分化・連携の在り方を議論するうえでの目安として活用できるようになる。

令和８(2026)年度定量的基準の適用結果（県全体）

○令和７(2025)年度病床機能報告にアンケートによる最新の状況を反映した本年7月1日時点の病床数に対して、医療型障害児入所施設等の病床数（県全体：368床）を除いた上で、定量的基準を適用した。
○県全体の適用結果は、適用前と比較して高度急性期と急性期、慢性期が減少し、地域急性期と回復期の合算数は4,115床となった。
○必要病床数（ピーク時）と比較すると、高度急性期は176床、急性期は1,276床の過剰、回復期は464床、慢性期は1,026床の不足となった。

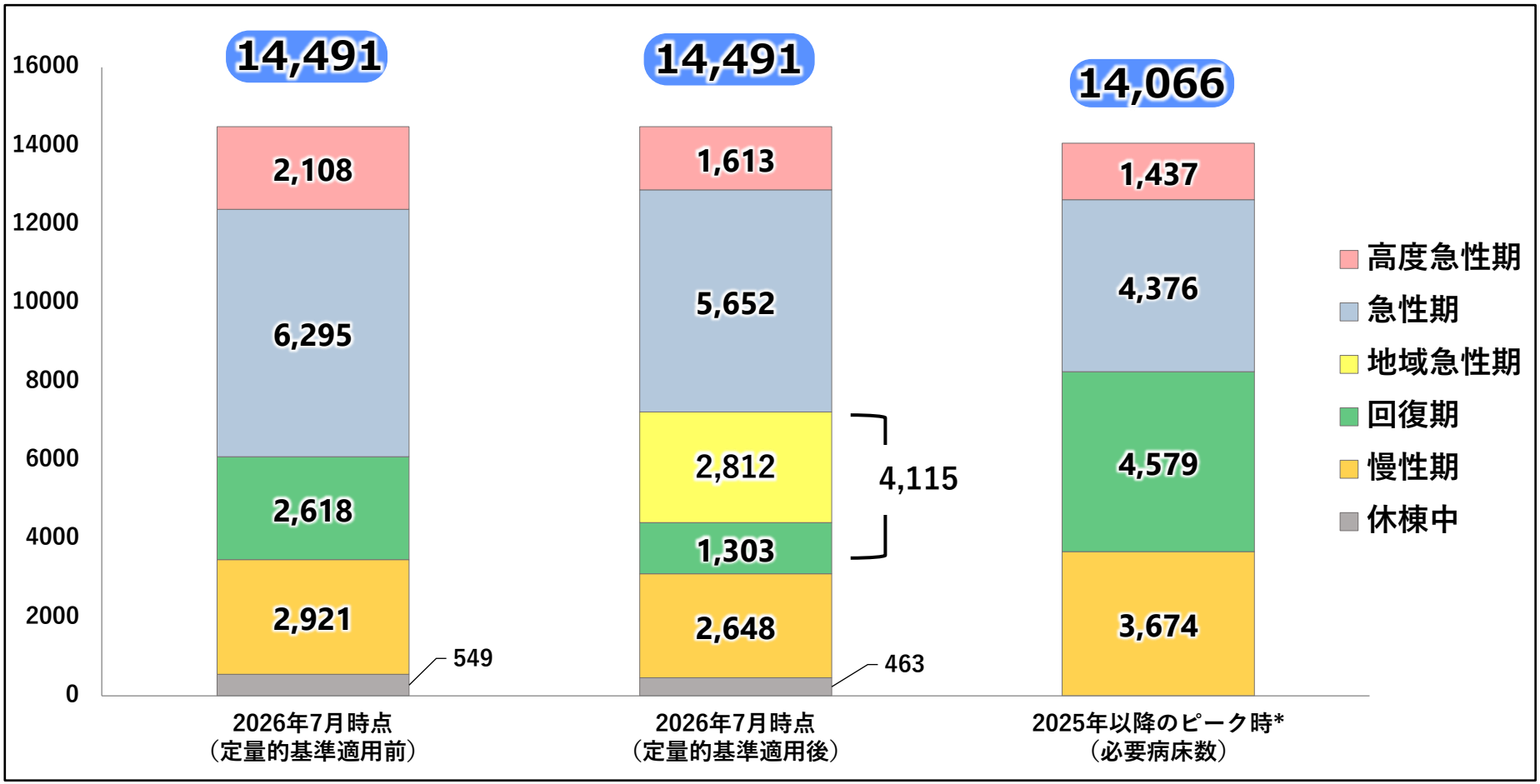

＊2025年以降の医療需要のピーク時（三泗、鈴亀区域が2040年、桑員区域が2035年、津、伊賀、松阪区域が2030年、伊勢志摩、東紀州区域が2025年）における必要病床数の合計値。

令和８(2026)年度定量的基準の適用結果（構想区域別①）

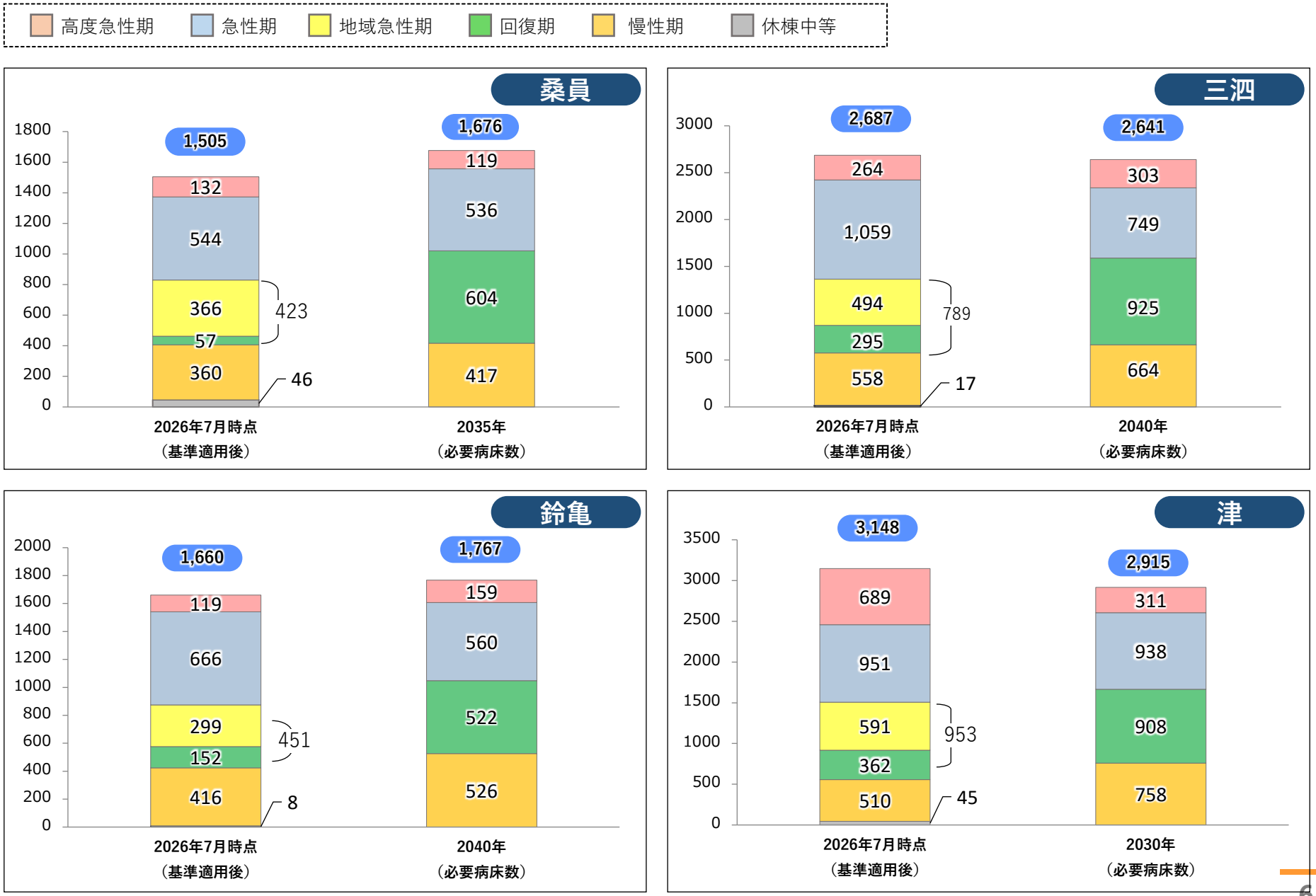

令和８(2026)年度定量的基準の適用結果（構想区域別②）

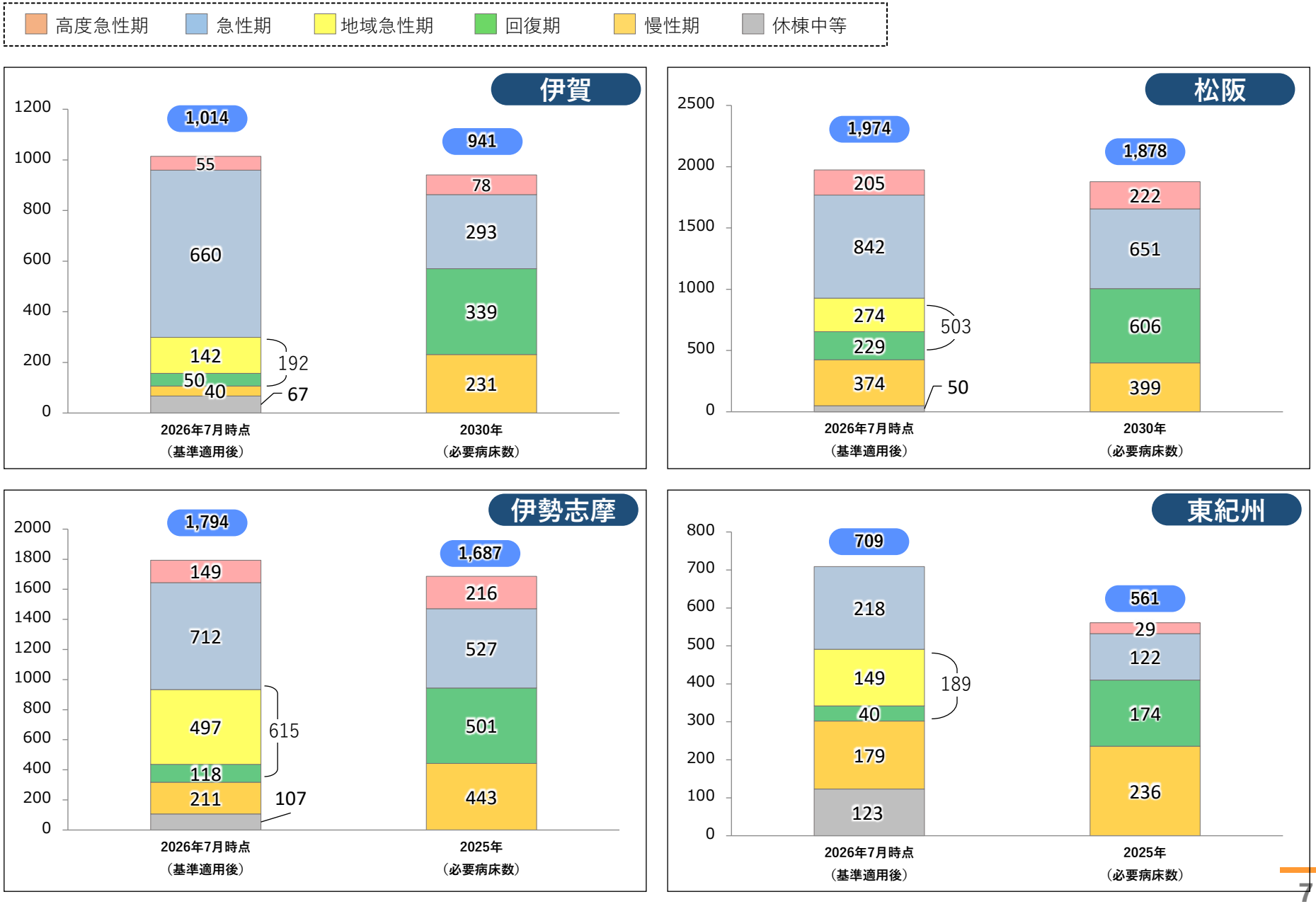

医療機関別定量的基準の結果（桑員区域）

	高度急性期	急性期	地域急性期	回復期	慢性期	休棟中	合計
公立 桑名市総合医療センター	132	268					400
公的等 いなべ総合病院		166	54				220
日下病院			106		48		154
青木記念病院		47	59				106
ヨナハ丘の上病院		25	103	57			185
もりえい病院		38	20				58
長島中央病院					160		160
桑名病院					50		50
山崎病院					48		48
有床診療所			24		54	46	124
合計	132	544	366	57	360	46	1,505

医療機関別定量的基準の結果（三泗区域）

	高度急性期	急性期	地域急性期	回復期	慢性期	休棟中	合計
公立 市立四日市病院	178	357					535
公立 県立総合医療センター	82	318					400
公的等 四日市羽津医療センター	4	177	45				226
公的等 菰野厚生病院		104	42	41	43		230
みたき総合病院		36	45	44	74		199
富田浜病院		47	51	55			153
山中胃腸科病院			48		45		93
四日市消化器病センター		20			20		40
小山田記念温泉病院			109	95	173		377
主体会病院			45	60	123		228
石田胃腸科病院			38				38
水沢病院					38		38
四日市徳新会病院					42		42
有床診療所			71			17	88
合計	264	1,059	494	295	558	17	2,687

医療機関別定量的基準の結果（鈴亀区域）

	高度急性期	急性期	地域急性期	回復期	慢性期	休棟中	合計
公的等 鈴鹿中央総合病院	29	411	20				460
公的等 鈴鹿回生病院	61	209	56	53			379
公的等 鈴鹿病院					70 (220)		70
公立 亀山市立医療センター		46	44				90
村瀬病院			60	60	100		220
塩川病院			42	20			62
白子ウィメンズホスピタル	29						29
高木病院					79		79
田中病院					79		79
亀山回生病院					76		76
鈴鹿医療科学大学附属桜の森病院			25				25
有床診療所			52	19	12	8	91
合計	119	666	299	152	416	8	1,660

医療機関別定量的基準の結果（津区域）

	高度急性期	急性期	地域急性期	回復期	慢性期	休棟中	合計
公的等 三重大学医学部附属病院	366	289					655
公的等 三重中央医療センター	88	319	12				419
公的等 三重病院		58	100		28	(72)	186
公立 一志病院			46				46
公立 子ども心身発達医療センター			(30)				0
遠山病院	57	52	51				160
永井病院	128			56	15		199
武内病院		132		48			180
榊原温泉病院			49		109	41	199
七栗記念病院			48	150	20		218
大門病院			55	27	24		106
榊原白鳳病院			48		151		199
津生協病院		40	80				120
岩崎病院		39	13				52
若葉病院	50			45	35		130
吉田クリニック		22	13		45		80
第二岩崎病院				36	28		64
倉本内科病院					23		23
ひさい内科病院					32		32
有床診療所			76			4	80
合計	689	951	591	362	510	45	3,148

医療機関別定量的基準の結果（伊賀区域）

	高度急性期	急性期	地域急性期	回復期	慢性期	休棟中	合計
岡波総合病院 公的等	55	182	48	50			335
上野総合市民病院 公立		237	44				281
名張市立病院 公立		134	18			48	200
寺田病院		55			40		95
森川病院		52					52
有床診療所			32			19	51
合計	55	660	142	50	40	67	1,014

医療機関別定量的基準の結果（松阪区域）

	高度急性期	急性期	地域急性期	回復期	慢性期	休棟中	合計
公的等 松阪中央総合病院	82	329	19			10	440
公的等 済生会松阪総合病院	73	287	20				380
公立 済生会松阪市民病院	5	226	75		20		326
公的等 済生会明和病院			20	180	4 (46)		204
公的等 大台厚生病院			57		53		110
松阪厚生病院			55		135		190
三重ハートセンター	45						45
花の丘病院				45	51		96
桜木記念病院					60		60
南勢病院					51		51
有床診療所			28	4		40	72
合計	205	842	274	229	374	50	1,974

医療機関別定量的基準の結果（伊勢志摩区域）

	高度急性期	急性期	地域急性期	回復期	慢性期	休棟中	合計
伊勢赤十字病院 公的等	129	448				30	607
市立伊勢総合病院 公立	20	160	69	40	11		300
県立志摩病院 公立		104	72			60	236
志摩市民病院 公立			60			17	77
町立南伊勢病院 公立			50				50
玉城病院 公立			20		30		50
伊勢ひかり病院			40	60	93		193
伊勢田中病院			83				83
豊和病院					60		60
有床診療所			103	18	17		138
合計	149	712	497	118	211	107	1,794

医療機関別定量的基準の結果（東紀州区域）

	高度急性期	急性期	地域急性期	回復期	慢性期	休棟中	合計
尾鷲総合病院 公立		120	56			23	199
紀南病院 公立		98	60	40		42	240
長島回生病院			27		47		74
第一病院					132	58	190
有床診療所			6				6
合計	0	218	149	40	179	123	709