第２　県債及び一時借入金の状況

県債は、県が公共事業や災害復旧事業を行うなど、一時に多額の資金を必要とする場合、国等から長期に借り入れる資金であり、後年度に償還計画に基づき返還していくものです。

１　県債残高の推移（一般会計及び県債管理特別会計）

令和８年度までの県債残高の推移については、下表のとおりです。

県債残高については、臨時財政対策債等とその他の県債の残高に区分し表示しています。近年、臨時財政対策債等の増加により、増加傾向が続きましたが、令和３年度をピークに減少傾向となっています。

臨時財政対策債は、本来、地方交付税で地方に交付されるべき金額について県債を発行するもので、地方の債務ですが、後年度の元利償還金に対し地方交付税が交付されるため、実質的には国から交付される地方交付税と同様で、将来世代の県民の負担増につながるものではありません。

公債費・県債残高の推移（一般会計及び県債管理特別会計）

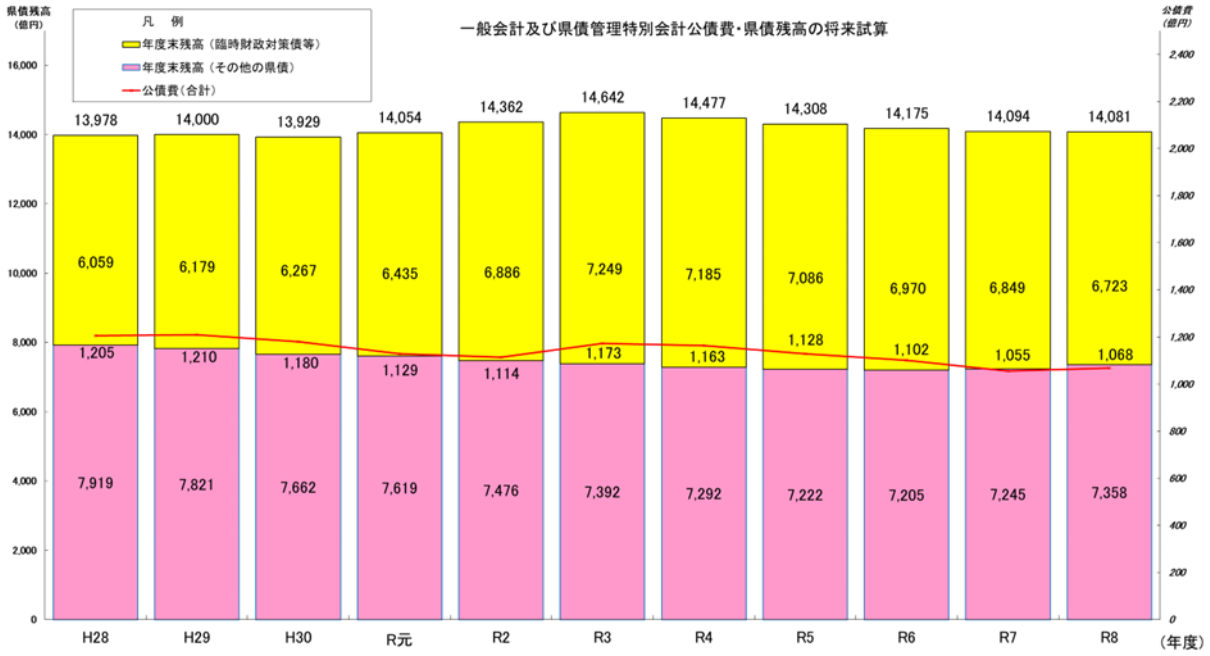

注）１．年度末現在高は、令和７年度までは決算額、令和８年度は９月補正後予算額です。
２．臨時財政対策債等には、国の地方財政対策により決定される臨時財政対策債や災害に対応するための災害復旧事業債、減収補てん債（特例分）、減税補てん債があり、令和２年度以降は、国の「防災・減災・国土強靱化のための５か年加速化対策」等に係るものを含みます。
３．公債費は、みえ地域コミュニティ応援ファンド及びみえ農商工連携推進ファンドの解体に伴い発生する国の予算等貸付金債の償還金（H29：8 億円、H30：32 億円、R 元：20 億円）を除いた数値です。

２　一時借入金

一時借入金は、予算執行にあたって歳計現金（一会計年度における一切の収入または支出に係る現金のこと）の資金繰りに不足を生じた場合、一時的に予算に定められた範囲内で市中銀行から借り入れるものです。

令和７年度においては資金繰りの必要から、最大で約149億円の借入を行いましたが、全額年度内に償還しています。

（参考）県債年度末現在高と県債依存度

県債の令和７年度末現在高は、普通会計では、約１兆4,215億円で、これは前年度に比べ80億円、0.6%減少しています。

これを事業別にみると、その主なものとして、国の補助金等を受けて行う公共事業の財源として借り入れる「公共事業等債」が 25.4%を占めていることがわかります。

県債の借入先及び利率をみてみると、借入先は、その主なものとして市中銀行が 51.3%、政府資金が 9.4%となっており、利率別では、利率１%以下のものが 74.5%、利率２%以下のものが 93.2%を占めています。

次に、県債年度末現在高と県債依存度（歳入総額に占める県債発行額の割合）の推移をみてみると、県債年度末現在高は、平成 28 年度末に約 1 兆 4,055 億円であったのが、令和３年度にかけて増加しました。その後、減少に転じ、令和７年度末には約１兆 4,215 億円となりました。

一方、県債依存度は、平成 28 年度から平成 30 年度にかけて徐々に減少した後、令和元年度は減収補てん債の発行額の皆増、令和２年度以降は防災・減災・国土強靭化緊急対策事業債の発行額の増などにより増加しましたが、令和４年度は臨時財政対策債の発行額の減などにより減少し、その後横ばいで推移しており、令和７年度は 11.1%となっています。

令和７年度における県債の年度末現在高（普通会計）

（ア）事業別　（単位：百万円）

区分	現在高
公共事業等債	361,160
一般単独事業債	339,106
公営住宅建設事業債	1,129
災害復旧事業債	24,054
首都圏等整備事業債	84
教育・福祉施設等整備事業債	10,910
退職手当債	4,622
減税補てん債・減収補てん債	57,624
臨時財政対策債	464,634
その他	158,168
合計	1,421,492

（イ）借入先別及び利率別　（単位：百万円）

借入先	現在高	左の利率別内訳				
		1.0%以下	2.0%以下	3.0%以下	4.0%以下	5.0%以下
政府資金	132,952	91,074	33,061	8,107	710	
財政融資資金	132,809	91,042	32,957	8,101	710	
旧郵政公社資金	143	32	104	7		
国の予算貸付・政府関係機関貸付	6,200	5,608	407	93	67	24
市中銀行	728,874	551,353	125,393	52,127		
地方公共団体金融機構	119,234	83,014	28,652	7,558		
その他の金融機関	73,639	49,549	18,614	5,476		
市場公募債	261,987	181,141	58,648	22,197		
その他	98,616	97,616	1,000			
合計	1,421,492	1,059,356	265,775	95,559	777	24

（四捨五入のため、合計に合わない場合があります。）

県債事業別現在高構成図（普通会計）

（単位：百万円）

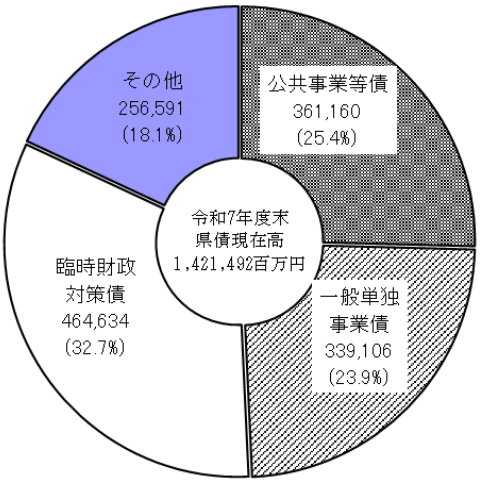

県債借入先別構成図（普通会計）

（単位：百万円）

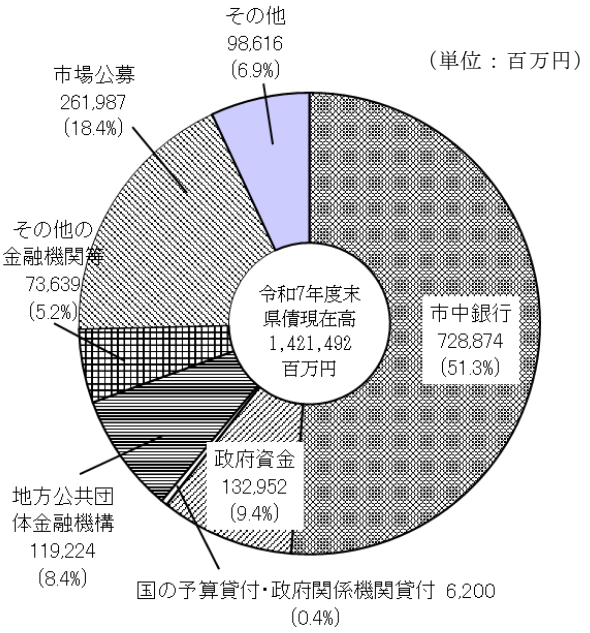

（四捨五入のため、合計に合わない場合があります。）

県債依存度と県債年度末現在高の推移（普通会計）

（ア）県債依存度

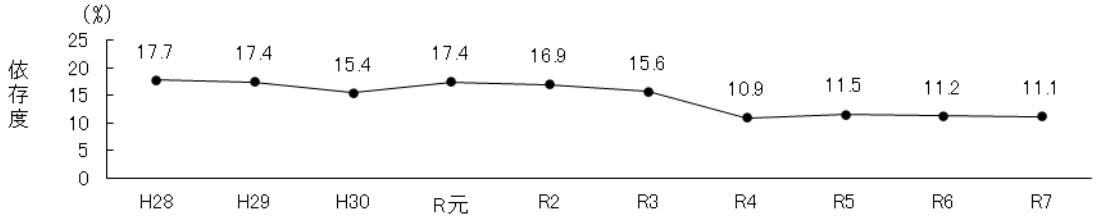

（イ）県債年度末現在高の推移

